

**Государственное бюджетное образовательное учреждение
высшего образования Московской области
«Университет «Дубна»
(государственный университет «Дубна»)**

УТВЕРЖДАЮ

Проректор по образовательной
деятельности

Е.Г. Стифорова

« 30 » 03 2022 г.



УТВЕРЖДАЮ

Проректор по учебно-методической работе
представитель руководства по качеству

А.С. Деникин

« 30 » 03 2022 г.



**Отчет о результатах анкетирования
в рамках мониторинга удовлетворенности
качеством образовательной деятельности
(образовательного процесса) и подготовки
обучающихся по программам высшего образования
в государственном университете «Дубна»**



Дубна, 2022 г.

Содержание

	<i>стр.</i>
Организация анкетирования обучающихся, педагогических работников и представителей работодателей	3
Результаты анкетирования студентов и аспирантов с использованием анкеты «Оценка условий, содержания, организации и качества образовательного процесса, отдельных дисциплин (модулей) и практик»	4 – 30
Результаты анкетирования педагогических работников университета с использованием анкеты «Оценка педагогическим работником университета качества образовательной деятельности»	31 – 42
Результаты анкетирования представителей работодателей с использованием анкеты «Анкета работодателя для опроса с целью получения информации об удовлетворенности качеством образования выпускников»	43 – 63
Заключение	64

Приложение № 1. Приказ ректора государственного университета «Дубна» от 04.02.2022 г. № 53 «О проведении анкетирования по программам высшего образования»

Приложение № 2. Результаты анкетирования обучающихся головного вуза по вопросам оценки условий, содержания, организации и качества образовательного процесса, отдельных дисциплин (модулей) и практик в разрезе отдельных направлений подготовки и специальностей

Приложение № 3. Результаты анкетирования обучающихся филиалов по вопросам оценки условий, содержания, организации и качества образовательного процесса, отдельных дисциплин (модулей) и практик в разрезе отдельных направлений подготовки

Организация анкетирования обучающихся, педагогических работников и представителей работодателей

В соответствии с Положением о внутренней системе оценки качества образовательной деятельности и подготовки обучающихся в государственном университете «Дубна» (утверждено приказом ректора от 15.11.2019 г. № 4623) и приказом ректора государственного университета «Дубна» от 04.02.2022 г. № 53 «О проведении анкетирования по программам высшего образования» (Приложение № 1) в рамках мониторинга удовлетворенности качеством образовательной деятельности (образовательного процесса) и подготовки обучающихся в государственном университете «Дубна» и его филиалах в период с 7 февраля по 5 марта 2022 г. было проведено анкетирование обучающихся, педагогических работников и представителей работодателей по образовательным программам высшего образования с использованием следующих анкет:

1. Анкета для студентов и аспирантов «Оценка условий, содержания, организации и качества образовательного процесса, отдельных дисциплин (модулей) и практик»;
2. Анкета «Оценка педагогическим работником университета качества образовательной деятельности»;
3. Анкета работодателя для опроса с целью получения информации об удовлетворенности качеством образования выпускников.

В головном вузе анкетирование было организовано в онлайн-форме, посредством представления анкет для заполнения респондентами в Google-формах. Формат организации и проведения анкетирования филиалы «ДИНО», «Котельники», «Протвино» и «Угреша» определяли самостоятельно. Результаты анкетирования филиалов представлены в обобщенном виде. Обобщенные данные анкетирования студентов и аспирантов головного вуза в разрезе направлений подготовки и специальностей представлены в Приложении № 2, результаты анкетирования студентов филиалов университета – в Приложении № 3.

Анкетирование проводилось анонимно и на добровольной основе. В исследовании отсутствуют вопросы, позволяющие идентифицировать конкретных студентов (например, курс, пол, платная или бюджетная основа обучения), но уточняется направление подготовки, специальность и форма обучения. Данные представлены в обобщенном виде.

**Результаты анкетирования студентов и аспирантов
с использованием анкеты
«Оценка условий, содержания, организации и качества образовательного
процесса, отдельных дисциплин (модулей) и практик»**

Головной вуз

В заполнении анкеты приняли участие 1042 обучающихся по направлениям подготовки и специальностям высшего образования головного вуза. Более 70% из опрошенных студентов обучаются по программам бакалавриата, 11,3% – специалитета. Около 15% респондентов обучаются в магистратуре, 3,6% – в аспирантуре. Большинство опрошенных обучается по очной форме обучения (98,9%). Распределение обучающихся, участвовавших в анкетировании по направлениям подготовки и специальностям представлено в таблице 1.

Таблица 1. Распределение респондентов по направлениям подготовки и специальностям в головном вузе

Код и наименование направления подготовки, специальности	Количество обучающихся, участвовавших в анкетировании
Бакалавриат	732
01.03.02 Прикладная математика и информатика	16
02.03.02 Фундаментальная информатика и информационные технологии	14
03.03.02 Физика	38
04.03.01 Химия	42
04.03.02 Химия, физика и механика материалов	21
05.03.06 Экология и природопользование	49
09.03.01 Информатика и вычислительная техника	31
09.03.02 Информационные системы и технологии	12
09.03.03 Прикладная информатика	35
09.03.04 Программная инженерия	33
11.03.03 Конструирование и технология электронных средств	37
13.03.02 Электроэнергетика и электротехника	18
14.03.02 Ядерные физика и технологии	33
15.03.04 Автоматизация технологических процессов и производств	6
24.03.04 Авиастроение	14
37.03.01 Психология	32
38.03.01 Экономика	22
38.03.04 Государственное и муниципальное управление	42
38.03.05 Бизнес-информатика	16
39.03.01 Социология	74
39.03.02 Социальная работа	16

Код и наименование направления подготовки, специальности	Количество обучающихся, участвовавших в анкетировании
40.03.01 Юриспруденция	73
45.03.02 Лингвистика	58
Специалитет	118
21.05.03 Технология геологической разведки	39
37.05.01 Клиническая психология	79
Магистратура	155
01.04.02 Прикладная математика и информатика	5
03.04.02 Физика	24
04.04.01 Химия	8
05.04.06 Экология и природопользование	9
09.04.03 Прикладная информатика	13
11.04.03 Конструирование и технология электронных средств	14
27.04.03 Системный анализ и управление	25
37.04.01 Психология	9
39.04.01 Социология	14
40.04.01 Юриспруденция	16
44.04.01 Педагогическое образование	13
45.04.02 Лингвистика	5
Аспирантура	37
03.06.01 Физика и астрономия	11
04.06.01 Химические науки	7
05.06.01 Науки о земле	3
06.06.01 Биологические науки	4
37.06.01 Психологические науки	5
39.06.01 Социологические науки	3
40.06.01 Юриспруденция	4

Согласно полученным данным, большинство опрошенных (65%) полностью удовлетворены тем, что получают образование в государственном университете «Дубна» (рисунок 1). 32,5% респондентов удовлетворены частично, а 2,5% – не удовлетворены.

Насколько Вы удовлетворены тем, что получаете образование в государственном университете «Дубна»?



Рисунок 1. Удовлетворенность студентов и аспирантов обучением в университете «Дубна»

На рисунке 2 отражена информация об изменении отношения обучающихся к выбранному направлению подготовки (специальности), а на рисунке 3 – причины ухудшения (вопрос был доступен только для тех, кто выбрал вариант ответа «Да, ухудшилось»). Более 83% респондентов хорошо относятся к своему направлению подготовки или стали относиться к нему лучше после поступления. 16% студентов и аспирантов сообщают об ухудшении отношения. К основным причинам такой динамики опрошенные относят: множество ненужных дисциплин (27%), разочарование в направлении подготовки (25%), плохая организация учебного процесса (20,2%), низкий уровень преподавания (12,9%).

Изменилось ли Ваше отношение к выбранному направлению подготовки (специальности) после поступления?

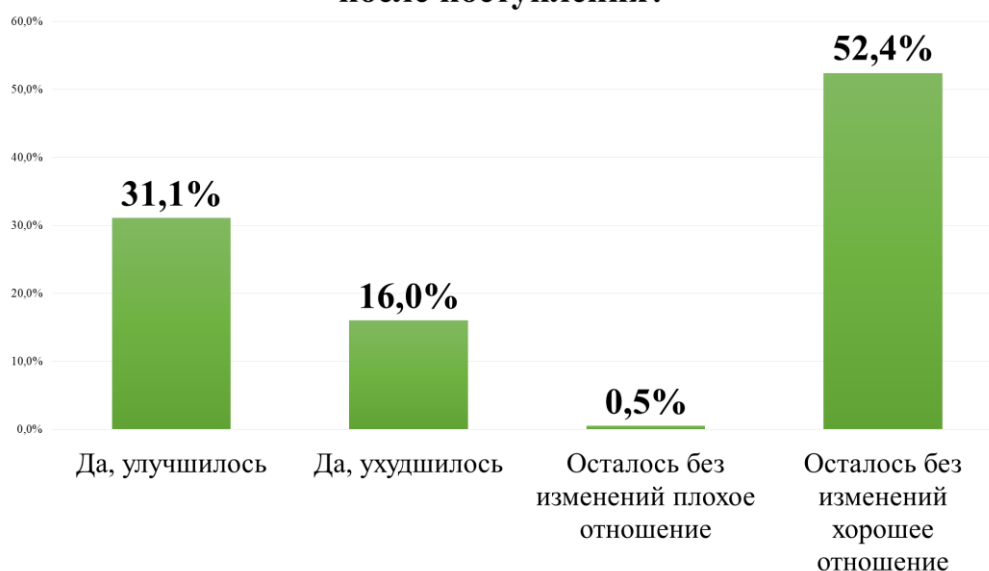


Рисунок 2. Динамика отношения респондента к выбранному направлению подготовки (специальности)

Если Ваше отношение к выбранному направлению подготовки после поступления ухудшилось, то укажите основные причины:



Рисунок 3. Причины ухудшения отношения к выбранному направлению подготовки (специальности)

Около 54% обучающихся указывают, что структура образовательной программы полностью соответствует ожиданиям, 42,7% – частично соответствует (рисунок 4). На рисунке 5 отображены основные причины несоответствия (на вопрос отвечали только те 482 обучающихся, которые выбрали на предыдущий вопрос ответы «частично соответствует» или «не соответствует»).

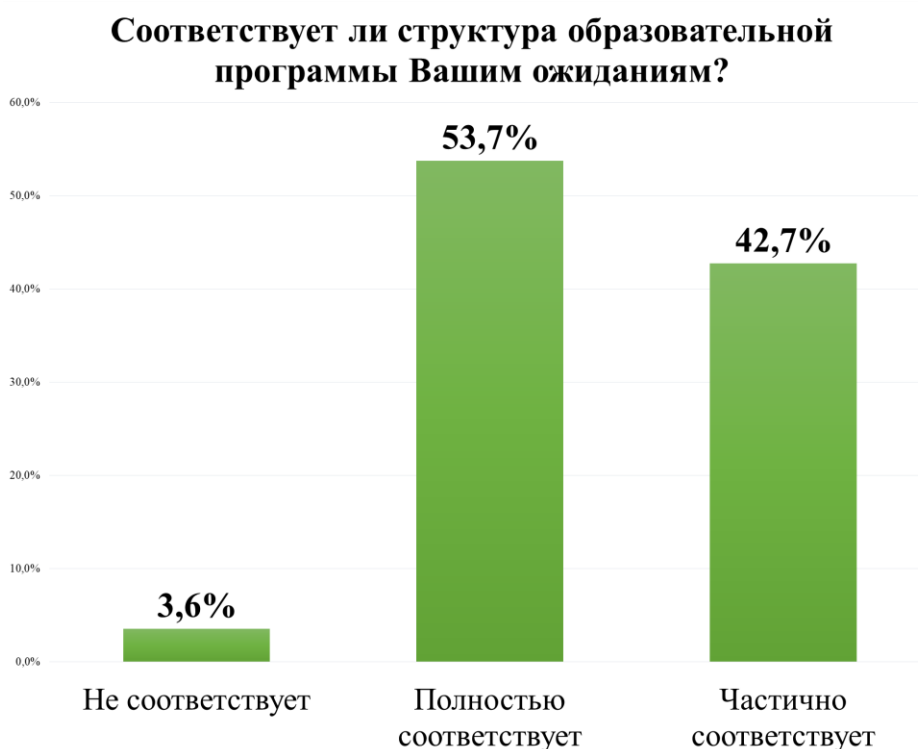


Рисунок 4. Соответствие структуры образовательной программы ожиданиям обучающихся

В чем образовательная программа не соответствует Вашим ожиданиям?



Рисунок 5. Причины несоответствия образовательной программы ожиданиям обучающихся

Большинство студентов и аспирантов информированы о возможности изучения факультативных дисциплин (58,4%) и выбора дисциплин (43,4%). Однако почти 30% респондентов не знают о таком праве, а 28,7% сообщают, что университет не предоставляет возможность выбирать дисциплины (рисунок 6).

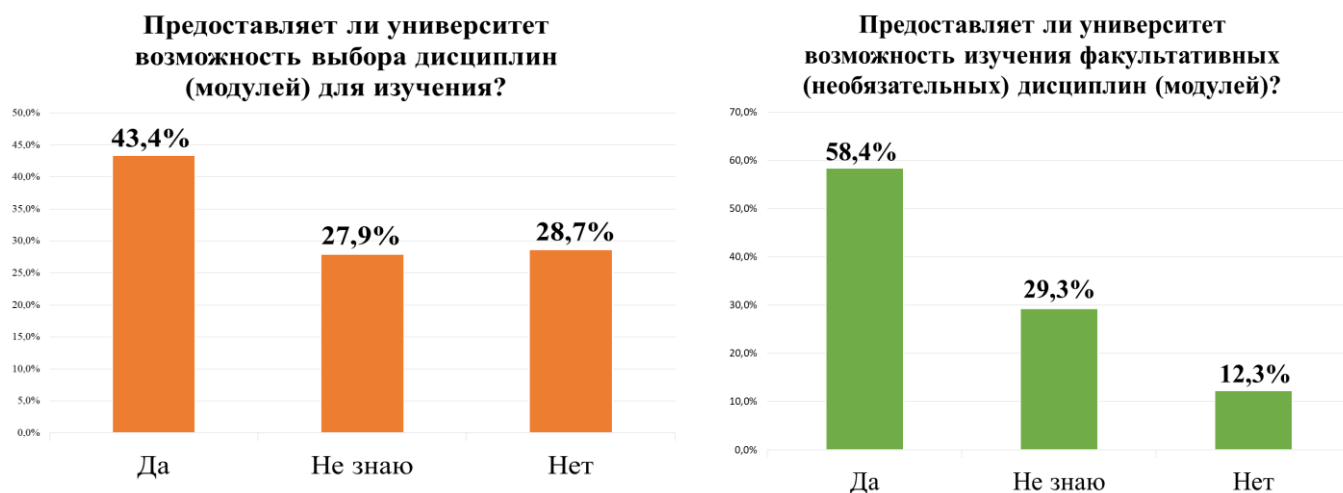


Рисунок 6. Информированность обучающихся о предоставлении возможности выбора дисциплин (модулей) и изучения факультативов

На рисунке 7 отражена информация об осведомленности студентов и аспирантов относительно возможности обучения по индивидуальным учебным планам и доступности необходимой информации об учебном процессе, внеучебных мероприятиях. 59,5% респондентов не знают об индивидуальных учебных планах, 23,8% – осведомлены о таком

праве. Более 72% респондентов сообщают, что всегда доступна вся необходимая информация об учебном и внеучебном процессе, 25,2% обучающихся утверждают, что не всегда.



Рисунок 7. Информированность респондентов о предоставлении возможности обучения по индивидуальным учебным планам и доступности информации об учебном процессе, внеучебных мероприятиях

Согласно полученным данным, 96,9% обучающихся (рисунок 8) имеют возможность подключения к электронной информационно-образовательной среде университета из любой точки, где есть сеть «Интернет» (из них около 70% имеют такую возможность всегда).

Более 70% студентов и аспирантов сообщили, что имеют доступ к учебно-методическим документам и электронным образовательным ресурсам через электронную информационно-образовательную среду университета, 22,1% – имеют, но не в полном объеме (рисунок 9).

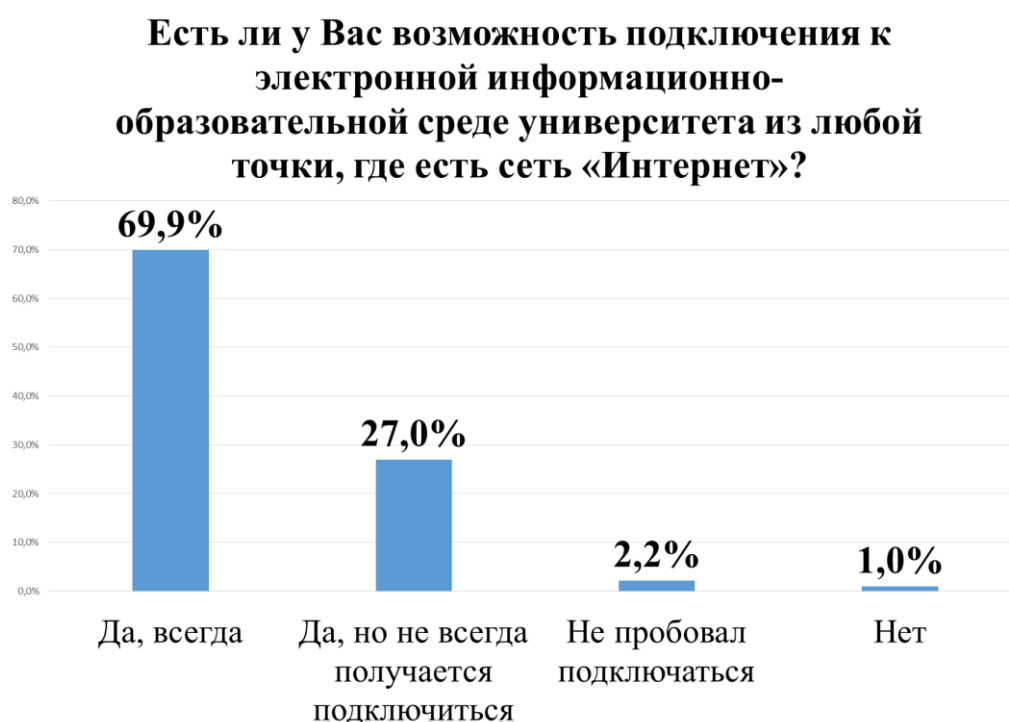


Рисунок 8. Наличие возможности подключения к ЭИОС университета

Есть ли у Вас доступ через электронную информационно-образовательную среду университета к учебным планам, рабочим программам дисциплин (модулей), практик, электронным учебным изданиям, электронным образовательным ресурсам, к профессиональным базам данных



Рисунок 9. Наличие доступа к документам и ресурсам в ЭИОС университета

В таблице 2 представлено распределение ответов респондентов, отражающих степень удовлетворенности материально-технической базой и социально-бытовой инфраструктурой университета. Более 89% обучающихся удовлетворены (то есть выбрали ответы «Полностью удовлетворяет» или «Скорее удовлетворяет») библиотекой и электронно-библиотечными системами, к которым университет предоставляет доступ, наличием и качеством компьютеров и программного обеспечения, учебным и научным оборудованием (инструментами, материалами), лабораториями и специализированными аудиториями (кабинетами), спортивным оборудованием и инвентарем. 76,9% респондентов, проживающих в общежитии, удовлетворены условиями проживания. Наименьшая степень удовлетворенности наблюдается в вопросе, посвящённом местам общественного пользования и питания: 21,7% опрошенных полностью не удовлетворены, а 27,4% – скорее не удовлетворены.

Таблица 2. Удовлетворенность обучающихся материально-технической базой и социально-бытовой инфраструктурой университета

Вопрос анкеты	Варианты ответов	Кол-во ответов (ед.)	Частота ответов (%)
Наличие необходимой учебной и научной литературы в библиотеке и/или в электронно-библиотечных системах, к которым университет предоставляет доступ	Полностью удовлетворяет	558	53,6%
	Скорее удовлетворяет	445	42,7%
	Скорее не удовлетворяет	32	3,1%
	Полностью не удовлетворяет	7	0,7%
Наличие и качество компьютеров и программного обеспечения	Полностью удовлетворяет	489	46,9%
	Скорее удовлетворяет	443	42,5%
	Скорее не удовлетворяет	99	9,5%
	Полностью не удовлетворяет	11	1,1%
Наличие и качество учебного и научного оборудования, инструментов, материалов	Полностью удовлетворяет	524	50,3%
	Скорее удовлетворяет	438	42,0%
	Скорее не удовлетворяет	67	6,4%
	Полностью не удовлетворяет	13	1,2%
Наличие лабораторий и специализированных аудиторий, кабинетов	Полностью удовлетворяет	549	52,7%
	Скорее удовлетворяет	405	38,9%
	Скорее не удовлетворяет	73	7,0%
	Полностью не удовлетворяет	15	1,4%
Наличие спортивного оборудования и инвентаря	Полностью удовлетворяет	801	76,9%
	Скорее удовлетворяет	219	21,0%
	Скорее не удовлетворяет	18	1,7%
	Полностью не удовлетворяет	4	0,4%
Условия проживания в общежитии	Не проживаю в общежитии	392	37,6%
	Полностью удовлетворяет	234	22,5% (среди только проживающих в общежитии – 36,0%)
	Скорее удовлетворяет	266	25,5% (среди только проживающих в общежитии – 40,9%)
	Скорее не удовлетворяет	111	10,7% (среди только проживающих в общежитии – 17,1%)

Вопрос анкеты	Варианты ответов	Кол-во ответов (ед.)	Частота ответов (%)
	Полностью не удовлетворяет	39	3,7% (среди только проживающих в общежитии – 6,0%)
Столовые, буфеты, места общественного пользования	Полностью удовлетворяет	244	23,4%
	Скорее удовлетворяет	287	27,5%
	Скорее не удовлетворяет	285	27,4%
	Полностью не удовлетворяет	226	21,7%

Рассматривая вопрос о наличии условий для самостоятельной работы (помещения, компьютерное обеспечение, методические (разъяснительные) материалы преподавателей и др.), 63,4% опрошенных обучающихся сообщают, что в университете созданы подходящие условия, 22,8% указывают на то, что условия созданы, но недостаточны. Почти 12% – не знают или не обращали внимание (рисунок 10).

Созданы ли в университете условия для самостоятельной работы?

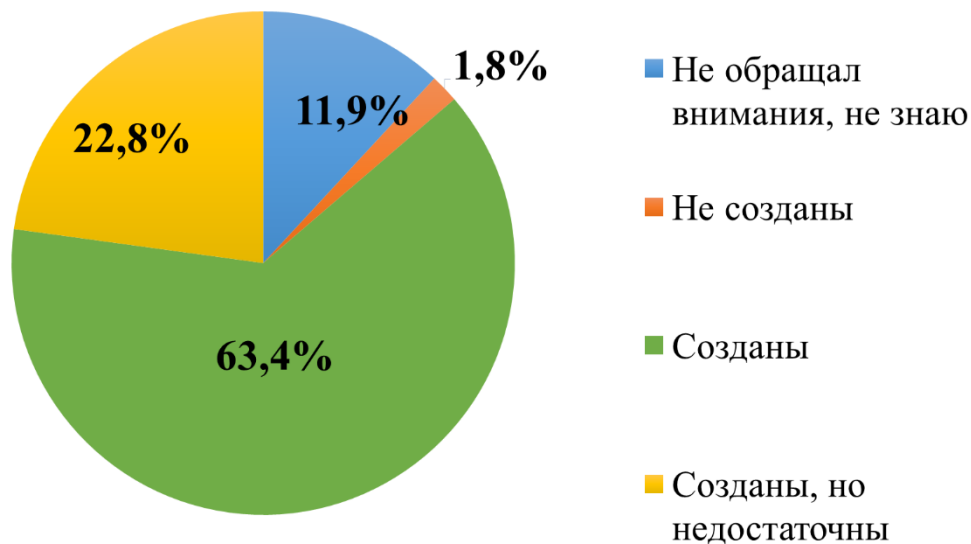


Рисунок 10. Наличие условий для самостоятельной работы студента

На рисунке 11 отражена оценка обучающимися учебных и производственных практик, организуемыми университетом «Дубна». Около 30% опрошенных студентов и аспирантов еще не проходили практику, 46,5% обучающихся получили реальные, полезные для будущей

работы навыки и умения, 16,3% респондентов сообщают, что не совсем довольны практиками, а 5,3% – недовольны. Студентам также предлагалось указать свой вариант ответа («другое», 2,5%), в котором многие отметили, что прохождение практики было осложнено ограничениями из-за коронавирусной инфекции (COVID-19).

Вы довольны организуемыми университетом учебными и производственными практиками?



Рисунок 11. Удовлетворенность учебными и производственными практиками

Более 90% обучающихся высоко оценивают знания, практический опыт и квалификация преподавателей, а также объективность и непредвзятость при выставлении оценок (выбрали вариант ответа «отлично» или «хорошо»). Менее 1% респондентов выбрали вариант ответа «неудовлетворительно» для каждого из данных вопросов (рисунки 12 и 13).

Как бы Вы в целом оценили знания, практический опыт и квалификацию преподавателей, проводивших (проводящих) у Вас учебные занятия, практики?

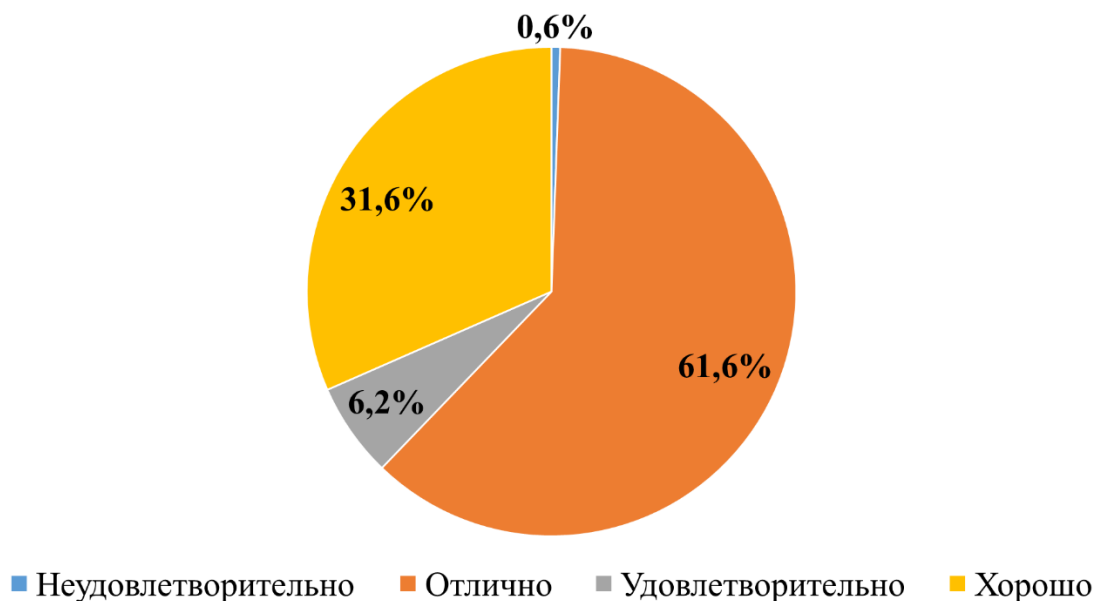


Рисунок 12. Оценка знаний, практического опыта и квалификации преподавателей

Как бы Вы в целом оценили преподавателей, проводивших у Вас учебные занятия, практики с точки зрения объективности и непредвзятости оценок?

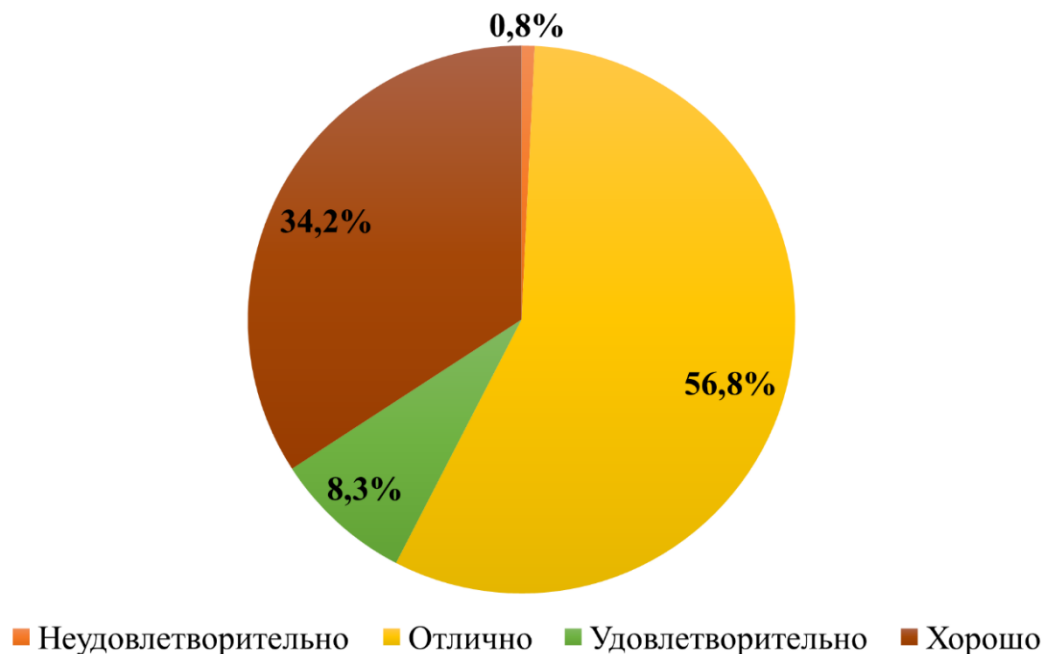


Рисунок 13. Оценка объективности и непредвзятости преподавателей

На рисунке 14 представлены результаты оценивания обучающимися уровня теоретической и практической подготовки. Большинство респондентов высоко оценивают

подготовку, по своему направлению, специальности (67,8% – для теоретической подготовки, 55,2% – для практической). Менее 3% студентов и аспирантов указывают на низкий уровень теоретической подготовки, 8,6% – практической.



Рисунок 14. Результаты оценки уровня теоретической и практической подготовки

Всем респондентам было предложено выбрать один или несколько вариантов ответо-действий, которые, на их взгляд, улучшат образовательный процесс. Среди ключевых пожеланий обучающихся (рисунок 15) можно выделить: увеличение количества лабораторных и практических занятий (28,9%), увеличение количества часов на консультативную работу преподавателей (21,3%), увеличение продолжительности практики (16%).

Если бы у Вас была такая возможность, то Вы бы:



Рисунок 15. Пожелания обучающихся по изменению образовательного процесса

В целом обучающиеся положительно оценивают качество образования по образовательным программам университета, только 1% опрошенных выбрали ответ «неудовлетворительно». Около 50% респондентов оценивают свою образовательную программу на «отлично», 39,8% – на «хорошо» (рисунок 16). На рисунке 17 отражена готовность обучающихся продолжить обучение в университете «Дубна». 78,76% респондентов планируют продолжить обучение в университете (53,6% – готовы безусловно), 9,4% обучающихся пока затрудняются с ответом, 5,1% – не планируют продолжать обучение нигде.

Оцените, пожалуйста, качество образования по Вашей образовательной программе в целом

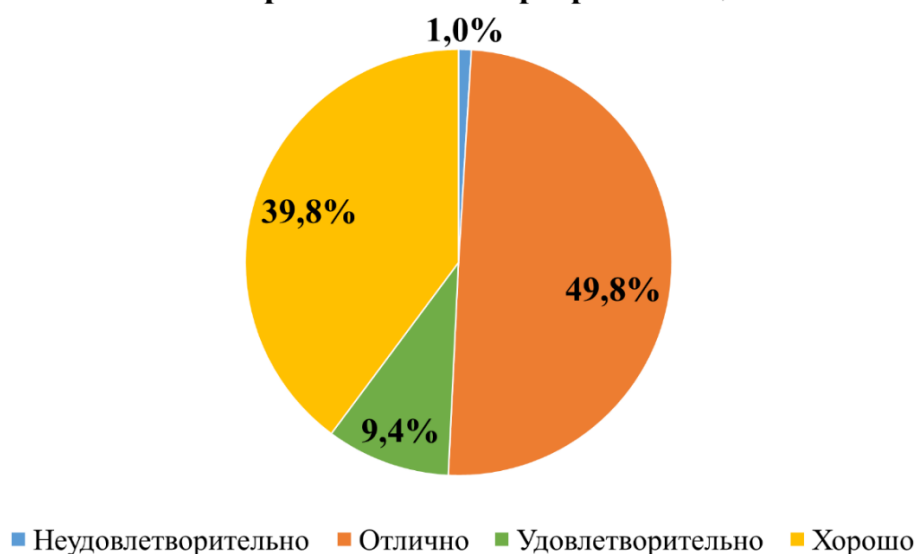


Рисунок 16. Оценка качества образования по образовательной программе

Готовы ли Вы продолжить обучение в университете «Дубна»?



Рисунок 17. Готовность обучающихся продолжить обучение в университете «Дубна»

Филиалы

В анкетировании приняли участие 1104 обучающихся по направлениям подготовки высшего образования филиалов государственного университета «Дубна» – Дмитровского института непрерывного образования (ДИНО), филиалов «Угреша», «Протвино», «Котельники». Все респонденты обучаются по программам бакалавриата. Данные по филиалам представлены в обобщенном виде, свод по направлениям подготовки представлен в приложении №3. Распределение респондентов по филиалам университета представлено на рисунке 18. Большинство опрошенных (69,6%) обучается в филиале «ДИНО», 12,9% – в филиале «Протвино», около 13,1% студентов – в филиале «Котельники», 4,4% – в филиале «Угреша».

Место обучения

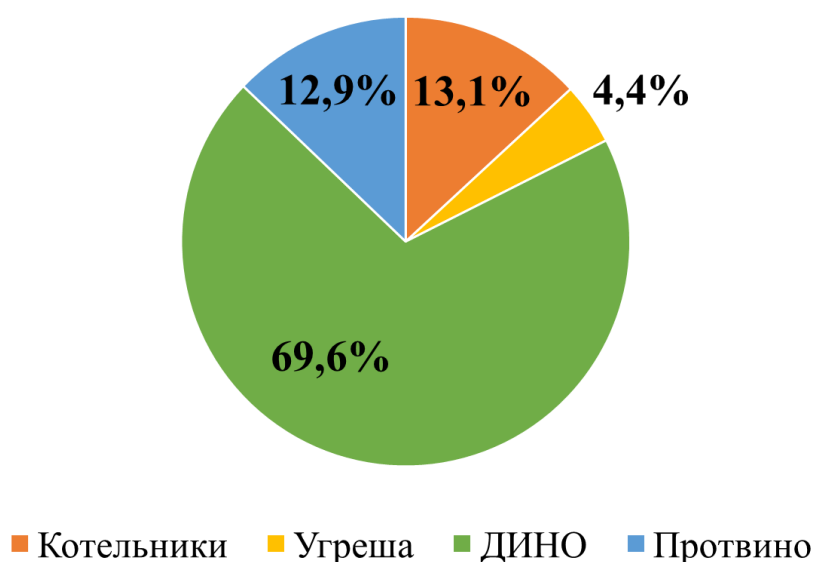


Рисунок 18. Распределение респондентов по филиалам университета

Распределение обучающихся, участвовавших в опросе по направлениям подготовки представлено в таблице 3.

Таблица 3. Распределение респондентов по направлениям подготовки в филиалах

Код и наименование направления подготовки, специальности	Количество обучающихся, участвовавших в анкетировании
08.03.01 Строительство	105
09.03.01 Информатика и вычислительная техника	195
09.03.03 Прикладная информатика	131
23.03.03 Эксплуатация транспортно-технологических машин и комплексов	98

Код и наименование направления подготовки, специальности	Количество обучающихся, участвовавших в анкетировании
38.03.01. Экономика	78
38.03.02 Менеджмент	187
38.03.04 Государственное и муниципальное управление	164
40.03.01 Юриспруденция	41
35.03.10 Ландшафтная архитектура	6
09.03.02 Информационные системы и технологии	22
05.03.06 Экология и природопользование	7
22.03.01 Материаловедение и технологии материалов	4
03.03.02 Физика	27
15.03.04 Автоматизация технологических процессов и производств	39

Подавляющее большинство (94,3%) студентов, обучающихся в филиалах, полностью удовлетворен тем, что обучаются в государственном университете «Дубна» (рисунок 19). Менее 0,5% респондентов не удовлетворены обучением в университете.



Рисунок 19. Удовлетворенность студентов обучением в университете «Дубна»

На рисунке 20 отражена информация об изменении отношения обучающихся к выбранному направлению подготовки, а на рисунке 21 – причины ухудшения (вопрос доступен только для тех, кто выбрал вариант ответа «Да, ухудшилось»). 98,5% респондентов положительно оценивают свое направление подготовки (выбрали варианты ответов «Да,

улучшилось» или «Осталось без изменений хорошее отношение»). 1,4% студентов сообщают об ухудшении отношения. К основным причинам относятся: множество ненужных дисциплин (38,5%), разочарование в направлении подготовки (28,2%), несправедливое оценивание знаний (15,4%).

Изменилось ли Ваше отношение к выбранному направлению подготовки после поступления?



Рисунок 20. Динамика отношения респондента к выбранному направлению подготовки

Если Ваше отношение к выбранному направлению подготовки после поступления ухудшилось, то укажите основные причины



Рисунок 21. Причины несоответствия образовательной программы ожиданиям обучающихся филиалов

90,6% обучающихся сообщили, что структура образовательной программы полностью соответствует ожиданиям, 9,1% – частично соответствует, 0,3% – не соответствует (рисунок 22). К основной причине несоответствия (на вопрос отвечали только те обучающиеся, которые выбрали на предыдущий вопрос ответы «частично соответствует» или «не соответствует») студенты отнесли «Не все изучаемые дисциплины (модули) необходимы» (рисунок 23).



Рисунок 22. Соответствие структуры образовательной программы ожиданиям обучающихся филиалов



Рисунок 23. Причины несоответствия образовательной программы ожиданиям обучающихся филиалов

На рисунке 24 отражено распределение ответов студентов на вопросы, посвященные предоставлению возможностей: выбора дисциплин (модулей), изучения факультативных дисциплин (модулей), обучения по индивидуальным учебным планам. Более 87% обучающихся сообщают, что такие возможности в филиалах университета предоставлены. Также большинство опрошенных (96,9%) утверждают, что им всегда доступна вся необходимая информация, касающаяся учебного процесса, внеучебных мероприятий (рисунок 25).

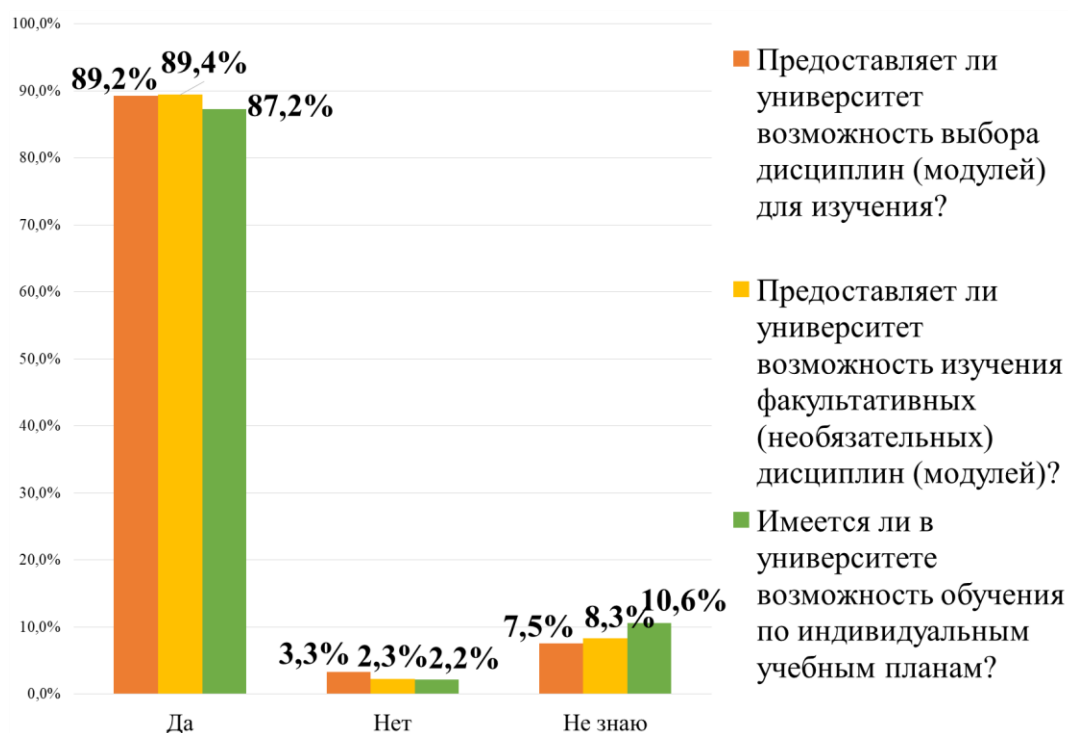


Рисунок 24. Распределение ответов студентов филиалов для вопросов № 9–11

Всегда ли доступна Вам вся необходимая информация, касающаяся учебного процесса, внеучебных мероприятий?

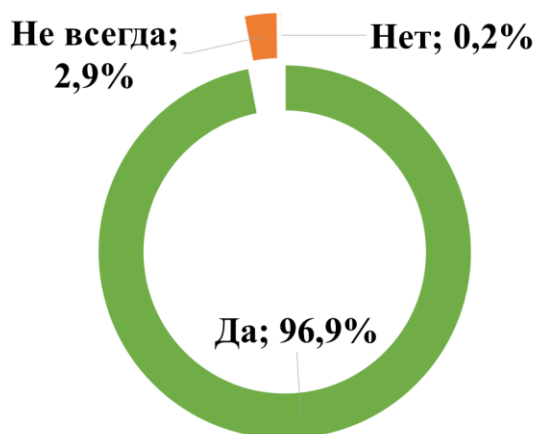


Рисунок 25. Информированность обучающихся филиалов о доступности информации об учебном процессе, внеучебных мероприятиях

Согласно полученным данным, 95,3% обучающихся всегда имеют возможность подключения к электронной информационно-образовательной среде университета из любой точки, где есть сеть «Интернет» (рисунок 26). Более 93% студентов филиалов сообщили, что имеют доступ к учебно-методическим документам и электронным образовательным ресурсам через электронную информационно-образовательную среду филиала (рисунок 27).



Рисунок 26. Наличие возможности подключения к ЭИОС университета в филиалах



Рисунок 27. Наличие доступа к документам и ресурсам в ЭИОС университета в филиалах

В таблице 4 представлены данные анкетирования, отражающие степень удовлетворенности материально-технической базой и социально-бытовой инфраструктурой филиалов университета. Более 90% обучающихся полностью удовлетворены библиотекой и электронно-библиотечными системами, к которым университет предоставляет доступ, наличием и качеством компьютеров и программного обеспечения, учебным и научным оборудованием (инструментами, материалами), лабораториями и специализированными аудиториями (кабинетами), спортивным оборудованием и инвентаре. 85,8% респондентов, проживающих в общежитии, полностью удовлетворены условиями проживания. 13,7% – скорее удовлетворены. Более 78% полностью удовлетворены местами общественного пользования и питания, 15,2% – скорее удовлетворены.

Таблица 4. Удовлетворенность обучающихся материально-технической базой и социально-бытовой инфраструктурой филиалов

Вопрос анкеты	Варианты ответов	Кол-во ответов (ед.)	Частота ответов (%)
Наличие необходимой учебной и научной литературы в библиотеке и/или в электронно-библиотечных системах, к которым университет предоставляет доступ	Полностью удовлетворяет	1012	91,7%
	Скорее удовлетворяет	84	7,6%
	Скорее не удовлетворяет	6	0,5%
	Полностью не удовлетворяет	2	0,2%
Наличие и качество компьютеров и программного обеспечения	Полностью удовлетворяет	1013	91,8%
	Скорее удовлетворяет	81	7,3%
	Скорее не удовлетворяет	9	0,8%
	Полностью не удовлетворяет	1	0,1%
Наличие и качество учебного и научного оборудования, инструментов, материалов	Полностью удовлетворяет	1015	91,9%
	Скорее удовлетворяет	80	7,2%
	Скорее не удовлетворяет	8	0,7%
	Полностью не удовлетворяет	1	0,1%
Наличие лабораторий и специализированных аудиторий, кабинетов	Полностью удовлетворяет	1007	91,2%
	Скорее удовлетворяет	90	8,2%
	Скорее не удовлетворяет	5	0,5%

Вопрос анкеты	Варианты ответов	Кол-во ответов (ед.)	Частота ответов (%)
	Полностью не удовлетворяет	2	0,2%
Наличие спортивного оборудования и инвентаря	Полностью удовлетворяет	1013	91,8%
	Скорее удовлетворяет	68	6,2%
	Скорее не удовлетворяет	18	1,6%
	Полностью не удовлетворяет	5	0,5%
Условия проживания в общежитии	Полностью удовлетворяет	351	31,8% (среди только проживающих в общежитии – 85,8%)
	Скорее удовлетворяет	56	5,1% (среди только проживающих в общежитии – 13,7%)
	Скорее не удовлетворяет	2	0,2% (среди только проживающих в общежитии – 0,5%)
	Полностью не удовлетворяет	0	0,0%
	Не проживаю в общежитии	695	63,0%
Столовые, буфеты, места общественного пользования	Полностью удовлетворяет	865	78,4%
	Скорее удовлетворяет	168	15,2%
	Скорее не удовлетворяет	49	4,4%
	Полностью не удовлетворяет	22	2,0%

91,3% опрошенных студентов сообщают, что в филиалах созданы подходящие условия для самостоятельной работы (помещения, компьютерное обеспечение, методические (разъяснительные) материалы преподавателей и др.), 1,5% указывают на то, что условия созданы, но недостаточны. Почти 6,5% – не знают или не обращали внимание (рисунок 28).

На рисунке 29 отражена оценка обучающимися учебных и производственных практик, организуемыми университетом «Дубна». 37,8% опрошенных не проходили практику, 58,4%

обучающихся получили реальные, полезные для будущей работы навыки и умения, 3,4% респондентов сообщают, что не совсем довольны практиками, 0,4% – недовольны.

Созданы ли в университете условия для самостоятельной работы?



Рисунок 28. Наличие условий для самостоятельной работы студента в филиалах

Вы довольны организуемыми университетом учебными и производственными практиками?

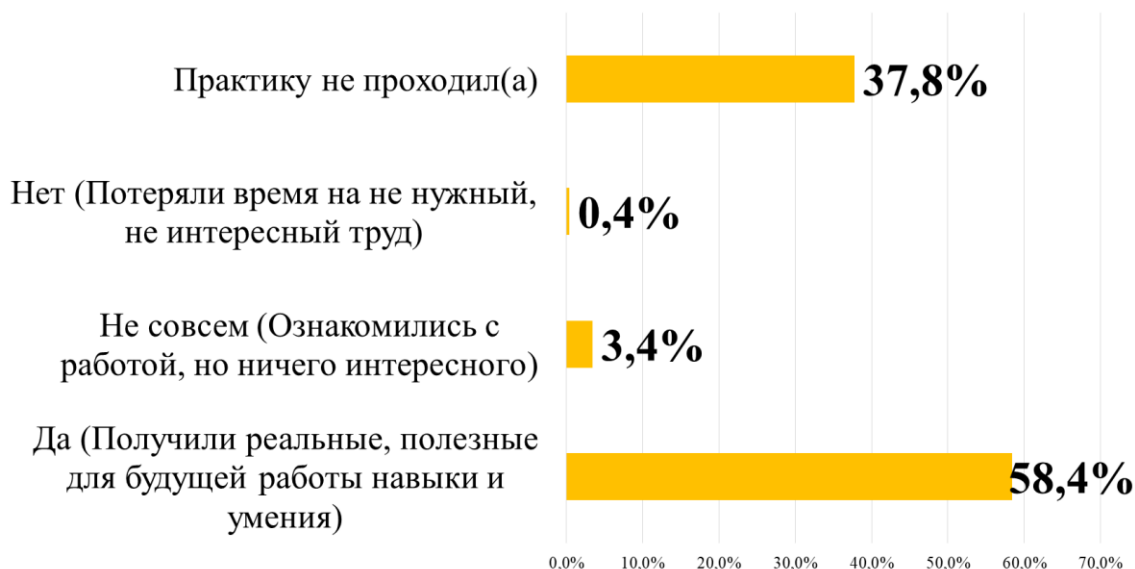


Рисунок 29. Удовлетворенность учебными и производственными практиками в филиалах

Обучающиеся филиалов государственного университета «Дубна» высоко оценивают преподавателей вуза – более 91% респондентов поставили оценку «отлично» уровню знаний, практическому опыту, квалификации и объективности, непредвзятости (рисунок 30).

7,6% оценивают объективность и непредвзятость на «хорошо», а 8,1% также оценивают знания, квалификацию и практический опыт.

Также студентам филиалов было предложено оценить уровень теоретической и практической подготовки по своему направлению подготовки (рисунок 31). 92,5% обучающихся высоко оценивают уровень теоретической подготовки, 87,8% – практической. 11,3% респондентов оценивают уровень практической подготовки как средний, 7,1% – теоретической. Менее 1% выбрали вариант ответа «низкий уровень» для каждого из вопросов.

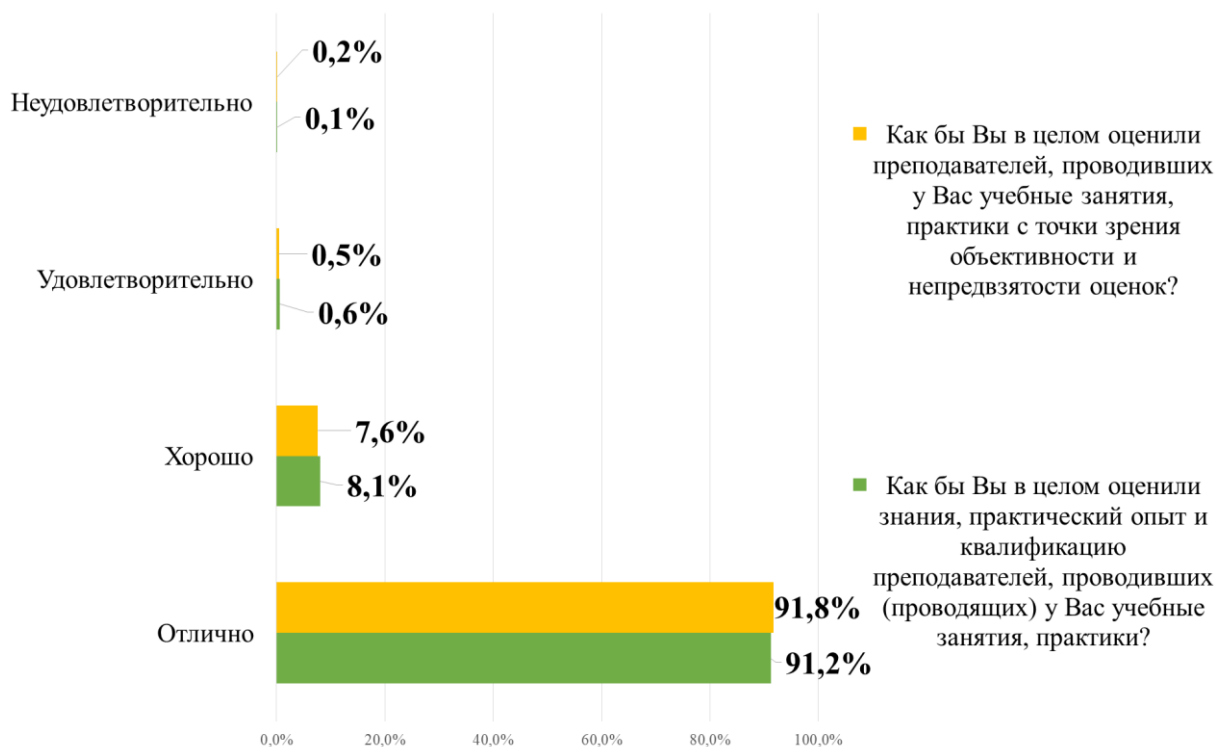


Рисунок 30. Оценка знаний, практического опыта, квалификации и объективности преподавателей в филиалах

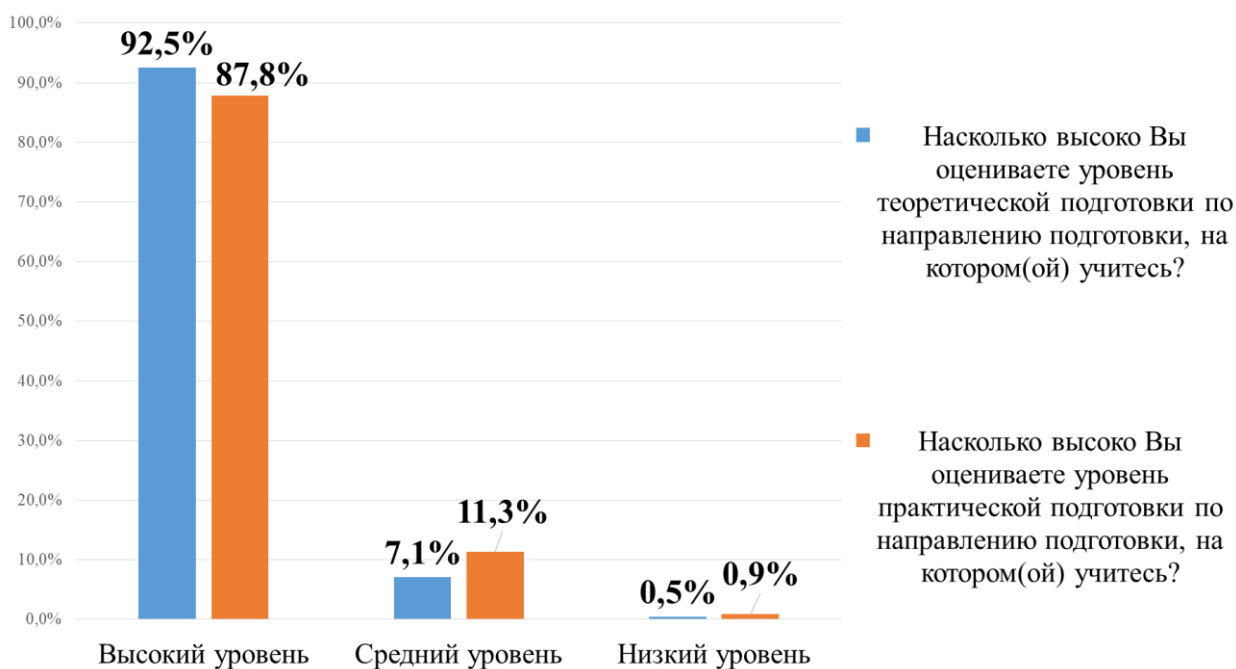


Рисунок 31. Оценка уровня практической и теоретической подготовки в филиалах

Всем обучающимся филиалов было предложено выбрать один или несколько вариантов действий, которые, на их взгляд, улучшат образовательный процесс. Среди основных пожеланий обучающихся можно выделить: 31,2% говорят об увеличении количества лабораторных и практических занятий, 17,2% предлагают увеличить продолжительность практики, 17% – увеличить количество часов на консультативную работу преподавателей (рисунок 33).

Если бы у Вас была такая возможность, то Вы бы:



Рисунок 32. Пожелания обучающихся филиалов по изменению образовательного процесса

Студенты филиалов государственного университета «Дубна» положительно оценивают качество образования по образовательным программам университета, только 0,4% выбрали ответ «неудовлетворительно». 88% респондентов оценивают свою образовательную программу на «отлично», 11,2% – на «хорошо» (рисунок 33). На рисунке 34 отражена готовность обучающихся продолжить обучение в университете «Дубна». 54,3% респондентов готовы безусловно продолжить обучение в университете, 17,8% склоняются к продолжению обучения, 14,3% обучающихся пока затрудняются с ответом, 10,2% – не планируют продолжать обучение.

Оцените, пожалуйста, качество образования по Вашей образовательной программе в целом

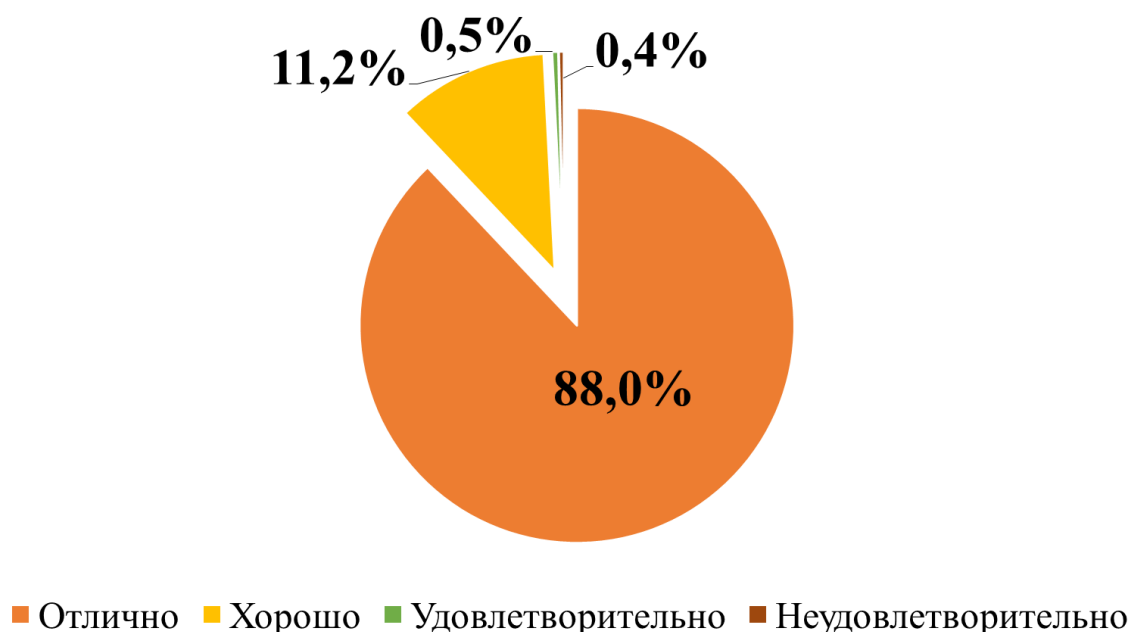


Рисунок 33. Оценка качества образования по образовательной программе в филиалах

Готовы ли Вы продолжить обучение в университете «Дубна»?



Рисунок 34. Готовность обучающихся продолжать обучение в университете «Дубна»

Анализ результатов заполнения студентами и аспирантами анкеты «Оценка условий, содержания, организации и качества образовательного процесса, отдельных дисциплин (модулей) и практик» показывает в целом положительное отношение обучающихся к созданным в государственном университете «Дубна» и его филиалах условиям для получения образования, содержанию, организации и качеству образовательного процесса.

Более 83% обучающихся головного вуза и 98,5% студентов филиалов положительно оценивают свое направление подготовки или стали относиться к нему лучше после поступления. 16% студентов и аспирантов головного вуза и 1,4% обучающихся в филиалах сообщают об ухудшении отношения. К основным причинам такой динамики респонденты относят: множество ненужных дисциплин (27% ответов в головном вузе и 38,5% ответов в филиалах), разочарование в направлении подготовки (25% ответов в головном вузе и 28,2% ответов в филиалах).

Большинство обучающихся сообщают, что структура образовательной программы полностью или частично соответствует их ожиданиям. Студенты и аспиранты также отметили, что, по их мнению, не все дисциплины (модули), изучаемые при освоении образовательной программы, являются необходимыми (31,6% ответов в головном вузе и 38,2% ответов в филиалах), недостаточно большой объем практической подготовки (20,4% ответов в головном вузе и 19,1% ответов в филиалах), не всегда соблюдается логичная последовательность в изучении дисциплин (модулей) (18% ответов в головном вузе и 18,3% ответов в филиалах), а также образовательные программы включают недостаточное количество профильных дисциплин (модулей) (16,7% ответов в головном вузе и 17,6% ответов в филиалах).

Студенты и аспиранты государственного университета «Дубна» и его филиалов, в целом, удовлетворены материально-технической базой и социально-бытовой инфраструктурой университета, а именно библиотекой и электронно-библиотечными системами, к которым университет предоставляет доступ, наличием и качеством компьютеров и программного обеспечения, учебным и научным оборудованием (инструментами, материалами), лабораториями и специализированными аудиториями (кабинетами), спортивным оборудованием и инвентарем, условиями проживания в общежитии. Наименьшая степень удовлетворенности наблюдается в вопросе, посвящённом местам общественного пользования и питания, 21,7% опрошенных в головном вузе полностью не удовлетворены, а 27,4% – скорее не удовлетворены (в филиалах 2% и 4,4% соответственно).

Анкетирование выявило недостаточную осведомленность обучающихся головного вуза о предоставляемых университетом возможностях выбора дисциплин (модулей), факультативных дисциплин для изучения, о возможностях обучения по индивидуальному учебному плану. 56,6% студентов и аспирантов головного вуза либо не знали о возможности

выбора дисциплин (модулей) или отрицали предоставление университетом такой возможности. Аналогично 41,6% не знали или отрицали возможность изучения факультативных дисциплин, а 76,6% – возможности обучения по индивидуальному учебному плану.

Абсолютное большинство обучающихся, принявших участие в анкетировании, удовлетворены знаниями, квалификацией, опытом и объективностью преподавателей. Большинство респондентов довольны организуемыми университетом практиками, условиями для самостоятельной работы, доступностью информации, касающейся учебного процесса и внеучебных мероприятиях, высоко оценивают уровень теоретической и практической подготовки, а также качество образования по образовательной программе в целом.

Студентам и аспирантам также предлагалось оценить условия организации, проведения (изучения) и содержание отдельных практик и дисциплин (модулей), которые они выбирали самостоятельно. Большинство обучающихся сообщили, что удовлетворены всеми практиками. Многие студенты и аспиранты головного вуза хотели бы во время практики более глубоко погрузиться в специфику работы по выбранному направлению подготовки. Также некоторые респонденты остались не удовлетворены практикой из-за предвзятого, по их мнению, отношения кураторов со стороны принимающей организации и ограничениями, вызванными введенными мерами по нераспространению коронавирусной инфекции на территории Российской Федерации. Большинство студентов и аспирантов удовлетворены всеми дисциплинами (модулями), но некоторые обучающиеся головного вуза выразили желание изучать исключительно профильные дисциплины и модули.

Обучающиеся головного вуза и филиалов высказали следующие пожелания, позволяющие улучшить образовательный процесс: увеличить количество лабораторных и практических занятий, увеличить количество часов на консультативную работу преподавателей и увеличить продолжительность практики.

Результаты анкетирования педагогических работников университета с использованием анкеты «Оценка педагогическим работником университета качества образовательной деятельности»

Головной вуз

Педагогическими работниками государственного университета «Дубна» было заполнено 149 анкет об оценке качества образовательной деятельности. Преподавателям было предложено выбрать одно или несколько направлений подготовки, специальностей университета, качество образовательной деятельности по которым они будут оценивать. Распределение ответов представлено в таблице 5.

Таблица 5. Распределение ответов преподавателей по направлениям подготовки, специальностям

Вопрос: Выберите одно или несколько направлений подготовки (специальностей) университета, качество образовательной деятельности по которым Вы будете далее оценивать	Кол-во ответов (ед.)
01.03.02 Прикладная математика и информатика	20
02.03.02 Фундаментальная информатика и информационные технологии	20
03.03.02 Физика	7
04.03.01 Химия	15
04.03.02 Химия, физика и механика материалов	7
05.03.06 Экология и природопользование	8
09.03.01 Информатика и вычислительная техника	29
09.03.02 Информационные системы и технологии	27
09.03.03 Прикладная информатика	25
09.03.04 Программная инженерия	25
11.03.03 Конструирование и технология электронных средств	3
13.03.02 Электроэнергетика и электротехника	6
14.03.02 Ядерная физика и технологии	4
15.03.04 Автоматизация технологических процессов и производств	10
24.03.04 Авиационное	4
37.03.01 Психология	9
38.03.01 Экономика	8
38.03.04 Государственное и муниципальное управление	8
38.03.05 Бизнес-информатика	16
39.03.01 Социология	4
39.03.02 Социальная работа	1
40.03.01 Юриспруденция	11
45.03.02 Лингвистика	10
21.05.03 Технология геологической разведки	7
37.05.01 Клиническая психология	7
01.04.02 Прикладная математика и информатика	13

Вопрос: Выберите одно или несколько направлений подготовки (специальностей) университета, качество образовательной деятельности по которым Вы будете далее оценивать	Кол-во ответов (ед.)
03.04.02 Физика	3
04.04.01 Химия	11
05.04.06 Экология и природопользование	3
09.04.03 Прикладная информатика	16
11.04.03 Конструирование и технология электронных средств	3
27.04.03 Системный анализ и управление	16
37.04.01 Психология	9
39.04.01 Социология	3
40.04.01 Юриспруденция	6
44.04.01 Педагогическое образование	6
45.04.02 Лингвистика	4
03.06.01 Физика и астрономия	2
04.06.01 Химические науки	6
05.06.01 Науки о земле	4
06.06.01 Биологические науки	3
09.06.01 Информатика и вычислительная техника	10
37.06.01 Психологические науки	4
38.06.01 Экономика	3
39.06.01 Социологические науки	0
40.06.01 Юриспруденция	5
45.06.01 Языкознание и литературоведение	0

Вы удовлетворены качеством образовательной деятельности в государственном университете «Дубна»?

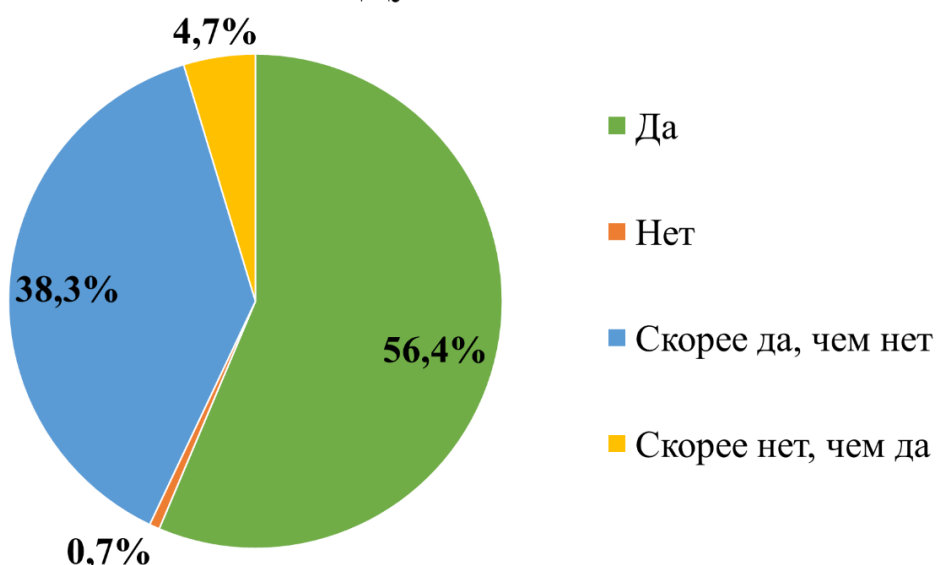


Рисунок 35. Удовлетворенность преподавателей качеством образовательной деятельности

Большинство (56,4%) педагогических работников удовлетворены качеством образовательной деятельности в государственном университете «Дубна», 38,3% сообщили, что скорее удовлетворены, чем нет. Менее 1% – не удовлетворены (рисунок 35).

В таблице 6 представлены результаты оценки преподавателями различных аспектов условий труда в рамках реализуемой образовательной деятельности. Большинство педагогических работников полностью удовлетворены условиями. Более 80% респондентов полностью удовлетворены возможностями участия в разработке образовательных программ и повышения квалификации, которые предоставляет университет. От 70% до 80% опрошенных полностью удовлетворены качеством и количеством учебно-методической литературы, функционированием электронной информационно-образовательной среды университета, организацией расписания учебных занятий, возможностями повышения квалификации, которые предоставляет университет. Менее всего (менее 55% полностью удовлетворенных) преподаватели удовлетворены условиями организации труда и оснащенностью рабочих мест, состоянием аудиторного фонда, лабораторий, мастерских, качеством и количеством учебного и научного оборудования, инструментов, оснащенностью аудиторий современными техническими средствами обучения.

Таблица 6. Удовлетворенность преподавателей условиями труда в рамках образовательной деятельности

№	Показатель	Частота ответов (%)		
		Не удовлетворен	Удовлетворен частично	Полностью удовлетворен
1.	Условиями организации труда и оснащенностью рабочих мест	7,4%	38,9%	53,7%
2.	Качеством и количеством учебно-методической литературы по Вашим дисциплинам (модулям), практикам в рамках образовательной программы	0,7%	24,8%	74,5%
3.	Состоянием аудиторного фонда, лабораторий, мастерских для проведения занятий по образовательной программе	10,1%	41,6%	48,3%
4.	Качеством и количеством учебного и научного оборудования, инструментов, используемых при обучении по образовательной программе	5,4%	40,9%	53,7%
5.	Оснащенностью аудиторий современными техническими средствами обучения	10,1%	42,3%	47,7%

№	Показатель	Частота ответов (%)		
		Не удовлетворен	Удовлетворен частично	Полностью удовлетворен
6.	Доступностью компьютерных ресурсов и оргтехники	7,4%	33,6%	59,1%
7.	Наличием лицензионного и свободно распространяемого программного обеспечения, необходимого в учебном процессе по Вашим дисциплинам (модулям), практикам	6,0%	34,9%	59,1%
8.	Доступностью сети «Интернет»	6,7%	30,2%	63,1%
9.	Функционированием электронной информационно-образовательной среды университета	1,3%	24,2%	74,5%
10.	Доступностью внутренней нормативной и методической базы университета	2,7%	29,5%	67,8%
11.	Организацией расписания учебных занятий	3,4%	17,4%	79,2%
12.	Возможностями повышения квалификации, которые предоставляет университет	4,7%	22,8%	72,5%
13.	Возможностями Вашего участия в разработке образовательных программ университета	2,7%	16,1%	81,2%
14.	Возможностями, которые предоставляет университет педагогическим работникам в выборе форм и способов проведения текущего контроля успеваемости и промежуточной аттестации	1,3%	12,1%	86,6%

84,6% педагогических работников удовлетворены количеством часов контактной работы по своим дисциплинам (модулям), 12,8% хотят увеличить общее количество аудиторной работы (рисунок 36).

**На Ваш взгляд, на преподаваемые Вами дисциплины
(модули) в учебном плане по образовательной
программе отведено достаточное количество часов
контактной (аудиторной) работы?**

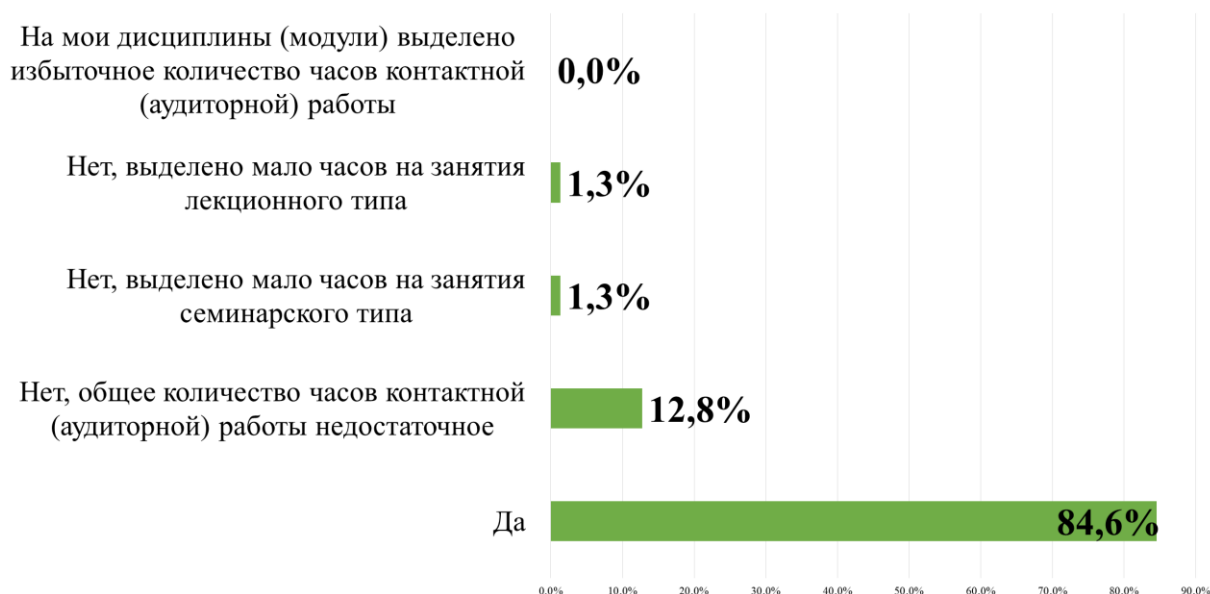


Рисунок 36. Удовлетворенность преподавателей объемом контактной работы

Более 73% респондентов сообщают, что при разработке учебного плана (рисунок 37) и разработке образовательной программы в части закрепления компетенций (рисунок 38) учитывается мнение преподавателей. 10,7% сообщают, что их мнением не интересуются и это устраивает. О том, что не в полном объеме учитываются пожелания преподавателей при разработке учебных планов сообщили 14,1% респондентов, при разработке образовательных программ – 8,7%. Менее 1% сообщили, что пожелания не учитываются.

Учитываются ли при разработке учебного плана Ваши пожелания о месте дисциплин (модулей), практик в структуре образовательной программы?

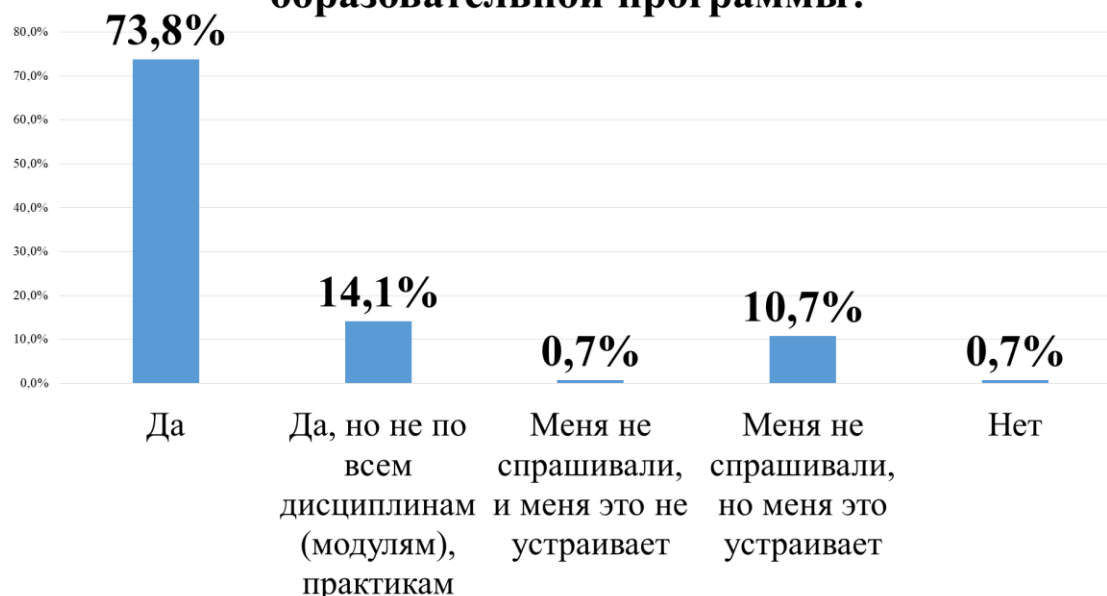


Рисунок 37. Учет пожеланий преподавателей при разработке учебных планов

Учитываются ли при разработке образовательной программы Ваши пожелания к результатам освоения образовательной программы (компетенциям), которые закрепляются за Вашими дисциплинами (модулями), практиками?

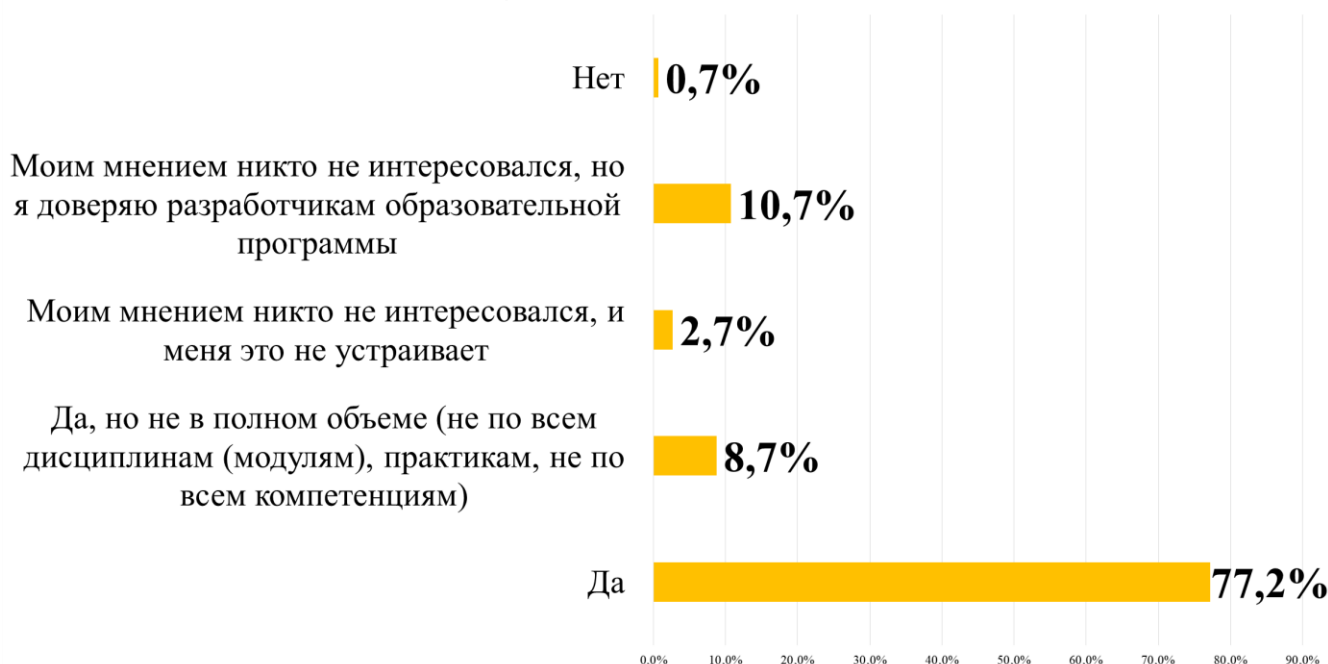


Рисунок 38. Учет пожеланий преподавателей при разработке образовательной программы (результаты освоения)

На рисунке 39 отображены основные трудности, с которыми сталкиваются педагогические работники в процессе разработки и реализации программ дисциплин (модулей). Респондентам было предложено выбрать один или несколько вариантов ответа, а также указать свой (при необходимости). 54,3% респондентов указали, что трудностей не испытывают, 22,6% сообщают о недостатке времени.

С какими трудностями Вы сталкиваетесь при разработке и реализации программ дисциплин (модулей), практик в рамках образовательной программы?



Рисунок 39. Трудности преподавателей при разработке и реализации программ дисциплин (модулей)

Филиалы

В анкетировании педагогических работников филиалов государственного университета «Дубна» принял участие 201 преподаватель. Распределение опрошенных преподавателей по филиалам отображено на рисунке 40.

Преподаватели филиалов, принявшие участие в анкетировании

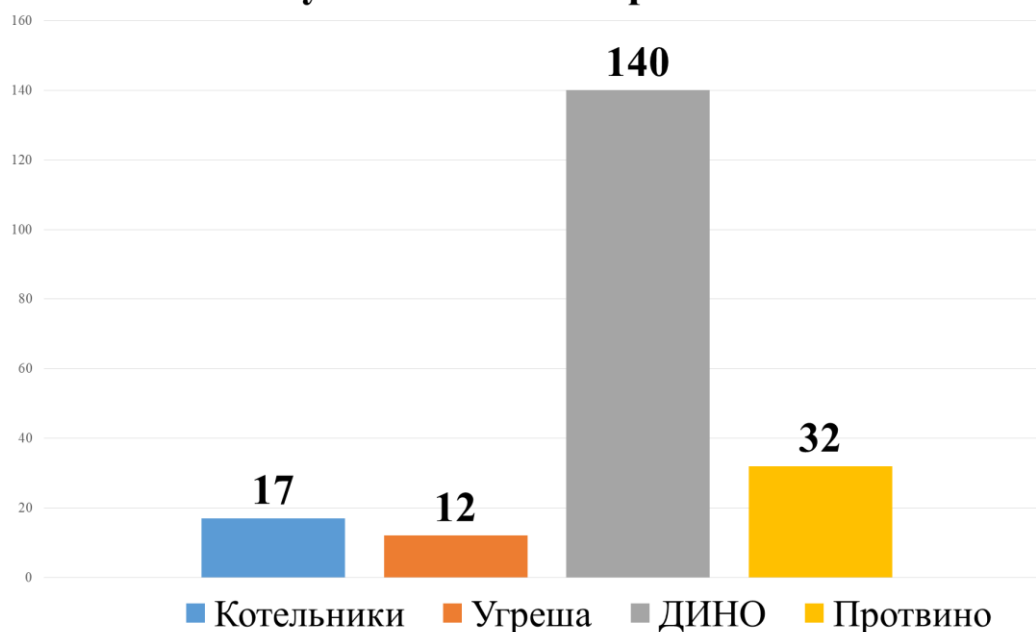


Рисунок 40. Распределение опрошенных преподавателей по филиалам университета

Подавляющее большинство преподавателей филиалов (90%) удовлетворены качеством образовательной деятельности университета (рисунок 41). Неудовлетворенные качеством образования респонденты отсутствуют.

Вы удовлетворены качеством образовательной деятельности в государственном университете «Дубна»?

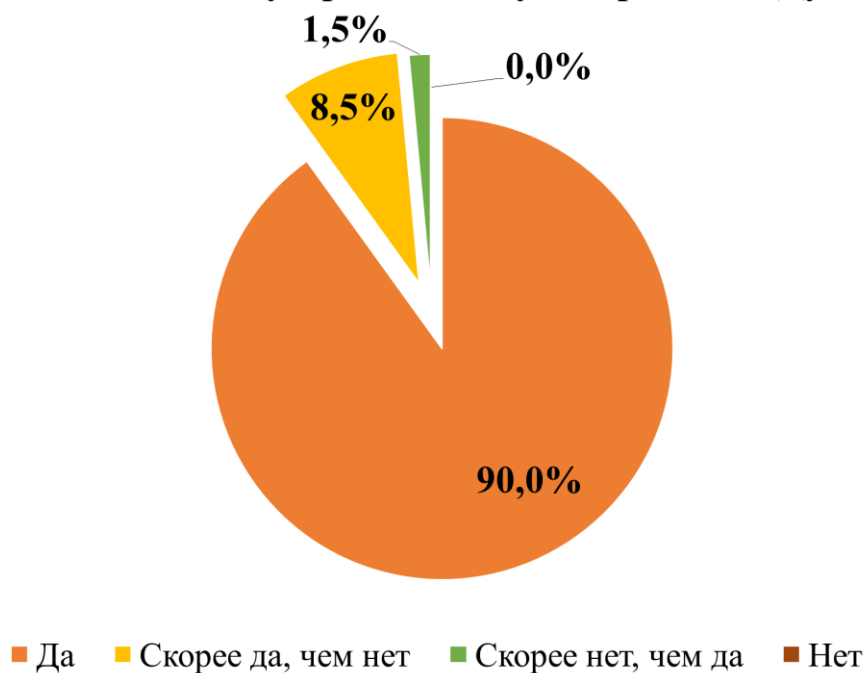


Рисунок 41. Удовлетворенность преподавателей филиалов качеством образовательной деятельности

В таблице 7 представлены результаты удовлетворенности преподавателей филиалов государственного университета «Дубна» различными показателями в рамках реализуемой образовательной деятельности. Абсолютное большинство педагогических работников полностью удовлетворены условиями (более 86% для каждого показателя).

Таблица 7. Удовлетворенность преподавателей филиалов условиями труда в рамках образовательной деятельности

№	Показатель	Частота ответов (%)		
		Полностью удовлетворен	Удовлетворен частично	Не удовлетворен
1.	Условиями организации труда и оснащенностью рабочих мест	90,0%	10,0%	0,0%
2.	Качеством и количеством учебно-методической литературы по Вашим дисциплинам (модулям), практикам в рамках образовательной программы	89,1%	10,4%	0,5%
3.	Состоянием аудиторного фонда, лабораторий, мастерских для проведения занятий по образовательной программе	88,1%	11,4%	0,5%
4.	Качеством и количеством учебного и научного оборудования, инструментов, используемых при обучении по образовательной программе	86,6%	13,4%	0,0%
5.	Оснащенностью аудиторий современными техническими средствами обучения	88,1%	11,4%	0,5%
6.	Доступностью компьютерных ресурсов и оргтехники	91,5%	8,0%	0,5%
7.	Наличием лицензионного и свободно распространяемого программного обеспечения, необходимого в учебном процессе по Вашим дисциплинам (модулям), практикам	87,1%	11,4%	1,5%
8.	Доступностью сети «Интернет»	93,5%	6,5%	0,0%
9.	Функционированием электронной информационно-образовательной среды университета	94,5%	5,5%	0,0%
10.	Доступностью внутренней нормативной и методической базы университета	92,5%	7,5%	0,0%
11.	Организацией расписания учебных занятий	96,0%	4,0%	0,0%

№	Показатель	Частота ответов (%)		
		Полностью удовлетворен	Удовлетворен частично	Не удовлетворен
12.	Возможностями повышения квалификации, которые предоставляет университет	91,0%	9,0%	0,0%
13.	Возможностями Вашего участия в разработке образовательных программ университета	92,5%	6,5%	1,0%
14.	Возможностями, которые предоставляет университет педагогическим работникам в выборе форм и способов проведения текущего контроля успеваемости и промежуточной аттестации	96,0%	3,5%	0,5%

91,5% педагогических работников филиалов удовлетворены объемом контактной работы, 6% сообщает о потребности в увеличении общего количества часов аудиторной нагрузки (рисунок 42).

На Ваш взгляд, на преподаваемые Вами дисциплины (модули) в учебном плане по образовательной программе отведено достаточное количество часов контактной (аудиторной) работы?



Рисунок 42. Удовлетворенность преподавателей филиалов объемом контактной работы

Более 87% опрошенных педагогических работников филиалов сообщают, что при разработке учебного плана (рисунок 43) и разработке образовательной программы в части закрепления компетенций (рисунок 44) учитывается мнение преподавателей. О том, что не в полном объеме учитываются пожелания преподавателей при разработке учебных планов сообщили 5,5% респондентов, при разработке образовательных программ – 4%.

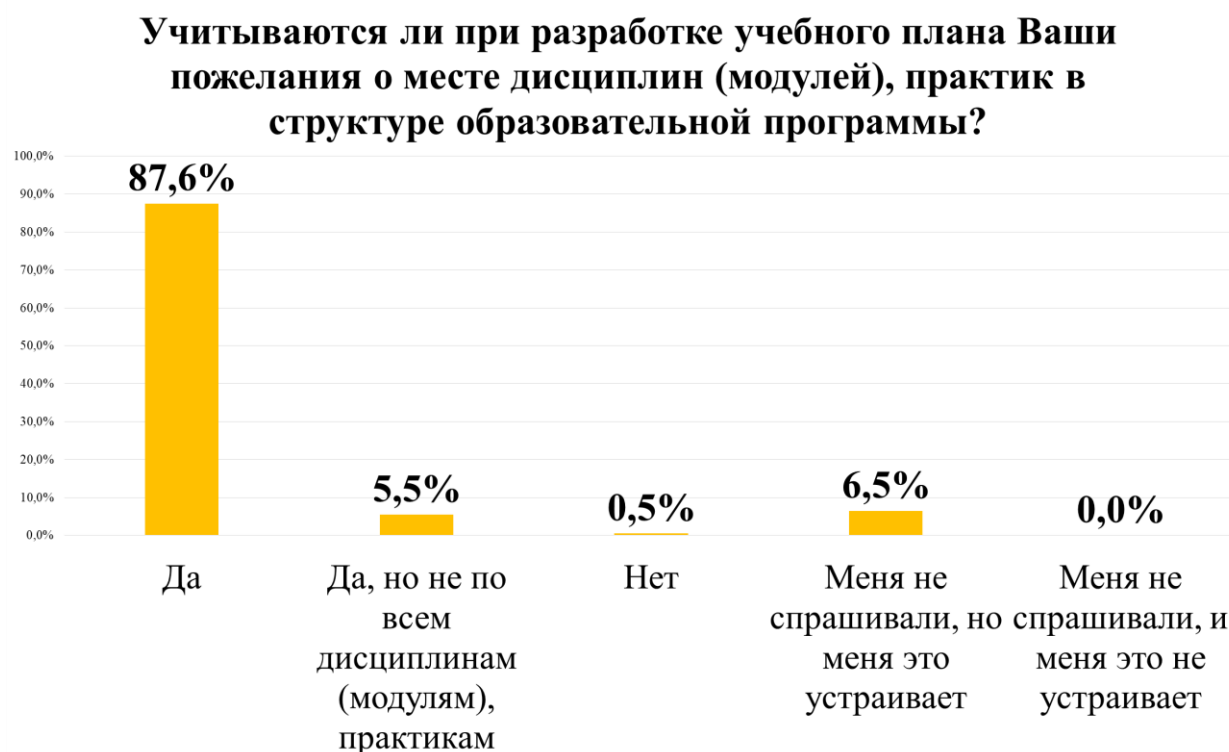


Рисунок 43. Учет пожеланий преподавателей филиалов при разработке учебных планов

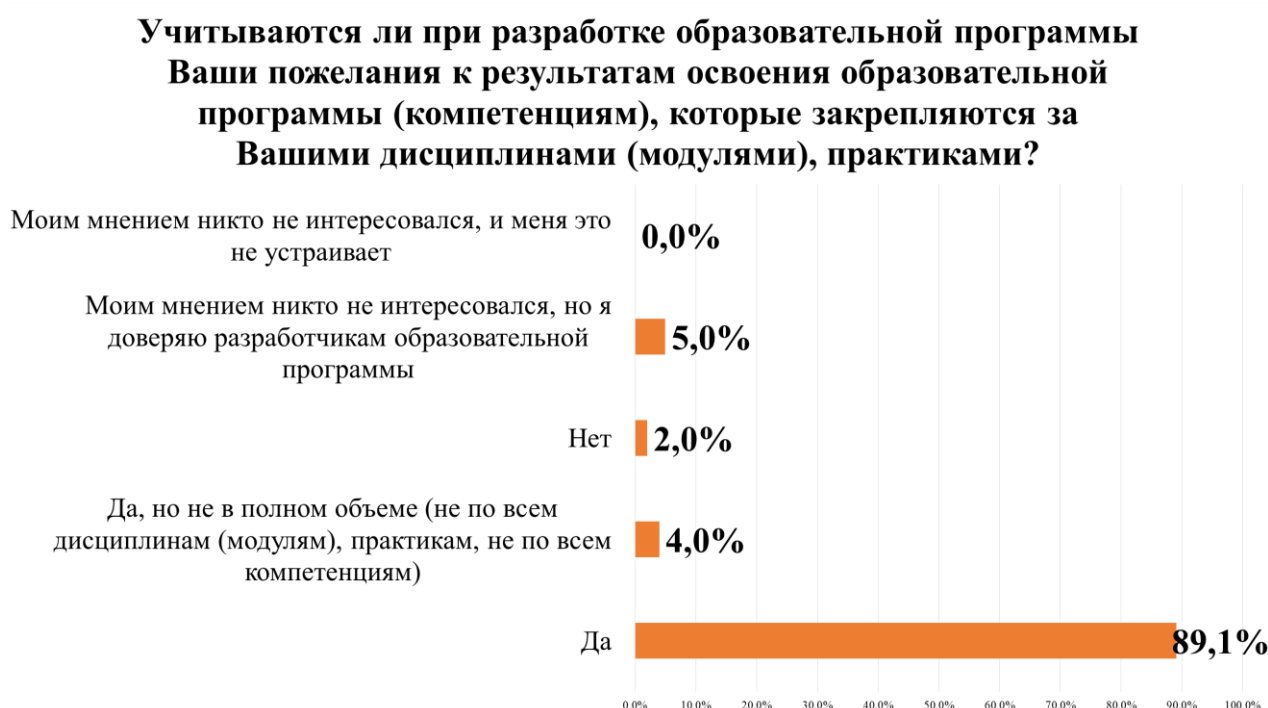


Рисунок 44. Учет пожеланий преподавателей филиалов при разработке образовательной программы (результаты освоения)

На рисунке 45 отображены основные трудности, с которыми сталкиваются педагогические работники филиалов в процессе разработки и реализации программ дисциплин (модулей). Респондентам было предложено выбрать один или несколько вариантов ответа, а также указать свой (при необходимости). 85,7% респондентов указали, что трудностей не испытывают, 7,4% сообщают о недостатке времени.

С какими трудностями Вы сталкиваетесь при разработке и реализации программ дисциплин (модулей), практик в рамках образовательной программы?



Рисунок 45. Трудности преподавателей филиалов при разработке и реализации программ дисциплин (модулей)

Результаты анкетирования педагогических работников университета с использованием анкеты «Оценка педагогическим работником университета качества образовательной деятельности» показывают, что в целом педагогические работники как головного вуза, так и филиалов, удовлетворены организацией образовательного процесса.

Преподаватели головного вуза и филиалов отмечают недостаточность общего количества часов контактной (аудиторной) работы, выделенных по преподаваемым дисциплинам и модулям (12,8% респондентов в головном вузе, в филиалах – 6%).

Педагогические работники головного вуза чаще всего высказывали неудовлетворенность состоянием аудиторного фонда, лабораторий, мастерских для проведения занятий по образовательной программе (10,1%), а также оснащенностью аудиторий современными техническими средствами обучения (более 10,1%).

Большинство респондентов сообщает об отсутствии трудностей при разработке и реализации программ дисциплин (модулей) (54,3% респондентов в головном вузе, в филиалах – 89,1%). 22,6% педагогических работников головного вуза и 7,4% преподавателей филиалов говорят об отсутствии времени, как о главной трудности при разработке и реализации программ дисциплин (модулей).

**Результаты анкетирования представителей работодателей
с использованием анкеты
«Анкета работодателя для опроса с целью получения информации
об удовлетворенности качеством образования выпускников»**

Головной вуз

Анкета работодателя для опроса с целью получения информации об удовлетворенности качеством образования выпускников была заполнена 36 раз следующими работодателями: Институт геохимии и аналитической химии РАН им. В.И. Вернадского (ГЕОХИ РАН), ИОНХ РАН, ФГУП НИИ прикладной акустики г. Дубна, Объединенный институт ядерных исследований, ГБОУ ВО МО «Университет «Дубна», Ассоциация нотариусов «Московская областная Нотариальная Палата», Муниципальное автономное дошкольное образовательное учреждение № 9 «Незабудка» города Дубны Московской области, ГОРУНО, ЗАО «МПОТК «ТЕХНОКОМПЛЕКТ», ООО «ПСК Фарма», ООО «Прлекс Бьюти», МБОУ ДПО «Центр развития образования города Дубны Московской области», ФГБУ «Федеральное бюро медико-социальной экспертизы», ООО «РЭМОС», МБОУ Средняя общеобразовательная школа № 1 с углубленным изучением отдельных предметов города Дубна Московской области, Администрация г.о. Дубна, УК ОЭЗ «Дубна», Автономная некоммерческая образовательная организация «Центр дошкольного образования «Мамин Клуб - ключ к обучению», Союз «Торгово-промышленная палата города Дубны», ГБУСО МО "Комплексный центр социального обслуживания и реабилитации «Дубненский», АО «Дубненский машиностроительный завод» имени Н.П. Федорова», Институт социологии Федерального научно-исследовательского социологического центра Российской академии наук (ИС ФНИСЦ РАН), ООО Деливери клуб, ООО «НТЦ «Анклав», Дубненское управление социальной защиты населения.

На момент проведения анкетирования в данных организациях были трудоустроены 94 выпускника государственного университета «Дубна». Распределение трудоустроенных выпускников по направлениям подготовки (специальностям) представлено в таблице 8.

Таблица 8. Распределение трудоустроенных выпускников
по направлениям подготовки и специальностям

Вопрос: Выпускники каких направлений подготовки (специальностей) трудоустроены в Вашей организации (на предприятии)?	Кол-во ответов (ед.)
01.03.02 Прикладная математика и информатика	2
02.03.02 Фундаментальная информатика и информационные технологии	1
03.03.02 Физика	3
04.03.01 Химия	7
04.03.02 Химия, физика и механика материалов	3

Вопрос: Выпускники каких направлений подготовки (специальностей) трудоустроены в Вашей организации (на предприятии)?	Кол-во ответов (ед.)
05.03.06 Экология и природопользование	3
09.03.01 Информатика и вычислительная техника	3
09.03.02 Информационные системы и технологии	2
09.03.03 Прикладная информатика	0
09.03.04 Программная инженерия	0
11.03.03 Конструирование и технология электронных средств	0
13.03.02 Электроэнергетика и электротехника	0
14.03.02 Ядерная физика и технологии	3
15.03.04 Автоматизация технологических процессов и производств	1
24.03.04 Авиационное	1
37.03.01 Психология	4
38.03.01 Экономика	3
38.03.04 Государственное и муниципальное управление	1
38.03.05 Бизнес-информатика	0
39.03.01 Социология	2
39.03.02 Социальная работа	4
40.03.01 Юриспруденция	2
45.03.02 Лингвистика	4
21.05.03 Технология геологической разведки	1
37.05.01 Клиническая психология	5
01.04.02 Прикладная математика и информатика	0
03.04.02 Физика	2
04.04.01 Химия	2
05.04.06 Экология и природопользование	0
09.04.03 Прикладная информатика	1
11.04.03 Конструирование и технология электронных средств	0
27.04.03 Системный анализ и управление	4
37.04.01 Психология	4
39.04.01 Социология	4
40.04.01 Юриспруденция	4
44.04.01 Педагогическое образование	0
45.04.02 Лингвистика	5
03.06.01 Физика и астрономия	0
04.06.01 Химические науки	2
05.06.01 Науки о земле	0
06.06.01 Биологические науки	0
09.06.01 Информатика и вычислительная техника	0
37.06.01 Психологические науки	2
38.06.01 Экономика	2

Вопрос: Выпускники каких направлений подготовки (специальностей) трудоустроены в Вашей организации (на предприятии)?	Кол-во ответов (ед.)
39.06.01 Социологические науки	2
40.06.01 Юриспруденция	2
45.06.01 Языкознание и литературоведение	3

75% опрошенных работодателей принимают участие в организации практической подготовки обучающихся, 58,3% участвуют в деятельности государственных экзаменационных комиссий в качестве их председателей, 33,3% – в проведении ГИА (рисунок 46). Более 60% работодателей не участвуют в проведении профессионально-общественной аккредитации, рассмотрении проектов ФГОС ВО и не имеют трудоустроенных выпускников, освоивших образовательную программу в рамках целевого обучения (рисунок 47).

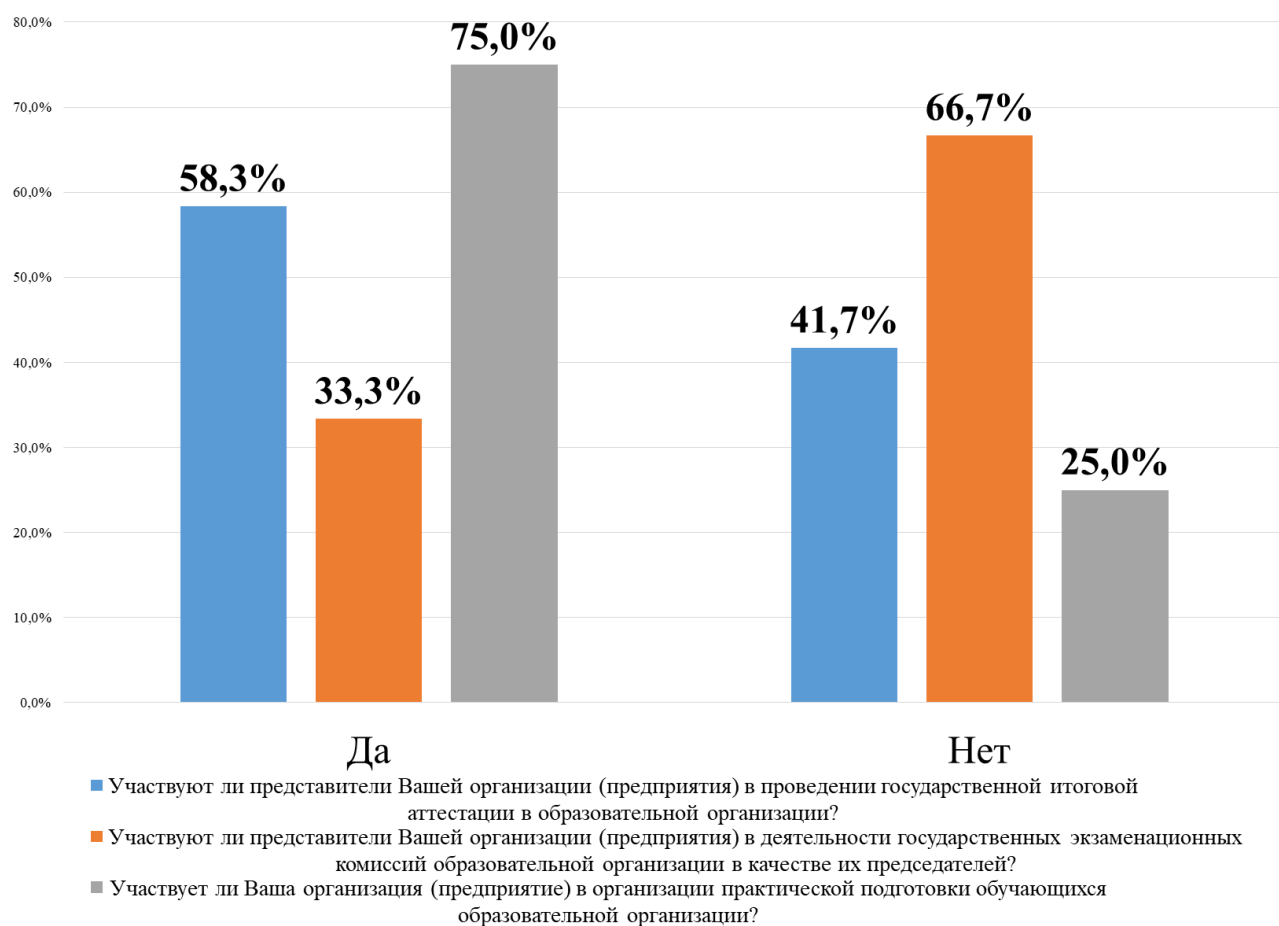


Рисунок 46. Участие работодателей в реализации образовательных программ

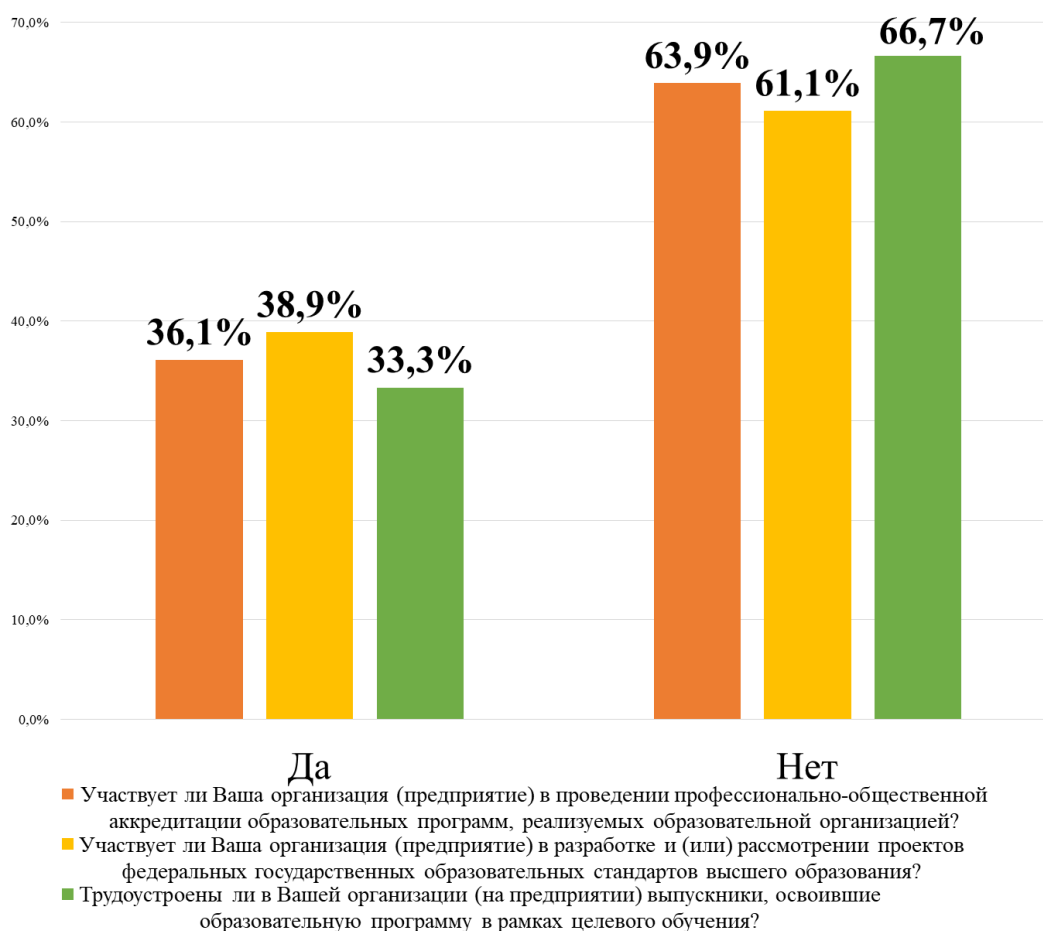


Рисунок 47. Участие работодателей в проведении профессионально-общественной аккредитации, разработке и рассмотрении ФГОС, трудоустройстве в рамках целевого обучения

В таблице 9 отражена удовлетворенность работодателей выпускниками государственного университета «Дубна». Более 80% опрошенных работодателей удовлетворены знаниями, навыками и способностями выпускников, в том числе более 50% полностью удовлетворены (за исключением способностей выпускников к разработке и реализации проектов, где полностью удовлетворены 44,4%). Наибольшая степень удовлетворенности выражена в вопросе, посвящённом коммуникативными качествам выпускников (97,2% работодателей выбрали ответы «Полностью удовлетворен» или «В основном удовлетворен»). Ответ «Полностью не удовлетворен» выбрал только один работодатель в вопросе «Насколько Вы удовлетворены способностями выпускников к разработке и реализации проектов?», в остальных вопросах такой ответ выбран не был.

Таблица 9. Удовлетворенность работодателей выпускниками университета «Дубна»

Вопрос анкеты	Варианты ответов	Кол-во ответов (ед.)	Частота ответов (%)
Насколько компетенции выпускников, сформированные при освоении образовательной программы, соответствуют профессиональным стандартам (при наличии)?	Полностью соответствуют	20	55,6%
	В основном соответствуют	11	30,6%
	Частично соответствуют	3	8,3%
	Полностью не соответствуют	0	0,0%
	Затрудняюсь ответить	2	5,6%
Насколько Вы удовлетворены уровнем теоретической подготовки выпускников?	Полностью удовлетворен	20	55,6%
	В основном удовлетворен	11	30,6%
	Частично удовлетворен	3	8,3%
	Полностью не удовлетворен	0	0,0%
	Затрудняюсь ответить	2	5,6%
Насколько Вы удовлетворены уровнем практической подготовки выпускников?	Полностью удовлетворен	19	52,8%
	В основном удовлетворен	11	30,6%
	Частично удовлетворен	3	8,3%
	Полностью не удовлетворен	0	0,0%
	Затрудняюсь ответить	3	8,3%
Насколько Вы удовлетворены коммуникативными качествами выпускников?	Полностью удовлетворен	25	69,4%
	В основном удовлетворен	10	27,8%
	Частично удовлетворен	0	0,0%
	Полностью не удовлетворен	0	0,0%
	Затрудняюсь ответить	1	2,8%
Насколько Вы удовлетворены способностями выпускников к командной работе и их лидерскими качествами?	Полностью удовлетворен	20	55,6%
	В основном удовлетворен	11	30,6%
	Частично удовлетворен	2	5,6%
	Полностью не удовлетворен	0	0,0%
	Затрудняюсь ответить	3	8,3%
Насколько Вы удовлетворены способностями выпускников к системному и критическому мышлению?	Полностью удовлетворен	21	58,3%
	В основном удовлетворен	9	25,0%
	Частично удовлетворен	3	8,3%
	Полностью не удовлетворен	0	0,0%
	Затрудняюсь ответить	3	8,3%
Насколько Вы удовлетворены способностями выпускников к разработке и реализации проектов?	Полностью удовлетворен	16	44,4%
	В основном удовлетворен	13	36,1%
	Частично удовлетворен	3	8,3%
	Полностью не удовлетворен	1	2,8%
	Затрудняюсь ответить	3	8,3%
Насколько Вы удовлетворены способностью выпускников к самоорганизации и саморазвитию?	Полностью удовлетворен	21	58,3%
	В основном удовлетворен	11	30,6%
	Частично удовлетворен	1	2,8%
	Полностью не удовлетворен	0	0,0%
	Затрудняюсь ответить	3	8,3%

Более 60% опрошенных работодателей трудоустроили от 1 до 5 выпускников университета за последний год, 8,3% приняли на работу от 11 до 15, 5,6% – от 6 до 10. 25 % не приняли ни одного выпускника университета «Дубна» (рисунок 48). 86,1% опрошенных

работодателей готовы принимать выпускников на работу, 11,1% – готовы, но при условии наличия вакансий или на конкурсной основе (рисунок 49).

Какое количество выпускников образовательной организации принято Вами на работу за последний год?

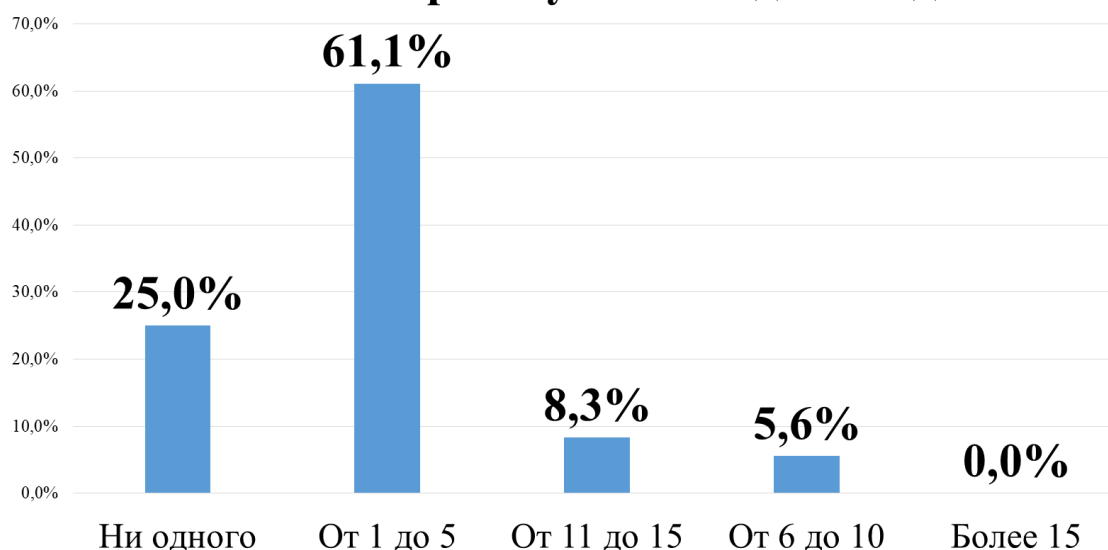


Рисунок 48. Количество выпускников, принятых на работы за последний год

Намерены ли Вы в настоящее время и в будущем принимать выпускников на работу?

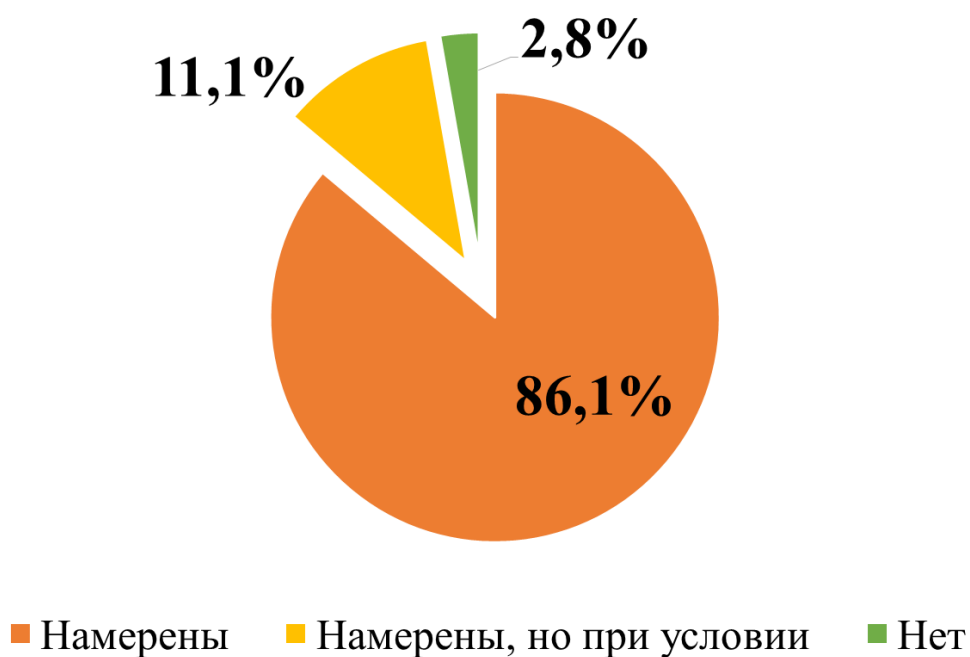


Рисунок 49. Готовность работодателей принимать выпускников университета «Дубна» на работу

Все опрошенные работодатели хотят развивать деловые связи и сотрудничество с университетом «Дубна» (рисунок 50).

Желаете ли Вы развивать деловые связи и сотрудничество с образовательной организацией?

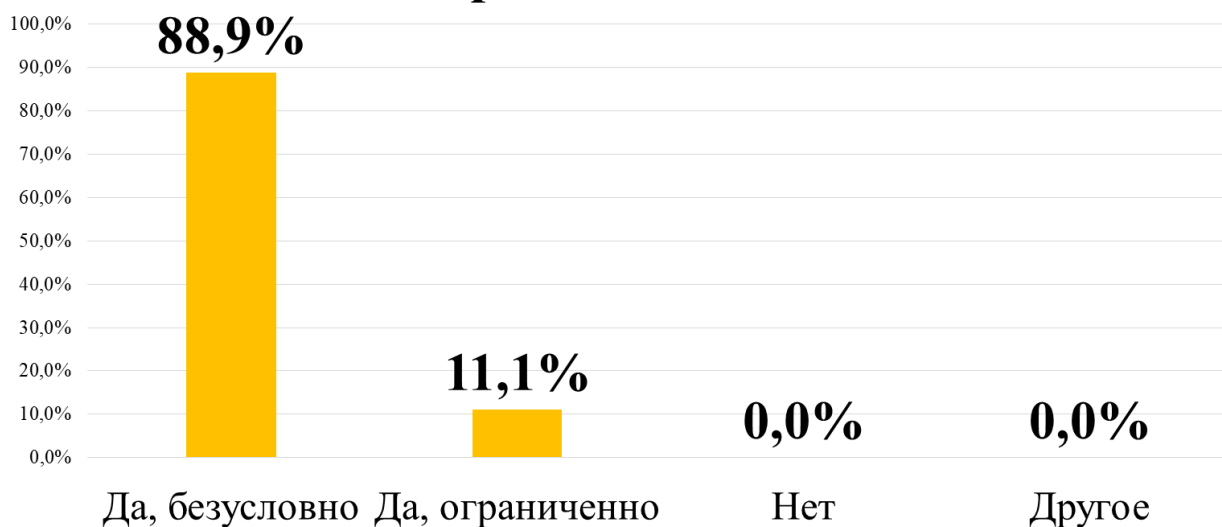


Рисунок 50. Желание работодателей развивать деловые связи и сотрудничество с университетом «Дубна»

Работодателям было предложено выбрать один или несколько вариантов сотрудничества либо указать свой (результаты отображены на рисунке 51). Более 20% опрошенных готовы проводить совместные с университетом мероприятия, заключать соглашения о прохождении практики, принимать участие в учебной, научной и воспитательной деятельности организации (проведение открытых мастер-классов, тематических лекций, практических занятий, научных мероприятиях и др.). 19,4% работодателей готовы организовывать стажировки обучающихся, 13,6% – участвовать в профориентационных мероприятиях. Два работодателя также предложили свой вариант ответа, а именно готовность принимать выпускников на работу.

Если Вы желаете развивать деловые связи и сотрудничество с образовательной организацией, то в каких формах?



Рисунок 51. Формы сотрудничества работодателей с университетом

На рисунке 52 отражены основные достоинства подготовки выпускников университета «Дубна» по мнению работодателей (можно было выбрать несколько вариантов ответа или указать свой). 17,6% работодателей назвали основным достоинством подготовки «Желание выпускников работать», 15,7% – «Желание выпускников к саморазвитию и самоорганизации». От 13% до 14% опрошенных выбрали ответы: «Высокий уровень теоретической подготовки», «Высокий уровень практической подготовки», «Готовность выпускника к быстрому реагированию в нестандартной ситуации».

На рисунке 53 отражены основные недостатки подготовки выпускников университета «Дубна» по мнению работодателей (можно было выбрать несколько вариантов ответа или указать свой). Чаще всего работодатели выбирали ответ «Недостаточный уровень практической подготовки». 14,3% опрошенных указывают на «Отсутствие желания работать», 9,5% – «Низкая производственная дисциплина». 31% работодателей указали свой вариант ответа, большинство из них сообщило, что недостатков нет (76,9% из выбравших ответ «Другое»).

Укажите основные достоинства подготовки выпускников образовательной организации



Рисунок 52. Основные достоинства выпускников университета «Дубна»

Укажите основные недостатки в подготовке выпускников образовательной организации

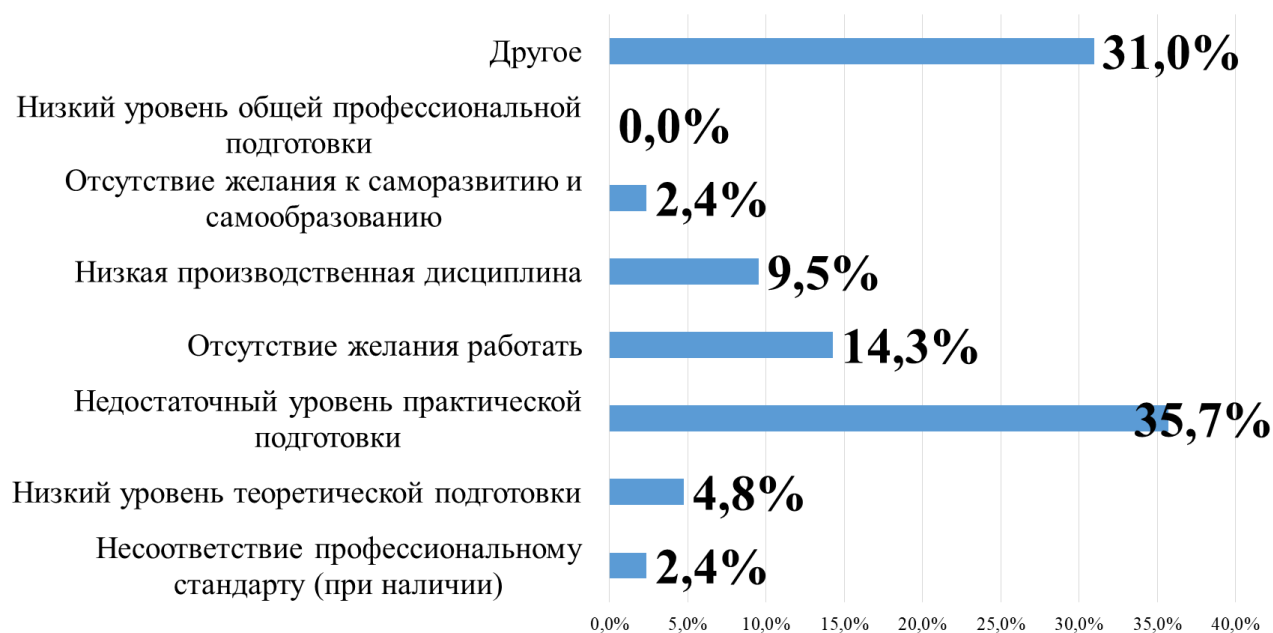


Рисунок 53. Основные недостатки выпускников университета «Дубна»

Изменения в образовательной программе необходимые, по мнению работодателей, для повышения качества подготовки выпускников представлены в таблице 10 (можно было выбрать несколько вариантов ответа или указать свой). Более 22% работодателей считают необходимым включение практикантов в производственный процесс, 18,4% говорят об актуализации образовательных программ в соответствии с новыми технологиями, 17,1% – об улучшении материально-технической базы университета, 14,5% – об индивидуализации образовательных траекторий обучающихся.

Таблица 10. Предложения работодателей по повышению качества подготовки выпускников

Вопрос анкеты	Варианты ответов	Кол-во ответов (ед.)	Частота ответов (%)
Какие изменения в образовательной программе необходимы, на Ваш взгляд, для повышения качества подготовки выпускников?	Индивидуализация образовательных траекторий обучающихся	11	14,5%
	Включение практикантов в производственный процесс	17	22,4%
	Регулярная организация экскурсий обучающихся в организации (на предприятия), соответствующие направлению подготовки (специальности)	6	7,9%
	Совмещение направлений подготовки (специальностей)	5	6,6%
	Повышение профессионального уровня преподавательского состава	3	3,9%
	Улучшение материально-технической базы образовательной организации	13	17,1%
	Регулярное проведение курсов повышения квалификации профессорско- преподавательского состава	2	2,6%
	Актуализация образовательных программ в соответствии с новыми технологиями	14	18,4%
	Другое	5	6,6%

Рассматривая профессиональные качества выпускников университета (рисунок 54), в которых заинтересованы работодатели (можно было выбрать несколько вариантов ответа или указать свой), наибольшие проценты набрали социальные навыки (22,8%), умение проявлять инициативу на работе (22%), умение применять инновации в своей работе (19,7%) и знание новейших технологий (16,5%).

Какие профессиональные качества выпускников Вас интересуют больше всего

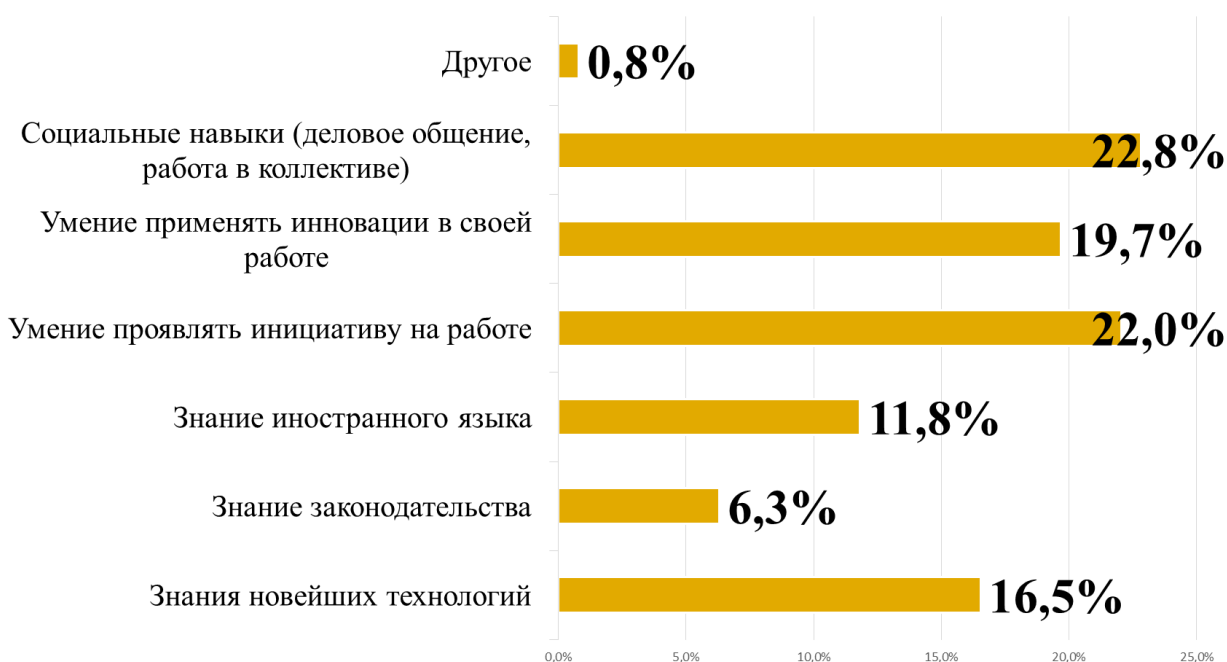


Рисунок 54. Профессиональные качества выпускников университета, в которых заинтересованы работодатели

Филиалы

Анкета работодателя для опроса с целью получения информации об удовлетворенности качеством образования выпускников филиалов была заполнена 78 работодателями, а именно: МСХА им.К.А. Тимирязева, ООО «ПаркСтройСервис», Российское энергетическое агентство, ООО РАГ Холдинг, ООО «Финэксперт», Совет депутатов г.о.Котельники, ГКУ МО ЦОДОПМОиПВ, ООО «СпецЦентр», ФГБУН ЦЭМИ РАН, ЦМИТ Призма, Общество с ограниченной ответственностью «Независимый центр сертификации и экспертизы «ХорекаЭкспертГрупп», Комитет по управлению имуществом администрации Талдомского городского округа, Общество с ограниченной ответственностью «ДОГ-СЕРВИС», Общество с ограниченной ответственностью «Центр автомобильных перевозок и дорожных работ», Территориальное управление № 7 Администрации Дмитровского городского округа Московской области, ЛУ МВД России в аэропорту Шереметьево, Товарищество собственников жилья «Березовец 19», Общество с ограниченной ответственностью «Геосервис», Общество с ограниченной ответственностью «РАЙЗЕМ», Муниципальное автономное дошкольное образовательное учреждение Детский сад комбинированного вида № 1 «Ромашка», Муниципальное общеобразовательное учреждение Яхромская средняя общеобразовательная школа № 3, Муниципальное общеобразовательное учреждение Яхромская средняя общеобразовательная школа № 2, Муниципальное общеобразовательное

учреждение Дмитровская средняя общеобразовательная школа № 3 с углубленным изучением отдельных предметов, Филиал федерального бюджетного учреждения здравоохранения «Центр гигиены и эпидемиологии в Московской области» в городах Дубна, Лобня, Долгопрудный, Дмитровском, Талдомском районах, Общество с ограниченной ответственностью «Геодезия Строй Сервис», Муниципальное дошкольное образовательное учреждение Детский сад общеразвивающего вида № 83 «Вишенка», Общество с ограниченной ответственностью «ГРИН ГАРДЕН», Общество с ограниченной ответственностью «Транспортно-экспедиционная компания РИТМ», Общество с ограниченной ответственностью «Рекламно-производственная фирма «Новая Волна», Дмитровский территориальный отдел Управления Роспотребнадзора по Московской области, Союз «Дмитровская муниципальная торгово- промышленная палата», Общество с ограниченной ответственностью «Елена», Общество с ограниченной ответственностью «Центр информационных технологий и аналитики «Дистанционная электронная лаборатория», Общество с ограниченной ответственностью «Система логистики», Публичное акционерное общество «Магнит», Акционерное общество «Тандер», Закрытое акционерное общество ФМ «ЛОЖИСТИК ВОСТОК», Общество с ограниченной ответственностью «Трал», Северное Головное отделение Среднерусского банка ПАО Сбербанк, Общество с ограниченной ответственностью «Центр», Общество с ограниченной ответственностью «ТЦ Комус», Автоколонна № 1784 Филиал ГУП «МОСТРАНСАВТО», Общество с ограниченной ответственностью «Дмитровский завод РТИ», Акционерное общество Мособлгаз «Дмитровский межрайонный трест газового хозяйства», Муниципальное учреждение Спортивный комплекс «Дмитров», Закрытое акционерное общество «Дмитровский АвтоРемонтный Завод», Администрация Дмитровского городского округа Московской области, Публичное акционерное общество по производству мостовых железобетонных конструкций «Мостожелезобетонконструкция», Общество с ограниченной ответственностью «ДОМСТРОЙ», Государственное бюджетное учреждение здравоохранения «Рогачевская участковая больница», Общество с ограниченной ответственностью «Дмитровская строительная компания», Общество с ограниченной ответственностью «ДМИТРОВ- ЭКО», Общество с ограниченной ответственностью «Инжспецстрой», Муниципальное автономное учреждение «Многофункциональный центр предоставления государственных и муниципальных услуг «Дмитровский», Общество с ограниченной ответственностью «Гавань», Открытое акционерное общество «Яхрома- Лада», Общество с ограниченной ответственностью «ТрансКом», ООО «Информационные Бизнес Системы», Общество с ограниченной ответственностью «ЭКО-ЖИЛКОМ», Фонд капитального ремонта общего имущества многоквартирных домов, Государственное учреждение - Управление Пенсионного

фонда России по г. Москве и Московской области, Общество с ограниченной ответственностью «Веста», Муниципальное учреждение спортивная школа олимпийского резерва «Динамо- Дмитров», Общество с ограниченной ответственностью «Отель Рус», ГКУ МО «Дмитровский центр занятости населения», Муниципальное автономное учреждение спортивная школа олимпийского резерва по волейболу «Дмитров М.Б.М.», Общество с ограниченной ответственностью «МОНОЛИТ», Общество с ограниченной ответственностью «Шереметьево Хэндлинг», ДМУП «ЭКПО», ООО «Агенство-Реклама», ООО «НПО «МЕГАТЭК», ООО «Угрешаэлектросервис», ООО «Новэкотех», АО «Фора», АО «Транскомсервис», ООО «НПК «Спецбурматериалы», ФГБУ «Институт физики высоких энергий имени А.А. Логунова Национального исследовательского центра «Курчатовский институт», АО РАТЕП в составе АО «Концерн ВКО «Алмаз-Антей».

На момент проведения анкетирования в данных организациях были трудоустроены 124 выпускника филиалов государственного университета «Дубна». Распределение трудоустроенных выпускников филиалов по направлениям подготовки представлено в таблице 11.

Таблица 11. Распределение трудоустроенных выпускников филиалов по направлениям подготовки

Выпускники каких направлений подготовки трудоустроены в Вашей организации (на предприятии)?	Кол-во ответов (ед.)	Частота ответов (%)
35.03.10 Ландшафтная архитектура	3	2,4%
03.03.02 Физика	1	0,8%
15.03.04 Автоматизация технологических процессов и производств	2	1,6%
09.03.01 Информатика и вычислительная техника	13	10,5%
05.03.06 Экология и природопользование	4	3,2%
22.04.01 Материаловедение и технологии материалов	2	1,6%
09.03.02 Информационные системы и технологии	3	2,4%
38.03.02 Менеджмент	30	24,2%
38.03.01. Экономика	8	6,5%
38.03.04 Государственное и муниципальное управление	21	16,9%
09.03.01 Информатика и вычислительная техника	3	2,4%
08.03.01 Строительство	16	12,9%
09.03.03 Прикладная информатика	12	9,7%
23.03.03 Эксплуатация транспортно-технологических машин и комплексов	6	4,8%

93,6% опрошенных работодателей принимают участие в организации практической подготовки обучающихся в филиалах университета, 42,3% опрошенных участвуют в проведении ГИА, а 20,5% – в деятельности государственных экзаменационных комиссий в качестве их председателей (рисунок 55). Более 96% опрошенных работодателей не участвуют

в проведении профессионально-общественной аккредитации, рассмотрении проектов ФГОС ВО. 35,9% имеют трудоустроенных выпускников филиалов, освоивших образовательную программу в рамках целевого обучения (рисунок 56).

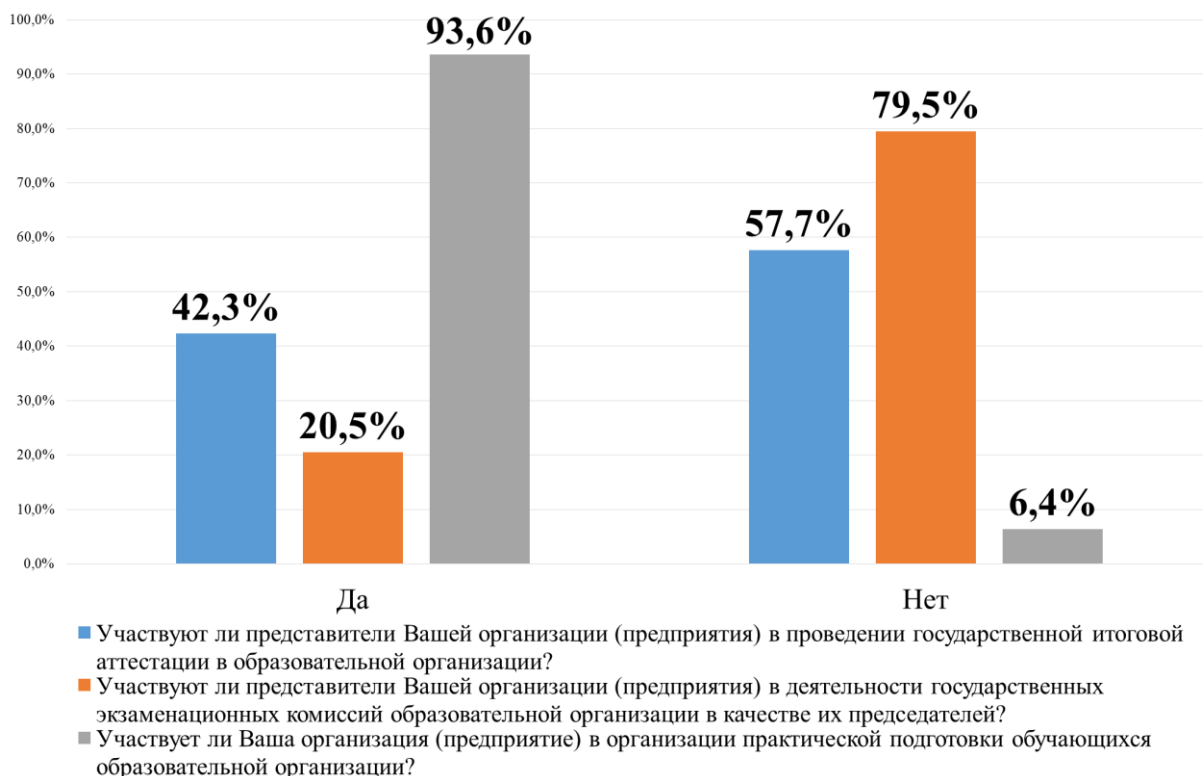


Рисунок 55. Участие работодателей в реализации образовательных программ филиалов

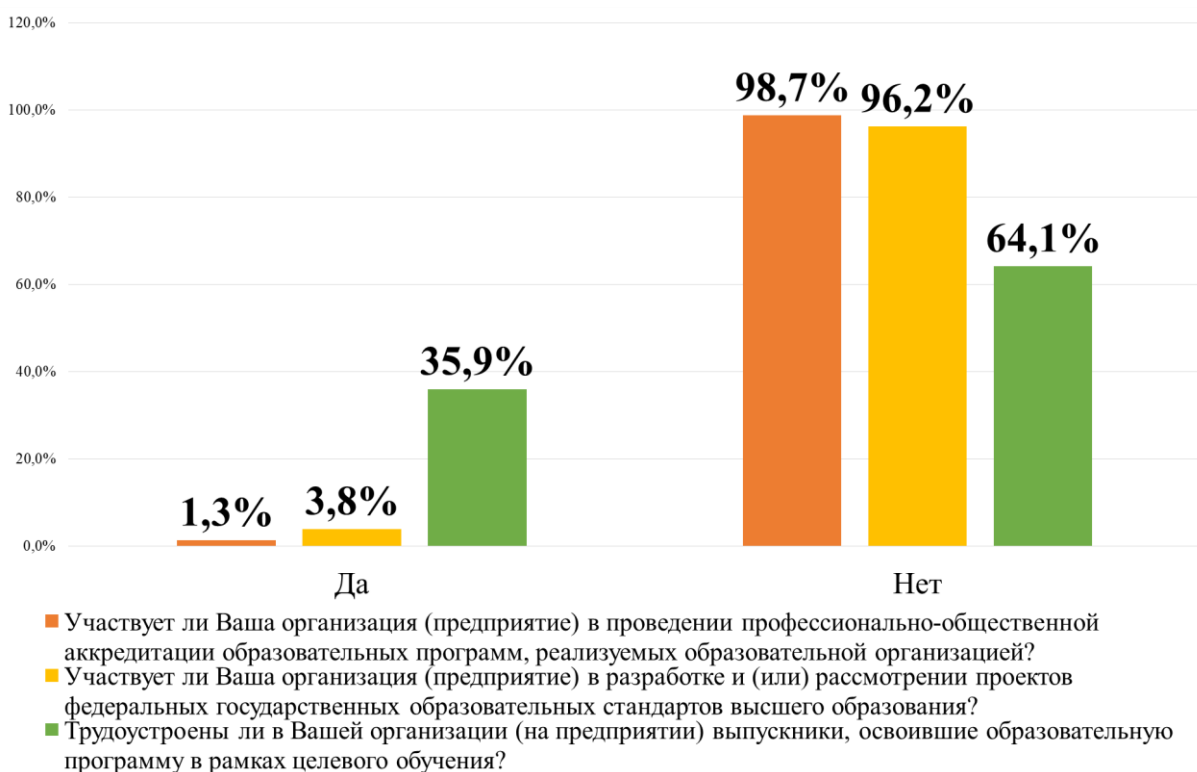


Рисунок 56. Участие работодателей филиалов в проведении ПОА, разработке и рассмотрении ФГОС, трудоустройстве в рамках целевого обучения

Более 90% опрошенных работодателей удовлетворены знаниями, навыками и способностями выпускников филиалов университета «Дубна» (таблица 12), в том числе более 78% полностью удовлетворены. Наибольшая степень удовлетворенности выражена в вопросе, посвящённом коммуникативными качествами выпускников (91,0% работодателей выбрали ответы «Полностью удовлетворен»). Ответ «Полностью не удовлетворен» не выбрал ни один работодатель.

Таблица 12. Удовлетворенность работодателей выпускниками филиалов университета «Дубна»

Вопрос анкеты	Варианты ответов	Кол-во ответов (ед.)	Частота ответов (%)
Насколько компетенции выпускников, сформированные при освоении образовательной программы, соответствуют профессиональным стандартам (при наличии)?	Полностью соответствуют	65	83,3%
	В основном соответствуют	13	16,7%
	Частично соответствуют	0	0,0%
	Полностью не соответствуют	0	0,0%
	Затрудняюсь ответить	0	0,0%
Насколько Вы удовлетворены уровнем теоретической подготовки выпускников?	Полностью удовлетворен	62	79,5%
	В основном удовлетворен	16	20,5%
	Частично удовлетворен	0	0,0%
	Полностью не удовлетворен	0	0,0%
	Затрудняюсь ответить	0	0,0%
Насколько Вы удовлетворены уровнем практической подготовки выпускников?	Полностью удовлетворен	63	80,8%
	В основном удовлетворен	15	19,2%
	Частично удовлетворен	0	0,0%
	Полностью не удовлетворен	0	0,0%
	Затрудняюсь ответить	0	0,0%
Насколько Вы удовлетворены коммуникативными качествами выпускников?	Полностью удовлетворен	71	91,0%
	В основном удовлетворен	7	9,0%
	Частично удовлетворен	0	0,0%
	Полностью не удовлетворен	0	0,0%
	Затрудняюсь ответить	0	0,0%
Насколько Вы удовлетворены способностями выпускников к командной работе и их лидерскими качествами?	Полностью удовлетворен	68	87,2%
	В основном удовлетворен	7	9,0%
	Частично удовлетворен	3	3,8%
	Полностью не удовлетворен	0	0,0%
	Затрудняюсь ответить	0	0,0%

Вопрос анкеты	Варианты ответов	Кол-во ответов (ед.)	Частота ответов (%)
Насколько Вы удовлетворены способностями выпускников к системному и критическому мышлению?	Полностью удовлетворен	61	78,2%
	В основном удовлетворен	13	16,7%
	Частично удовлетворен	4	5,1%
	Полностью не удовлетворен	0	0,0%
	Затрудняюсь ответить	0	0,0%
Насколько Вы удовлетворены способностями выпускников к разработке и реализации проектов?	Полностью удовлетворен	62	79,5%
	В основном удовлетворен	14	17,9%
	Частично удовлетворен	2	2,6%
	Полностью не удовлетворен	0	0,0%
	Затрудняюсь ответить	0	0,0%
Насколько Вы удовлетворены способностью выпускников к самоорганизации и саморазвитию?	Полностью удовлетворен	64	82,1%
	В основном удовлетворен	12	15,4%
	Частично удовлетворен	2	2,6%
	Полностью не удовлетворен	0	0,0%
	Затрудняюсь ответить	0	0,0%

Более 80% опрошенных работодателей трудоустроили от 1 до 5 выпускников филиалов университета за последний год, около 5% приняли на работу от 6 до 15, 12,8 % не приняли ни одного выпускника филиалов университета «Дубна» (рисунок 57). 98,7% опрошенных работодателей готовы принимать выпускников на работу (рисунок 58).



Рисунок 57. Количество выпускников филиалов, принятых на работу за последний год

Намерены ли Вы в настоящее время и в будущем принимать выпускников на работу?



Рисунок 58. Готовность работодателей принимать выпускников филиалов университета «Дубна» на работу

Все работодатели желают развивать деловые связи и сотрудничество с филиалами университета «Дубна» (рисунок 59).

Желаете ли Вы развивать деловые связи и сотрудничество с образовательной организацией?

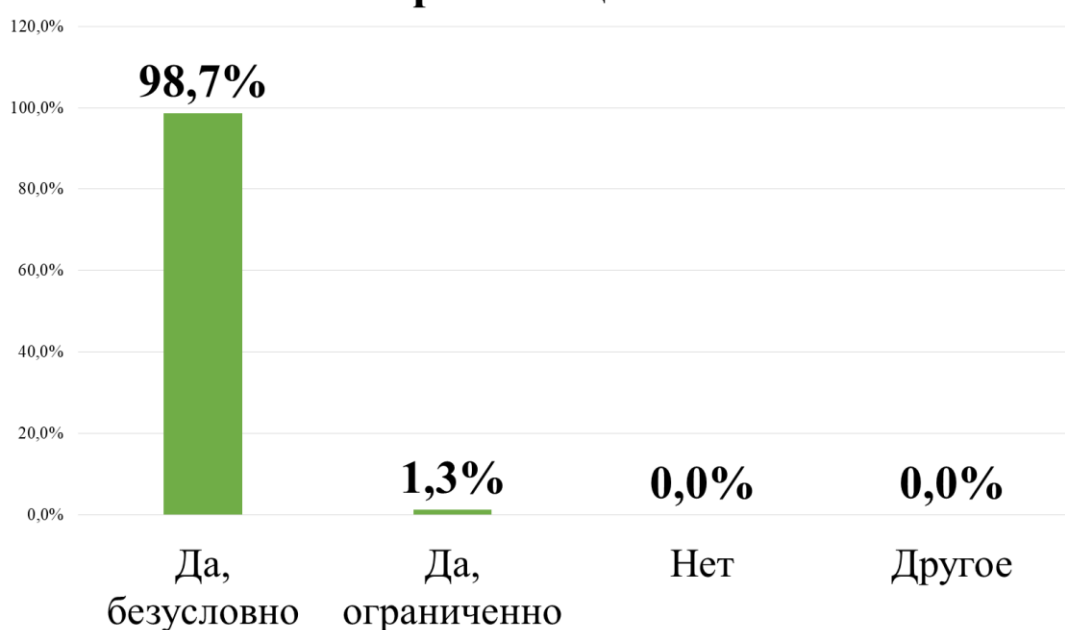


Рисунок 59. Желание работодателей развивать деловые связи и сотрудничество с филиалами университета

Также работодателям было предложено выбрать один или несколько вариантов сотрудничества с филиалами университета либо указать свой. Практически в равных долях (от 18,4% до 22,6%) работодатели готовы развивать деловые связи и сотрудничество во всех предложенных формах (рисунок 60).

Если Вы желаете развивать деловые связи и сотрудничество с образовательной организацией, то в каких формах?



Рисунок 60. Формы сотрудничества работодателей с филиалами университета

На рисунке 61 отражены основные достоинства подготовки выпускников филиалов университета «Дубна» по мнению работодателей (можно было выбрать несколько вариантов ответа или указать свой). 16% работодателей назвали основным достоинством подготовки «Желание выпускников работать». Остальные предложенные достоинства расположились в диапазоне от 11% до 14%. За исключением «Соответствие профессиональному стандарту (при наличии)», который набрал 4,2%.

На рисунке 62 отражены основные недостатки подготовки выпускников филиалов университета «Дубна» по мнению работодателей (также можно было выбрать несколько вариантов ответа или указать свой). Чаще всего работодатели выбирали ответ «Другое» (93%), в котором сообщали, что недостатки отсутствуют. 7% опрошенных указывают на недостаточный уровень практической подготовки.

Укажите основные достоинства подготовки выпускников образовательной организации



Рисунок 61. Основные достоинства выпускников филиалов университета «Дубна»

Укажите основные недостатки в подготовке выпускников образовательной организации



Рисунок 62. Основные недостатки выпускников филиалов университета «Дубна»

Работодателям было также предложено сообщить какие изменения в образовательной программе необходимы для повышения качества подготовки выпускников филиалов (можно было выбрать несколько вариантов ответа или указать свой). Большинство опрошенных работодателей (59,2%) выбрали вариант «Другое», указав, что изменения не требуются. 18,4% сообщили о необходимости включения практикантов в производственный процесс, 7,1% – о необходимости совмещения направлений подготовки (таблица 13).

Таблица 13. Предложения работодателей по повышению качества подготовки выпускников филиалов

Вопрос анкеты	Варианты ответов	Кол-во ответов (ед.)	Частота ответов (%)
Какие изменения в образовательной программе необходимы, на Ваш взгляд, для повышения качества подготовки выпускников	Индивидуализация образовательных траекторий обучающихся	2	2,0%
	Включение практикантов в производственный процесс	18	18,4%
	Регулярная организация экскурсий обучающихся в организации (на предприятия), соответствующие направлению подготовки (специальности)	3	3,1%
	Совмещение направлений подготовки (специальностей)	7	7,1%
	Повышение профессионального уровня преподавательского состава	0	0,0%
	Улучшение материально-технической базы образовательной организации	4	4,1%
	Регулярное проведение курсов повышения квалификации профессорско- преподавательского состава	1	1,0%
	Актуализация образовательных программ в соответствии с новыми технологиями	5	5,1%
	Другое	58	59,2%

На рисунке 63 указаны профессиональные качества выпускников филиалов университета, в которых заинтересованы работодатели (можно было выбрать несколько вариантов ответа или указать свой). Более 20% работодателей отдают предпочтение умению проявлять инициативу на работе. Около 18% опрошенных выделяют умение применять инновации в своей работе и знания новейших технологий, 17,1% – социальные навыки. Для 13,9% заинтересованы в знании законодательства, а 12,5% – в знании иностранного языка.

Какие профессиональные качества выпускников Вас интересуют больше всего



Рисунок 63. Профессиональные качества выпускников филиалов университета, в которых заинтересованы работодатели

Проведенное анкетирование показало, что подавляющее большинство работодателей полностью или в основном удовлетворены знаниями, навыками, способностями и качествами выпускников государственного университета «Дубна» (более 80% опрошенных работодателей головного вуза, более 90% – филиалов).

В качестве основных достоинств подготовки выпускников университета работодатели отметили, прежде всего, желание выпускников работать, их стремление к саморазвитию и самоорганизации. В качестве основного недостатка в подготовке выпускников большинство опрошенных работодателей указали недостаточный уровень практической подготовки.

Наиболее часто работодатели предлагают повысить качество подготовки выпускников путем включения практикантов в производственный процесс (22,4% в головном вузе и 18,4% в филиалах). Также в предложениях по улучшению подготовки выпускников работодатели указывают на необходимость повышения практических навыков студентов, в том числе через выполнение курсовых и выпускных работ совместно с научными и производственными организациями, улучшения материально-технической базы университета, увеличения продолжительности практики.

Большинство опрошенных работодателей за последний год трудоустроили хотя бы одного выпускника университета (75% работодателей головного вуза и 87,2% – филиалов). Более 86% работодателей выразили готовность принимать выпускников головного вуза и филиалов на работу в настоящее время и в будущем.

Все работодатели хотят развивать деловые связи и сотрудничество с университетом «Дубна» и его филиалами.

Заключение

Проведенное анкетирование обучающихся, педагогических работников и представителей работодателей по образовательным программам высшего образования показало в целом высокую степень удовлетворенности качеством образовательной деятельности (образовательного процесса) и подготовки обучающихся в государственном университете «Дубна» и его филиалах со стороны указанных участников отношений в сфере образования.

Анализ результатов заполнения студентами и аспирантами анкеты «Оценка условий, содержания, организации и качества образовательного процесса, отдельных дисциплин (модулей) и практик» показывает положительное отношение обучающихся к созданным в государственном университете «Дубна» и его филиалах условиям для получения образования, содержанию, организации и качеству образовательного процесса. Наименьшая степень удовлетворенности наблюдается в вопросе, посвящённом местам общественного пользования и питания. Также анкетирование выявило недостаточную осведомленность обучающихся головного вуза о предоставляемых университетом возможностях выбора дисциплин (модулей), факультативных дисциплин для изучения, о возможностях обучения по индивидуальному учебному плану. Обучающиеся головного вуза и филиалов высказали следующие пожелания, позволяющие, на их взгляд, улучшить образовательный процесс: увеличить количество лабораторных и практических занятий, увеличить количество часов на консультативную работу преподавателей и увеличить продолжительность практики.

Результаты анкетирования педагогических работников университета с использованием анкеты «Оценка педагогическим работником университета качества образовательной деятельности» показывают, что педагогические работники как головного вуза, так и филиалов, удовлетворены организацией образовательного процесса. Преподаватели головного вуза и филиалов отмечают недостаточность общего количества часов контактной (аудиторной) работы, выделенных по преподаваемым дисциплинам и модулям. Педагогические работники головного вуза высказали неудовлетворенность состоянием аудиторного фонда, лабораторий, мастерских для проведения занятий по образовательной программе, а также оснащённостью аудиторий современными техническими средствами обучения.

Проведенное анкетирование работодателей показало, что подавляющее большинство опрошенных работодателей полностью или в основном удовлетворены знаниями, навыками, способностями и качествами выпускников государственного университета «Дубна». В предложениях по улучшению подготовки выпускников работодатели указывают на необходимость повышения практических навыков студентов, в том числе через выполнение курсовых и выпускных работ совместно с научными и производственными организациями, улучшения материально-технической базы университета, увеличения продолжительности практики.

РОССИЙСКАЯ ФЕДЕРАЦИЯ
Московская область
Государственное бюджетное образовательное учреждение
высшего образования Московской области
"Университет "Дубна"

ПРИКАЗ

«04» 02 2022 г.

№ 53

О проведении анкетирования
по программам высшего образования

В соответствии с Положением о внутренней системе оценки качества образовательной деятельности и подготовки обучающихся в государственном университете «Дубна» (утверждено приказом ректора от 15.11.2019 г. № 4623)

ПРИКАЗЫВАЮ:

1. В рамках мониторинга удовлетворенности качеством образовательной деятельности (образовательного процесса) и подготовки обучающихся провести с **07.02.2022 г. по 05.03.2022 г.** анкетирование обучающихся, педагогических работников и представителей работодателей по образовательным программам высшего образования с использованием анкет в электронной форме (Приложение №1).

2. Директорам институтов, деканам факультетов, заведующим кафедрами, руководителям образовательных программ довести настоящий приказ, включая приложение, до сведения обучающихся всех форм обучения, педагогических работников и представителей работодателей и обеспечить их привлечение к заполнению соответствующих анкет в онлайн форме.

3. Директорам филиалов самостоятельно обеспечить привлечение обучающихся по программам высшего образования, педагогических работников и представителей работодателей филиала к заполнению указанных анкет, анализ результатов анкетирования по филиалу (тексты анкет, формы для представления результатов по филиалу предоставляет отдел развития высшего образования) и представить результаты проведенного анализа в электронном виде в отдел развития высшего образования до **11.03.2022 г.**

4. Начальнику отдела развития высшего образования (Ю.В. Гушину) провести анализ результатов анкетирования по образовательным программам высшего образования головного вуза и представить сводный отчет по образовательной организации проректору по образовательной деятельности в срок до **30.03.2022 г.**

Ректор



Д.В. Фурсаев

Разослано: в дело, ректор, проректора, филиалы, кафедры, деканы факультетов, директора институтов, отдел аспирантуры, центр сопровождения образовательных услуг, ОРВО.

Проректор по образовательной деятельности

Начальник отдела развития высшего образования




Е.Г. Стифорова

Ю.В. Гушин

Информация для организации анкетирования участников образовательных отношений
(обучающихся, педагогических работников, представителей работодателей)
по основным образовательным программам высшего образования
государственного университета «Дубна» (кроме филиалов)

**Анкета для студентов и аспирантов «Оценка условий, содержания,
организации и качества образовательного процесса,
отдельных дисциплин (модулей) и практик»**

Ссылка на анкету в сети «Интернет»:

<https://forms.gle/RjhWe5LGzCh1Uq5o6>

Анкета заполняется на добровольной основе. Анкета предлагается для заполнения обучающимся по программам высшего образования различных форм обучения.

**Анкета «Оценка педагогическим работником университета качества
образовательной деятельности»**

Ссылка на анкету в сети «Интернет»:

<https://forms.gle/RkSaEftHMgiLKQjG7>

Анкета заполняется на добровольной основе профессорско-преподавательским составом как выпускающих, так и общеуниверситетских кафедр.

**Анкета работодателя для опроса с целью получения информации
об удовлетворенности качеством образования выпускников**

Ссылка на анкету в сети «Интернет»:

<https://forms.gle/yohQwHXpfknPSMgz8>

Анкеты заполняются в период с **07.02.2022 г. по 05.03.2022 г.**
По истечении указанного периода сбор ответов на анкеты будет
закрит.

**Результаты анкетирования обучающихся головного вуза
по вопросам оценки условий, содержания, организации и
качества образовательного процесса, отдельных
дисциплин (модулей) и практик в разрезе отдельных
направлений подготовки и специальностей**

Всего			16		14		38	
Бакалавриат			01.03.02 Прикладная математика и информатика		02.03.02 Фундаментальная информатика и информационные технологии		03.03.02 Физика	
№	Вопрос анкеты	Варианты ответов	Кол-во ответов (ед.)	Частота ответов (%)	Кол-во ответов (ед.)	Частота ответов (%)	Кол-во ответов (ед.)	Частота ответов (%)
4.	Насколько Вы удовлетворены тем, что получаете образование в государственном университете «Дубна»?	Полностью удовлетворен	9	56,3%	7	50,0%	21	55,3%
		Частично удовлетворен	6	37,5%	6	42,9%	17	44,7%
		Не удовлетворен	1	6,3%	1	7,1%	0	0,0%
5.	Изменилось ли Ваше отношение к выбранному направлению подготовки (специальности) после поступления?	Да, улучшилось	2	12,5%	4	28,6%	9	23,7%
		Да, ухудшилось	3	18,8%	7	50,0%	12	31,6%
		Осталось без изменений хорошее отношение	11	68,8%	3	21,4%	17	44,7%
		Осталось без изменений плохое отношение	0	0,0%	0	0,0%	0	0,0%
6.	Если Ваше отношение к выбранному направлению подготовки после поступления ухудшилось, то укажите основные причины (может быть выбрано несколько вариантов ответа)	Низкий уровень преподавания	2	28,6%	2	11,8%	5	20,8%
		Много ненужных дисциплин (модулей)	2	28,6%	5	29,4%	5	20,8%
		Плохая организация учебного процесса	1	14,3%	2	11,8%	7	29,2%
		Несправедливое оценивание знаний	1	14,3%	2	11,8%	3	12,5%
		Разочарование в направлении подготовки	1	14,3%	5	29,4%	3	12,5%
		Другое (указать варианты ответов студентов):	0	0,0%	1	5,9%	1	4,2%
7.	Соответствует ли структура образовательной программы Вашим ожиданиям? (присутствуют все дисциплины (модули), практики, изучение которых, по Вашему мнению, необходимо для ведения будущей профессиональной деятельности; нет дублирования дисциплин (модулей); нет нарушения логики преподавания дисциплин (модулей) и т.п.)	Полностью соответствует	4	25,0%	6	42,9%	13	34,2%
		Частично соответствует	12	75,0%	7	50,0%	23	60,5%
		Не соответствует	0	0,0%	1	7,1%	2	5,3%
8.	В чем образовательная программа не соответствует Вашим ожиданиям? (на вопрос отвечают те, кто в вопросе №7 выбрал вариант ответа «Частично соответствует» или «Не соответствует», может быть выбрано несколько вариантов ответов)	Не все изучаемые дисциплины (модули) необходимы	6	24,0%	6	33,3%	17	31,5%
		Недостаточно профильных дисциплин (модулей)	9	36,0%	2	11,1%	14	25,9%
		Присутствуют дублирующие дисциплины (модули)	3	12,0%	2	11,1%	2	3,7%
		Не всегда соблюдена логичная последовательность в изучении дисциплин (модулей)	3	12,0%	2	11,1%	14	25,9%
		Недостаточный объем практической подготовки	4	16,0%	6	33,3%	6	11,1%
		Другое (указать варианты ответов студентов):	0	0,0%	0	0,0%	1	1,9%
9.	Предоставляет ли университет возможность выбора дисциплин (модулей) для изучения?	Да	5	31,3%	5	35,7%	13	34,2%
		Не знаю	8	50,0%	7	50,0%	6	15,8%
		Нет	3	18,8%	2	14,3%	19	50,0%
10.	Предоставляет ли университет возможность изучения факультативных (необязательных) дисциплин (модулей)?	Да	10	62,5%	7	50,0%	26	68,4%
		Не знаю	5	31,3%	7	50,0%	4	10,5%
		Нет	1	6,3%	0	0,0%	8	21,1%
11.	Имеется ли в университете возможность обучения по индивидуальному учебным планам?	Да	2	12,5%	4	28,6%	7	18,4%
		Не знаю	12	75,0%	8	57,1%	21	55,3%
		Нет	2	12,5%	2	14,3%	10	26,3%
12.	Всегда ли доступна Вам вся необходимая информация, касающаяся учебного процесса, внеучебных мероприятий?	Да	8	50,0%	7	50,0%	30	78,9%
		Не всегда	8	50,0%	6	42,9%	6	15,8%
		Нет	0	0,0%	1	7,1%	2	5,3%
13.	Есть ли у Вас возможность подключения к электронной информационно-образовательной среде университета из любой точки, где есть сеть «Интернет»?	Да, всегда	10	62,5%	11	78,6%	24	63,2%
		Да, но не всегда получается подключиться	6	37,5%	2	14,3%	13	34,2%
		Не пробовал подключаться	0	0,0%	0	0,0%	0	0,0%
		Нет	0	0,0%	1	7,1%	1	2,6%
14.	Есть ли у Вас доступ через электронную информационно-образовательную среду университета к учебным планам, рабочим программам дисциплин (модулей), практик, электронным учебным изданиям, электронным образовательным ресурсам, к профессиональным базам данных и информационным справочным системам,	Да	7	43,8%	6	42,9%	25	65,8%
		Да, но не в полном объеме (доступно не все из перечисленного, не по всем дисциплинам (модулям), практикам)	8	50,0%	7	50,0%	8	21,1%
		Не знаю	0	0,0%	0	0,0%	3	7,9%
		Нет	1	6,3%	1	7,1%	2	5,3%
15.	Насколько Вас удовлетворяет материально-техническая база и социально-бытовая инфраструктура нашего университета:							
15.1	Наличие необходимой учебной и научной литературы в библиотеке и/или в электронно-библиотечных системах, к которым университет предоставляет доступ	Полностью не удовлетворяет	0	0,0%	1	7,1%	0	0,0%
		Полностью удовлетворяет	6	37,5%	2	14,3%	20	52,6%
		Скорее не удовлетворяет	1	6,3%	0	0,0%	0	0,0%
		Скорее удовлетворяет	9	56,3%	11	78,6%	18	47,4%
15.2	Наличие и качество компьютеров и программного обеспечения	Полностью не удовлетворяет	0	0,0%	0	0,0%	2	5,3%
		Полностью удовлетворяет	7	43,8%	4	28,6%	15	39,5%
		Скорее не удовлетворяет	1	6,3%	0	0,0%	5	13,2%
		Скорее удовлетворяет	8	50,0%	10	71,4%	16	42,1%
15.3	Наличие и качество учебного и научного оборудования, инструментов, материалов	Полностью не удовлетворяет	0	0,0%	1	7,1%	0	0,0%
		Полностью удовлетворяет	8	50,0%	4	28,6%	18	47,4%
		Скорее не удовлетворяет	1	6,3%	1	7,1%	0	0,0%
		Скорее удовлетворяет	7	43,8%	8	57,1%	20	52,6%
15.4	Наличие лабораторий и специализированных аудиторий, кабинетов	Полностью не удовлетворяет	0	0,0%	2	14,3%	0	0,0%
		Полностью удовлетворяет	11	68,8%	5	35,7%	22	57,9%
		Скорее не удовлетворяет	1	6,3%	0	0,0%	4	10,5%
		Скорее удовлетворяет	4	25,0%	7	50,0%	12	31,6%

Всего			16		14		38	
Бакалавриат			01.03.02 Прикладная математика и информатика		02.03.02 Фундаментальная информатика и информационные технологии		03.03.02 Физика	
№	Вопрос анкеты	Варианты ответов	Кол-во ответов (ед.)	Частота ответов (%)	Кол-во ответов (ед.)	Частота ответов (%)	Кол-во ответов (ед.)	Частота ответов (%)
15.5	Наличие спортивного оборудования и инвентаря	Полностью не удовлетворяет	0	0,0%	0	0,0%	0	0,0%
		Полностью удовлетворяет	14	87,5%	7	50,0%	32	84,2%
		Скорее не удовлетворяет	1	6,3%	1	7,1%	0	0,0%
		Скорее удовлетворяет	1	6,3%	6	42,9%	6	15,8%
15.6	Условия проживания в общежитии	Не проживаю в общежитии	5	31,3%	3	21,4%	4	10,5%
		Полностью не удовлетворяет	2	12,5%	2	14,3%	2	5,3%
		Полностью удовлетворяет	5	31,3%	2	14,3%	12	31,6%
		Скорее не удовлетворяет	2	12,5%	2	14,3%	7	18,4%
		Скорее удовлетворяет	2	12,5%	5	35,7%	13	34,2%
		Полностью не удовлетворяет	5	31,3%	9	64,3%	5	13,2%
15.7	Столовые, буфеты, места общественного пользования	Полностью удовлетворяет	4	25,0%	1	7,1%	7	18,4%
		Скорее не удовлетворяет	2	12,5%	0	0,0%	21	55,3%
		Скорее удовлетворяет	5	31,3%	4	28,6%	5	13,2%
		Полностью не удовлетворяет	4	25,0%	1	7,1%	7	18,4%
16.	Созданы ли в университете условия для самостоятельной работы: есть помещения, компьютерное обеспечение, методические (разъяснительные) материалы преподавателей и др.?	Не обращал внимания, не знаю	2	12,5%	3	21,4%	2	5,3%
		Не созданы	0	0,0%	1	7,1%	1	2,6%
		Созданы	9	56,3%	7	50,0%	27	71,1%
		Созданы, но недостаточны	5	31,3%	3	21,4%	8	21,1%
		Созданы, но недостаточны	5	31,3%	3	21,4%	8	21,1%
17.	Вы довольны организуемыми университетом учебными и производственными практиками?	Да (Получили реальные, полезные для будущей работы навыки и умения)	2	12,5%	2	14,3%	9	23,7%
		Не совсем (Ознакомились с работой, но ничего интересного)	2	12,5%	4	28,6%	6	15,8%
		Нет (Потеряли время на не нужный, не интересный труд)	1	6,3%	1	7,1%	0	0,0%
		Практику не проходил(а)	10	62,5%	7	50,0%	22	57,9%
		Другое (указать варианты ответов студентов):	1	6,3%	0	0,0%	1	2,6%
20.	Как бы Вы в целом оценили знания, практический опыт и квалификацию преподавателей, проводивших (проводящих) у Вас учебные занятия, практики?	Неудовлетворительно	0	0,0%	1	7,1%	0	0,0%
		Отлично	8	50,0%	7	50,0%	16	42,1%
		Удовлетворительно	1	6,3%	1	7,1%	1	2,6%
		Хорошо	7	43,8%	5	35,7%	21	55,3%
21.	Как бы Вы в целом оценили преподавателей, проводивших у Вас учебные занятия, практики с точки зрения объективности и непредвзятости оценок?	Неудовлетворительно	0	0,0%	1	7,1%	0	0,0%
		Отлично	11	68,8%	6	42,9%	19	50,0%
		Удовлетворительно	1	6,3%	1	7,1%	6	15,8%
		Хорошо	4	25,0%	6	42,9%	13	34,2%
22.	Насколько высоко Вы оцениваете уровень теоретической подготовки по направлению подготовки, на котором(ой) учитесь?	Высокий уровень	5	31,3%	6	42,9%	25	65,8%
		Низкий уровень	1	6,3%	1	7,1%	3	7,9%
		Средний уровень	10	62,5%	7	50,0%	10	26,3%
23.	Насколько высоко Вы оцениваете уровень практической подготовки по направлению подготовки, на котором(ой) учитесь?	Высокий уровень	5	31,3%	3	21,4%	16	42,1%
		Низкий уровень	2	12,5%	3	21,4%	3	7,9%
		Средний уровень	9	56,3%	8	57,1%	19	50,0%
24.	Если бы у Вас была такая возможность, то Вы бы: (может быть выбрано несколько вариантов ответа)	Увеличили количество лекционных занятий	6	23,1%	2	8,3%	17	27,0%
		Уменьшили количество лекционных занятий	2	7,7%	7	29,2%	5	7,9%
		Увеличили количество лабораторных и практических занятий	8	30,8%	5	20,8%	13	20,6%
		Уменьшили количество лабораторных и практических занятий	0	0,0%	1	4,2%	3	4,8%
		Увеличили продолжительность практики	4	15,4%	2	8,3%	6	9,5%
		Увеличили количество часов на консультативную помощь преподавателей	4	15,4%	6	25,0%	17	27,0%
		Другое (указать варианты ответов студентов):	2	7,7%	1	4,2%	2	3,2%
25.	Оцените, пожалуйста, качество образования по Вашей образовательной программе в целом	Неудовлетворительно	0	0,0%	0	0,0%	0	0,0%
		Отлично	5	31,3%	2	14,3%	14	36,8%
		Удовлетворительно	1	6,3%	2	14,3%	5	13,2%
		Хорошо	10	62,5%	10	71,4%	19	50,0%
26.	Готовы ли Вы продолжить обучение в университете «Дубна»?	Да, безусловно	9	56,3%	6	42,9%	19	50,0%
		Затрудняюсь ответить, пока не определился	1	6,3%	0	0,0%	2	5,3%
		Не планирую продолжать обучение (ни в университете "Дубна", ни в другой образовательной организации)	0	0,0%	0	0,0%	0	0,0%
		Нет	0	0,0%	2	14,3%	3	7,9%
		Скорее да, чем нет	5	31,3%	5	35,7%	10	26,3%
		Скорее нет, чем да	1	6,3%	1	7,1%	4	10,5%

Всего			42		21		49	
Бакалавриат			04.03.01 Химия		04.03.02 Химия, физика и механика материалов		05.03.06 Экология и природопользование	
№	Вопрос анкеты	Варианты ответов	Кол-во ответов (ед.)	Частота ответов (%)	Кол-во ответов (ед.)	Частота ответов (%)	Кол-во ответов (ед.)	Частота ответов (%)
4.	Насколько Вы удовлетворены тем, что получаете образование в государственном университете «Дубна»?	Полностью удовлетворен	30	71,4%	11	52,4%	27	55,1%
		Частично удовлетворен	12	28,6%	9	42,9%	21	42,9%
		Не удовлетворен	0	0,0%	1	4,8%	1	2,0%
5.	Изменилось ли Ваше отношение к выбранному направлению подготовки (специальности) после поступления?	Да, улучшилось	12	28,6%	7	33,3%	15	30,6%
		Да, ухудшилось	9	21,4%	8	38,1%	9	18,4%
		Осталось без изменений хорошее отношение	21	50,0%	6	28,6%	24	49,0%
		Осталось без изменений плохое отношение	0	0,0%	0	0,0%	1	2,0%
6.	Если Ваше отношение к выбранному направлению подготовки после поступления ухудшилось, то укажите основные причины (может быть выбрано несколько вариантов ответа)	Низкий уровень преподавания	2	13,3%	1	6,3%	1	6,3%
		Много ненужных дисциплин (модулей)	4	26,7%	4	25,0%	7	43,8%
		Плохая организация учебного процесса	3	20,0%	3	18,8%	2	12,5%
		Несправедливое оценивание знаний	1	6,7%	1	6,3%	0	0,0%
		Разочарование в направлении подготовки	4	26,7%	6	37,5%	6	37,5%
		Другое (указать варианты ответов студентов):	1	6,7%	1	6,3%	0	0,0%
7.	Соответствует ли структура образовательной программы Вашим ожиданиям? (присутствуют все дисциплины (модули), практики, изучение которых, по Вашему мнению, необходимо для ведения будущей профессиональной деятельности; нет дублирования дисциплин (модулей); нет нарушения логики преподавания дисциплин (модулей) и т.п.)	Полностью соответствует	28	66,7%	6	28,6%	27	55,1%
		Частично соответствует	13	31,0%	15	71,4%	19	38,8%
		Не соответствует	1	2,4%	0	0,0%	3	6,1%
8.	В чем образовательная программа не соответствует Вашим ожиданиям? (на вопрос отвечают те, кто в вопросе №7 выбрал вариант ответа «Частично соответствует» или «Не соответствует», может быть выбрано несколько вариантов ответов)	Не все изучаемые дисциплины (модули) необходимы	8	34,8%	11	28,2%	15	31,9%
		Недостаточно профильных дисциплин (модулей)	3	13,0%	4	10,3%	6	12,8%
		Присутствуют дублирующие дисциплины (модули)	2	8,7%	9	23,1%	11	23,4%
		Не всегда соблюдена логичная последовательность в изучении дисциплин (модулей)	6	26,1%	7	17,9%	9	19,1%
		Недостаточный объем практической подготовки	4	17,4%	8	20,5%	5	10,6%
		Другое (указать варианты ответов студентов):	0	0,0%	0	0,0%	1	2,1%
9.	Предоставляет ли университет возможность выбора дисциплин (модулей) для изучения?	Да	16	38,1%	5	23,8%	17	34,7%
		Не знаю	10	23,8%	9	42,9%	13	26,5%
		Нет	16	38,1%	7	33,3%	19	38,8%
10.	Предоставляет ли университет возможность изучения факультативных (необязательных) дисциплин (модулей)?	Да	27	64,3%	8	38,1%	25	51,0%
		Не знаю	10	23,8%	9	42,9%	18	36,7%
		Нет	5	11,9%	4	19,0%	6	12,2%
11.	Имеется ли в университете возможность обучения по индивидуальным учебным планам?	Да	4	9,5%	4	19,0%	11	22,4%
		Не знаю	30	71,4%	13	61,9%	30	61,2%
		Нет	8	19,0%	4	19,0%	8	16,3%
12.	Всегда ли доступна Вам вся необходимая информация, касающаяся учебного процесса, внеучебных мероприятий?	Да	33	78,6%	13	61,9%	34	69,4%
		Не всегда	9	21,4%	6	28,6%	14	28,6%
		Нет	0	0,0%	2	9,5%	1	2,0%
13.	Есть ли у Вас возможность подключения к электронной информационно-образовательной среде университета из любой точки, где есть сеть «Интернет»?	Да, всегда	32	76,2%	12	57,1%	28	57,1%
		Да, но не всегда получается подключиться	10	23,8%	9	42,9%	18	36,7%
		Не пробовал подключаться	0	0,0%	0	0,0%	1	2,0%
		Нет	0	0,0%	0	0,0%	2	4,1%
14.	Есть ли у Вас доступ через электронную информационно-образовательную среду университета к учебным планам, рабочим программам дисциплин (модулей), практик, электронным учебным изданиям, электронным образовательным ресурсам, к профессиональным базам данных и информационным справочным системам,	Да	33	78,6%	11	52,4%	29	59,2%
		Да, но не в полном объеме (доступно не все из перечисленного, не по всем дисциплинам (модулям), практикам)	9	21,4%	7	33,3%	16	32,7%
		Не знаю	0	0,0%	3	14,3%	2	4,1%
		Нет	0	0,0%	0	0,0%	2	4,1%
15.	Насколько Вас удовлетворяет материально-техническая база и социально-бытовая инфраструктура нашего университета:							
15.1	Наличие необходимой учебной и научной литературы в библиотеке и/или в электронно-библиотечных системах, к которым университет предоставляет доступ	Полностью не удовлетворяет	0	0,0%	0	0,0%	0	0,0%
		Полностью удовлетворяет	25	59,5%	7	33,3%	21	42,9%
		Скорее не удовлетворяет	1	2,4%	2	9,5%	4	8,2%
		Скорее удовлетворяет	16	38,1%	12	57,1%	24	49,0%
15.2	Наличие и качество компьютеров и программного обеспечения	Полностью не удовлетворяет	0	0,0%	0	0,0%	1	2,0%
		Полностью удовлетворяет	24	57,1%	7	33,3%	19	38,8%
		Скорее не удовлетворяет	2	4,8%	0	0,0%	9	18,4%
		Скорее удовлетворяет	16	38,1%	14	66,7%	20	40,8%
15.3	Наличие и качество учебного и научного оборудования, инструментов, материалов	Полностью не удовлетворяет	0	0,0%	1	4,8%	0	0,0%
		Полностью удовлетворяет	29	69,0%	6	28,6%	21	42,9%
		Скорее не удовлетворяет	1	2,4%	1	4,8%	6	12,2%
		Скорее удовлетворяет	12	28,6%	13	61,9%	22	44,9%
15.4	Наличие лабораторий и специализированных аудиторий, кабинетов	Полностью не удовлетворяет	0	0,0%	0	0,0%	0	0,0%
		Полностью удовлетворяет	33	78,6%	8	38,1%	18	36,7%
		Скорее не удовлетворяет	2	4,8%	2	9,5%	7	14,3%
		Скорее удовлетворяет	7	16,7%	11	52,4%	24	49,0%

Всего			42		21		49	
Бакалавриат			04.03.01 Химия		04.03.02 Химия, физика и механика материалов		05.03.06 Экология и природопользование	
№	Вопрос анкеты	Варианты ответов	Кол-во ответов (ед.)	Частота ответов (%)	Кол-во ответов (ед.)	Частота ответов (%)	Кол-во ответов (ед.)	Частота ответов (%)
15.5	Наличие спортивного оборудования и инвентаря	Полностью не удовлетворяет	0	0,0%	0	0,0%	0	0,0%
		Полностью удовлетворяет	33	78,6%	16	76,2%	39	79,6%
		Скорее не удовлетворяет	0	0,0%	0	0,0%	1	2,0%
		Скорее удовлетворяет	9	21,4%	5	23,8%	9	18,4%
15.6	Условия проживания в общежитии	Не проживаю в общежитии	14	33,3%	8	38,1%	18	36,7%
		Полностью не удовлетворяет	2	4,8%	1	4,8%	2	4,1%
		Полностью удовлетворяет	9	21,4%	3	14,3%	10	20,4%
		Скорее не удовлетворяет	5	11,9%	3	14,3%	5	10,2%
		Скорее удовлетворяет	12	28,6%	6	28,6%	14	28,6%
		Полностью не удовлетворяет	10	23,8%	10	47,6%	8	16,3%
15.7	Столовые, буфеты, места общественного пользования	Полностью удовлетворяет	7	16,7%	2	9,5%	9	18,4%
		Скорее не удовлетворяет	12	28,6%	3	14,3%	16	32,7%
		Скорее удовлетворяет	13	31,0%	6	28,6%	16	32,7%
		Полностью не удовлетворяет	7	16,7%	2	9,5%	9	18,4%
16.	Созданы ли в университете условия для самостоятельной работы: есть помещения, компьютерное обеспечение, методические (разъяснительные) материалы преподавателей и др.?	Не обращал внимания, не знаю	1	2,4%	0	0,0%	6	12,2%
		Не созданы	0	0,0%	2	9,5%	1	2,0%
		Созданы	33	78,6%	13	61,9%	29	59,2%
		Созданы, но недостаточны	8	19,0%	6	28,6%	13	26,5%
17.	Вы довольны организуемыми университетом учебными и производственными практиками?	Да (Получили реальные, полезные для будущей работы навыки и умения)	18	42,9%	11	52,4%	23	46,9%
		Не совсем (Ознакомились с работой, но ничего интересного)	4	9,5%	7	33,3%	3	6,1%
		Нет (Потеряли время на не нужный, не интересный труд)	1	2,4%	1	4,8%	5	10,2%
		Практику не проходил(а)	18	42,9%	1	4,8%	16	32,7%
		Другое (указать варианты ответов студентов):	1	2,4%	1	4,8%	2	4,1%
20.	Как бы Вы в целом оценили знания, практический опыт и квалификацию преподавателей, проводивших (проводящих) у Вас учебные занятия, практики?	Неудовлетворительно	0	0,0%	0	0,0%	2	4,1%
		Отлично	34	81,0%	10	47,6%	33	67,3%
		Удовлетворительно	1	2,4%	1	4,8%	2	4,1%
		Хорошо	7	16,7%	10	47,6%	12	24,5%
21.	Как бы Вы в целом оценили преподавателей, проводивших у Вас учебные занятия, практики с точки зрения объективности и непредвзятости оценок?	Неудовлетворительно	0	0,0%	1	4,8%	1	2,0%
		Отлично	26	61,9%	7	33,3%	25	51,0%
		Удовлетворительно	2	4,8%	0	0,0%	9	18,4%
		Хорошо	14	33,3%	13	61,9%	14	28,6%
22.	Насколько высоко Вы оцениваете уровень теоретической подготовки по направлению подготовки, на котором(ой) учитесь?	Высокий уровень	37	88,1%	12	57,1%	31	63,3%
		Низкий уровень	0	0,0%	1	4,8%	2	4,1%
		Средний уровень	5	11,9%	8	38,1%	16	32,7%
23.	Насколько высоко Вы оцениваете уровень практической подготовки по направлению подготовки, на котором(ой) учитесь?	Высокий уровень	30	71,4%	7	33,3%	30	61,2%
		Низкий уровень	0	0,0%	3	14,3%	2	4,1%
		Средний уровень	12	28,6%	11	52,4%	17	34,7%
24.	Если бы у Вас была такая возможность, то Вы бы: (может быть выбрано несколько вариантов ответа)	Увеличили количество лекционных занятий	6	7,8%	1	2,6%	6	6,4%
		Уменьшили количество лекционных занятий	8	10,4%	1	2,6%	15	16,0%
		Увеличили количество лабораторных и практических занятий	28	36,4%	17	43,6%	30	31,9%
		Уменьшили количество лабораторных и практических занятий	1	1,3%	0	0,0%	6	6,4%
		Увеличили продолжительность практики	9	11,7%	11	28,2%	14	14,9%
		Увеличили количество часов на консультативную помощь преподавателей	22	28,6%	9	23,1%	19	20,2%
		Другое (указать варианты ответов студентов):	3	3,9%	0	0,0%	4	4,3%
25.	Оцените, пожалуйста, качество образования по Вашей образовательной программе в целом	Неудовлетворительно	0	0,0%	0	0,0%	2	4,1%
		Отлично	30	71,4%	6	28,6%	21	42,9%
		Удовлетворительно	2	4,8%	4	19,0%	2	4,1%
		Хорошо	10	23,8%	11	52,4%	24	49,0%
26.	Готовы ли Вы продолжить обучение в университете «Дубна»?	Да, безусловно	26	61,9%	5	23,8%	23	46,9%
		Затрудняюсь ответить, пока не определился	3	7,1%	4	19,0%	3	6,1%
		Не планирую продолжать обучение (ни в университете "Дубна", ни в другой образовательной организации)	1	2,4%	1	4,8%	1	2,0%
		Нет	0	0,0%	0	0,0%	3	6,1%
		Скорее да, чем нет	10	23,8%	11	52,4%	16	32,7%
		Скорее нет, чем да	2	4,8%	0	0,0%	3	6,1%

Всего			31		12		35	
Бакалавриат			09.03.01 Информатика и вычислительная техника		09.03.02 Информационные системы и технологии		09.03.03 Прикладная информатика	
№	Вопрос анкеты	Варианты ответов	Кол-во ответов (ед.)	Частота ответов (%)	Кол-во ответов (ед.)	Частота ответов (%)	Кол-во ответов (ед.)	Частота ответов (%)
4.	Насколько Вы удовлетворены тем, что получаете образование в государственном университете «Дубна»?	Полностью удовлетворен	19	61,3%	6	50,0%	15	42,9%
		Частично удовлетворен	10	32,3%	5	41,7%	17	48,6%
		Не удовлетворен	2	6,5%	1	8,3%	3	8,6%
5.	Изменилось ли Ваше отношение к выбранному направлению подготовки (специальности) после поступления?	Да, улучшилось	6	19,4%	4	33,3%	9	25,7%
		Да, ухудшилось	4	12,9%	4	33,3%	12	34,3%
		Осталось без изменений хорошее отношение	21	67,7%	4	33,3%	14	40,0%
		Осталось без изменений плохое отношение	0	0,0%	0	0,0%	0	0,0%
6.	Если Ваше отношение к выбранному направлению подготовки после поступления ухудшилось, то укажите основные причины (может быть выбрано несколько вариантов ответа)	Низкий уровень преподавания	0	0,0%	0	0,0%	2	7,7%
		Много ненужных дисциплин (модулей)	2	28,6%	1	12,5%	9	34,6%
		Плохая организация учебного процесса	1	14,3%	3	37,5%	3	11,5%
		Несправедливое оценивание знаний	0	0,0%	1	12,5%	3	11,5%
		Разочарование в направлении подготовки	2	28,6%	3	37,5%	6	23,1%
		Другое (указать варианты ответов студентов):	2	28,6%	0	0,0%	3	11,5%
7.	Соответствует ли структура образовательной программы Вашим ожиданиям? (присутствуют все дисциплины (модули), практики, изучение которых, по Вашему мнению, необходимо для ведения будущей профессиональной деятельности; нет дублирования дисциплин (модулей); нет нарушения логики преподавания дисциплин (модулей) и т.п.)	Полностью соответствует	9	29,0%	5	41,7%	10	28,6%
		Частично соответствует	19	61,3%	7	58,3%	23	65,7%
		Не соответствует	3	9,7%	0	0,0%	2	5,7%
8.	В чем образовательная программа не соответствует Вашим ожиданиям? (на вопрос отвечают те, кто в вопросе №7 выбрал вариант ответа «Частично соответствует» или «Не соответствует», может быть выбрано несколько вариантов ответов)	Не все изучаемые дисциплины (модули) необходимы	16	37,2%	4	33,3%	15	25,9%
		Недостаточно профильных дисциплин (модулей)	5	11,6%	3	25,0%	16	27,6%
		Присутствуют дублирующие дисциплины (модули)	5	11,6%	0	0,0%	7	12,1%
		Не всегда соблюдена логичная последовательность в изучении дисциплин (модулей)	7	16,3%	2	16,7%	7	12,1%
		Недостаточный объем практической подготовки	9	20,9%	3	25,0%	11	19,0%
		Другое (указать варианты ответов студентов):	1	2,3%	0	0,0%	2	3,4%
9.	Предоставляет ли университет возможность выбора дисциплин (модулей) для изучения?	Да	12	38,7%	8	66,7%	18	51,4%
		Не знаю	10	32,3%	1	8,3%	5	14,3%
		Нет	9	29,0%	3	25,0%	12	34,3%
10.	Предоставляет ли университет возможность изучения факультативных (необязательных) дисциплин (модулей)?	Да	17	54,8%	8	66,7%	18	51,4%
		Не знаю	11	35,5%	2	16,7%	14	40,0%
		Нет	3	9,7%	2	16,7%	3	8,6%
11.	Имеется ли в университете возможность обучения по индивидуальным учебным планам?	Да	8	25,8%	4	33,3%	5	14,3%
		Не знаю	15	48,4%	5	41,7%	24	68,6%
		Нет	8	25,8%	3	25,0%	6	17,1%
12.	Всегда ли доступна Вам вся необходимая информация, касающаяся учебного процесса, внеучебных мероприятий?	Да	21	67,7%	10	83,3%	19	54,3%
		Не всегда	9	29,0%	2	16,7%	15	42,9%
		Нет	1	3,2%	0	0,0%	1	2,9%
13.	Есть ли у Вас возможность подключения к электронной информационно-образовательной среде университета из любой точки, где есть сеть «Интернет»?	Да, всегда	22	71,0%	8	66,7%	21	60,0%
		Да, но не всегда получается подключиться	9	29,0%	4	33,3%	14	40,0%
		Не пробовал подключаться	0	0,0%	0	0,0%	0	0,0%
		Нет	0	0,0%	0	0,0%	0	0,0%
14.	Есть ли у Вас доступ через электронную информационно-образовательную среду университета к учебным планам, рабочим программам дисциплин (модулей), практик, электронным учебным изданиям, электронным образовательным ресурсам, к профессиональным базам данных и информационным справочным системам,	Да	26	83,9%	8	66,7%	27	77,1%
		Да, но не в полном объеме (доступно не все из перечисленного, не по всем дисциплинам (модулям), практикам)	4	12,9%	4	33,3%	6	17,1%
		Не знаю	1	3,2%	0	0,0%	1	2,9%
		Нет	0	0,0%	0	0,0%	1	2,9%
15.	Насколько Вас удовлетворяет материально-техническая база и социально-бытовая инфраструктура нашего университета:							
15.1	Наличие необходимой учебной и научной литературы в библиотеке и/или в электронно-библиотечных системах, к которым университет предоставляет доступ	Полностью не удовлетворяет	0	0,0%	0	0,0%	0	0,0%
		Полностью удовлетворяет	14	45,2%	7	58,3%	14	40,0%
		Скорее не удовлетворяет	0	0,0%	1	8,3%	2	5,7%
		Скорее удовлетворяет	17	54,8%	4	33,3%	19	54,3%
15.2	Наличие и качество компьютеров и программного обеспечения	Полностью не удовлетворяет	0	0,0%	0	0,0%	0	0,0%
		Полностью удовлетворяет	12	38,7%	6	50,0%	11	31,4%
		Скорее не удовлетворяет	4	12,9%	2	16,7%	8	22,9%
		Скорее удовлетворяет	15	48,4%	4	33,3%	16	45,7%
15.3	Наличие и качество учебного и научного оборудования, инструментов, материалов	Полностью не удовлетворяет	0	0,0%	0	0,0%	0	0,0%
		Полностью удовлетворяет	16	51,6%	7	58,3%	13	37,1%
		Скорее не удовлетворяет	3	9,7%	1	8,3%	4	11,4%
		Скорее удовлетворяет	12	38,7%	4	33,3%	18	51,4%
15.4	Наличие лабораторий и специализированных аудиторий, кабинетов	Полностью не удовлетворяет	0	0,0%	0	0,0%	1	2,9%
		Полностью удовлетворяет	17	54,8%	8	66,7%	18	51,4%
		Скорее не удовлетворяет	2	6,5%	3	25,0%	1	2,9%
		Скорее удовлетворяет	12	38,7%	1	8,3%	15	42,9%

Всего			31		12		35	
Бакалавриат			09.03.01 Информатика и вычислительная техника		09.03.02 Информационные системы и технологии		09.03.03 Прикладная информатика	
№	Вопрос анкеты	Варианты ответов	Кол-во ответов (ед.)	Частота ответов (%)	Кол-во ответов (ед.)	Частота ответов (%)	Кол-во ответов (ед.)	Частота ответов (%)
15.5	Наличие спортивного оборудования и инвентаря	Полностью не удовлетворяет	0	0,0%	0	0,0%	1	2,9%
		Полностью удовлетворяет	23	74,2%	9	75,0%	25	71,4%
		Скорее не удовлетворяет	1	3,2%	2	16,7%	1	2,9%
		Скорее удовлетворяет	7	22,6%	1	8,3%	8	22,9%
15.6	Условия проживания в общежитии	Не проживаю в общежитии	11	35,5%	4	33,3%	13	37,1%
		Полностью не удовлетворяет	3	9,7%	0	0,0%	3	8,6%
		Полностью удовлетворяет	4	12,9%	4	33,3%	3	8,6%
		Скорее не удовлетворяет	3	9,7%	3	25,0%	8	22,9%
		Скорее удовлетворяет	10	32,3%	1	8,3%	8	22,9%
		Полностью не удовлетворяет	7	22,6%	3	25,0%	12	34,3%
15.7	Столовые, буфеты, места общественного пользования	Полностью удовлетворяет	6	19,4%	2	16,7%	4	11,4%
		Скорее не удовлетворяет	9	29,0%	5	41,7%	15	42,9%
		Скорее удовлетворяет	9	29,0%	2	16,7%	4	11,4%
		Не обращал внимания, не знаю	1	3,2%	0	0,0%	0	0,0%
16.	Созданы ли в университете условия для самостоятельной работы: есть помещения, компьютерное обеспечение, методические (разъяснительные) материалы преподавателей и др.?	Не созданы	1	3,2%	0	0,0%	1	2,9%
		Созданы	18	58,1%	8	66,7%	23	65,7%
		Созданы, но недостаточны	11	35,5%	4	33,3%	11	31,4%
		Созданы, но недостаточны	11	35,5%	4	33,3%	11	31,4%
17.	Вы довольны организуемыми университетом учебными и производственными практиками?	Да (Получили реальные, полезные для будущей работы навыки и умения)	5	16,1%	2	16,7%	11	31,4%
		Не совсем (Ознакомились с работой, но ничего интересного)	8	25,8%	2	16,7%	7	20,0%
		Нет (Потеряли время на не нужный, не интересный труд)	4	12,9%	4	33,3%	5	14,3%
		Практику не проходил(а)	14	45,2%	4	33,3%	11	31,4%
		Другое (указать варианты ответов студентов):	0	0,0%	0	0,0%	1	2,9%
20.	Как бы Вы в целом оценили знания, практический опыт и квалификацию преподавателей, проводивших (проводящих) у Вас учебные занятия, практики?	Неудовлетворительно	1	3,2%	0	0,0%	0	0,0%
		Отлично	16	51,6%	7	58,3%	13	37,1%
		Удовлетворительно	1	3,2%	2	16,7%	4	11,4%
		Хорошо	13	41,9%	3	25,0%	18	51,4%
21.	Как бы Вы в целом оценили преподавателей, проводивших у Вас учебные занятия, практики с точки зрения объективности и непредвзятости оценок?	Неудовлетворительно	0	0,0%	0	0,0%	0	0,0%
		Отлично	18	58,1%	7	58,3%	13	37,1%
		Удовлетворительно	2	6,5%	2	16,7%	4	11,4%
		Хорошо	11	35,5%	3	25,0%	18	51,4%
22.	Насколько высоко Вы оцениваете уровень теоретической подготовки по направлению подготовки, на котором(ой) учитесь?	Высокий уровень	16	51,6%	7	58,3%	17	48,6%
		Низкий уровень	2	6,5%	1	8,3%	2	5,7%
		Средний уровень	13	41,9%	4	33,3%	16	45,7%
23.	Насколько высоко Вы оцениваете уровень практической подготовки по направлению подготовки, на котором(ой) учитесь?	Высокий уровень	16	51,6%	6	50,0%	7	20,0%
		Низкий уровень	5	16,1%	2	16,7%	3	8,6%
		Средний уровень	10	32,3%	4	33,3%	25	71,4%
24.	Если бы у Вас была такая возможность, то Вы бы: (может быть выбрано несколько вариантов ответа)	Увеличили количество лекционных занятий	4	7,8%	1	4,3%	1	1,9%
		Уменьшили количество лекционных занятий	8	15,7%	1	4,3%	14	25,9%
		Увеличили количество лабораторных и практических занятий	13	25,5%	8	34,8%	18	33,3%
		Уменьшили количество лабораторных и практических занятий	1	2,0%	0	0,0%	0	0,0%
		Увеличили продолжительность практики	6	11,8%	8	34,8%	5	9,3%
		Увеличили количество часов на консультативную помощь преподавателей	16	31,4%	3	13,0%	12	22,2%
		Другое (указать варианты ответов студентов):	3	5,9%	2	8,7%	4	7,4%
25.	Оцените, пожалуйста, качество образования по Вашей образовательной программе в целом	Неудовлетворительно	1	3,2%	0	0,0%	1	2,9%
		Отлично	11	35,5%	6	50,0%	9	25,7%
		Удовлетворительно	2	6,5%	2	16,7%	6	17,1%
		Хорошо	17	54,8%	4	33,3%	19	54,3%
26.	Готовы ли Вы продолжить обучение в университете «Дубна»?	Да, безусловно	20	64,5%	6	50,0%	15	42,9%
		Затрудняюсь ответить, пока не определился	1	3,2%	3	25,0%	5	14,3%
		Не планирую продолжать обучение (ни в университете "Дубна", ни в другой образовательной организации)	0	0,0%	0	0,0%	2	5,7%
		Нет		0,0%	0	0,0%	3	8,6%
		Скорее да, чем нет	8	25,8%	2	16,7%	8	22,9%
		Скорее нет, чем да	2	6,5%	1	8,3%	2	5,7%

Всего			33		37		18	
Бакалавриат			09.03.04 Программная инженерия		11.03.03 Конструирование и технология электронных средств		13.03.02 Электротехника и электротехника	
№	Вопрос анкеты	Варианты ответов	Кол-во ответов (ед.)	Частота ответов (%)	Кол-во ответов (ед.)	Частота ответов (%)	Кол-во ответов (ед.)	Частота ответов (%)
4.	Насколько Вы удовлетворены тем, что получаете образование в государственном университете «Дубна»?	Полностью удовлетворен	21	63,6%	20	54,1%	5	27,8%
		Частично удовлетворен	10	30,3%	16	43,2%	11	61,1%
		Не удовлетворен	2	6,1%	1	2,7%	2	11,1%
5.	Изменилось ли Ваше отношение к выбранному направлению подготовки (специальности) после поступления?	Да, улучшилось	13	39,4%	6	16,2%	2	11,1%
		Да, ухудшилось	5	15,2%	11	29,7%	9	50,0%
		Осталось без изменений хорошее отношение	15	45,5%	20	54,1%	7	38,9%
		Осталось без изменений плохое отношение	0	0,0%	0	0,0%	0	0,0%
		Низкий уровень преподавания	3	20,0%	4	14,3%	4	14,3%
6.	Если Ваше отношение к выбранному направлению подготовки после поступления ухудшилось, то укажите основные причины (может быть выбрано несколько вариантов ответа)	Много ненужных дисциплин (модулей)	5	33,3%	8	28,6%	5	17,9%
		Плохая организация учебного процесса	1	6,7%	6	21,4%	9	32,1%
		Несправедливое оценивание знаний	2	13,3%	2	7,1%	3	10,7%
		Разочарование в направлении подготовки	2	13,3%	7	25,0%	6	21,4%
		Другое (указать варианты ответов студентов):	2	13,3%	1	3,6%	1	3,6%
		Другое (указать варианты ответов студентов):	2	13,3%	1	3,6%	1	3,6%
7.	Соответствует ли структура образовательной программы Вашим ожиданиям? (присутствуют все дисциплины (модули), практики, изучение которых, по Вашему мнению, необходимо для ведения будущей профессиональной деятельности; нет дублирования дисциплин (модулей); нет нарушения логики преподавания дисциплин (модулей) и т.п.)	Полностью соответствует	12	36,4%	12	32,4%	3	16,7%
		Частично соответствует	19	57,6%	21	56,8%	11	61,1%
		Не соответствует	2	6,1%	4	10,8%	4	22,2%
8.	В чем образовательная программа не соответствует Вашим ожиданиям? (на вопрос отвечают те, кто в вопросе №7 выбрал вариант ответа «Частично соответствует» или «Не соответствует», может быть выбрано несколько вариантов ответов)	Не все изучаемые дисциплины (модули) необходимы	11	25,6%	16	25,4%	9	19,6%
		Недостаточно профильных дисциплин (модулей)	11	25,6%	8	12,7%	7	15,2%
		Присутствуют дублирующие дисциплины (модули)	2	4,7%	7	11,1%	6	13,0%
		Не всегда соблюдена логичная последовательность в изучении дисциплин (модулей)	8	18,6%	14	22,2%	11	23,9%
		Недостаточный объем практической подготовки	9	20,9%	16	25,4%	12	26,1%
		Другое (указать варианты ответов студентов):	2	4,7%	2	3,2%	1	2,2%
9.	Предоставляет ли университет возможность выбора дисциплин (модулей) для изучения?	Да	9	27,3%	4	10,8%	2	11,1%
		Не знаю	12	36,4%	16	43,2%	4	22,2%
		Нет	12	36,4%	17	45,9%	12	66,7%
10.	Предоставляет ли университет возможность изучения факультативных (необязательных) дисциплин (модулей)?	Да	17	51,5%	23	62,2%	5	27,8%
		Не знаю	10	30,3%	9	24,3%	6	33,3%
		Нет	6	18,2%	5	13,5%	7	38,9%
11.	Имеется ли в университете возможность обучения по индивидуальным учебным планам?	Да	5	15,2%	3	8,1%	3	16,7%
		Не знаю	20	60,6%	24	64,9%	7	38,9%
		Нет	8	24,2%	10	27,0%	8	44,4%
12.	Всегда ли доступна Вам вся необходимая информация, касающаяся учебного процесса, внеучебных мероприятий?	Да	23	69,7%	21	56,8%	7	38,9%
		Не всегда	9	27,3%	14	37,8%	11	61,1%
		Нет	1	3,0%	2	5,4%	0	0,0%
13.	Есть ли у Вас возможность подключения к электронной информационно-образовательной среде университета из любой точки, где есть сеть «Интернет»?	Да, всегда	22	66,7%	28	75,7%	9	50,0%
		Да, но не всегда получается подключиться	11	33,3%	8	21,6%	9	50,0%
		Не пробовал подключаться	0	0,0%	1	2,7%	0	0,0%
		Нет	0	0,0%	0	0,0%	0	0,0%
14.	Есть ли у Вас доступ через электронную информационно-образовательную среду университета к учебным планам, рабочим программам дисциплин (модулей), практик, электронным учебным изданиям, электронным образовательным ресурсам, к профессиональным базам данных и информационным справочным системам,	Да	24	72,7%	21	56,8%	6	33,3%
		Да, но не в полном объеме (доступно не все из перечисленного, не по всем дисциплинам (модулям), практикам)	7	21,2%	11	29,7%	11	61,1%
		Не знаю	2	6,1%	4	10,8%	0	0,0%
		Нет	0	0,0%	1	2,7%	1	5,6%
15.	Насколько Вас удовлетворяет материально-техническая база и социально-бытовая инфраструктура нашего университета:							
15.1	Наличие необходимой учебной и научной литературы в библиотеке и/или в электронно-библиотечных системах, к которым университет предоставляет доступ	Полностью не удовлетворяет	0	0,0%	0	0,0%	0	0,0%
		Полностью удовлетворяет	17	51,5%	25	67,6%	4	22,2%
		Скорее не удовлетворяет	1	3,0%	2	5,4%	2	11,1%
		Скорее удовлетворяет	15	45,5%	10	27,0%	12	66,7%
15.2	Наличие и качество компьютеров и программного обеспечения	Полностью не удовлетворяет	0	0,0%	0	0,0%	2	11,1%
		Полностью удовлетворяет	17	51,5%	21	56,8%	1	5,6%
		Скорее не удовлетворяет	4	12,1%	3	8,1%	5	27,8%
		Скорее удовлетворяет	12	36,4%	13	35,1%	10	55,6%
15.3	Наличие и качество учебного и научного оборудования, инструментов, материалов	Полностью не удовлетворяет	0	0,0%	0	0,0%	3	16,7%
		Полностью удовлетворяет	19	57,6%	17	45,9%	0	0,0%
		Скорее не удовлетворяет	2	6,1%	1	2,7%	8	44,4%
		Скорее удовлетворяет	12	36,4%	19	51,4%	7	38,9%
15.4	Наличие лабораторий и специализированных аудиторий, кабинетов	Полностью не удовлетворяет	0	0,0%	0	0,0%	1	5,6%
		Полностью удовлетворяет	23	69,7%	17	45,9%	0	0,0%
		Скорее не удовлетворяет	3	9,1%	0	0,0%	7	38,9%
		Скорее удовлетворяет	7	21,2%	20	54,1%	10	55,6%

Всего			33		37		18	
Бакалавриат			09.03.04 Программная инженерия		11.03.03 Конструирование и технология электронных средств		13.03.02 Электроэнергетик а и электротехника	
№	Вопрос анкеты	Варианты ответов	Кол-во ответов (ед.)	Частота ответов (%)	Кол-во ответов (ед.)	Частота ответов (%)	Кол-во ответов (ед.)	Частота ответов (%)
15.5	Наличие спортивного оборудования и инвентаря	Полностью не удовлетворяет	0	0,0%	0	0,0%	0	0,0%
		Полностью удовлетворяет	27	81,8%	29	78,4%	7	38,9%
		Скорее не удовлетворяет	0	0,0%	0	0,0%	3	16,7%
		Скорее удовлетворяет	6	18,2%	8	21,6%	8	44,4%
15.6	Условия проживания в общежитии	Не проживаю в общежитии	11	33,3%	14	37,8%	7	38,9%
		Полностью не удовлетворяет	1	3,0%	0	0,0%	1	5,6%
		Полностью удовлетворяет	8	24,2%	7	18,9%	0	0,0%
		Скорее не удовлетворяет	2	6,1%	4	10,8%	6	33,3%
		Скорее удовлетворяет	11	33,3%	12	32,4%	4	22,2%
		Полностью не удовлетворяет	8	24,2%	9	24,3%	6	33,3%
15.7	Столовые, буфеты, места общественного пользования	Полностью удовлетворяет	8	24,2%	7	18,9%	0	0,0%
		Скорее не удовлетворяет	11	33,3%	12	32,4%	5	27,8%
		Скорее удовлетворяет	6	18,2%	9	24,3%	7	38,9%
		Полностью не удовлетворяет	8	24,2%	7	18,9%	0	0,0%
16.	Созданы ли в университете условия для самостоятельной работы: есть помещения, компьютерное обеспечение, методические (разъяснительные) материалы преподавателей и др.?	Не обращал внимания, не знаю	2	6,1%	6	16,2%	1	5,6%
		Не созданы	0	0,0%	0	0,0%	2	11,1%
		Созданы	22	66,7%	17	45,9%	7	38,9%
		Созданы, но недостаточны	9	27,3%	14	37,8%	8	44,4%
		Другое (указать варианты ответов студентов):	0	0,0%	1	2,7%	1	5,6%
17.	Вы довольны организуемыми университетом учебными и производственными практиками?	Да (Получили реальные, полезные для будущей работы навыки и умения)	10	30,3%	14	37,8%	4	22,2%
		Не совсем (Ознакомились с работой, но ничего интересного)	5	15,2%	9	24,3%	5	27,8%
		Нет (Потеряли время на не нужный, не интересный труд)	3	9,1%	1	2,7%	3	16,7%
		Практику не проходил(а)	15	45,5%	12	32,4%	5	27,8%
		Другое (указать варианты ответов студентов):	0	0,0%	1	2,7%	1	5,6%
20.	Как бы Вы в целом оценили знания, практический опыт и квалификацию преподавателей, проводивших (проводящих) у Вас учебные занятия, практики?	Неудовлетворительно	0	0,0%	0	0,0%	0	0,0%
		Отлично	19	57,6%	16	43,2%	4	22,2%
		Удовлетворительно	3	9,1%	4	10,8%	7	38,9%
		Хорошо	11	33,3%	17	45,9%	7	38,9%
21.	Как бы Вы в целом оценили преподавателей, проводивших у Вас учебные занятия, практики с точки зрения объективности и непредвзятости оценок?	Неудовлетворительно	0	0,0%	0	0,0%	1	5,6%
		Отлично	19	57,6%	18	48,6%	2	11,1%
		Удовлетворительно	2	6,1%	4	10,8%	6	33,3%
		Хорошо	12	36,4%	15	40,5%	9	50,0%
22.	Насколько высоко Вы оцениваете уровень теоретической подготовки по направлению подготовки, на котором(ой) учитесь?	Высокий уровень	18	54,5%	18	48,6%	4	22,2%
		Низкий уровень	2	6,1%	1	2,7%	2	11,1%
		Средний уровень	13	39,4%	18	48,6%	12	66,7%
23.	Насколько высоко Вы оцениваете уровень практической подготовки по направлению подготовки, на котором(ой) учитесь?	Высокий уровень	13	39,4%	15	40,5%	3	16,7%
		Низкий уровень	5	15,2%	5	13,5%	9	50,0%
		Средний уровень	15	45,5%	17	45,9%	6	33,3%
24.	Если бы у Вас была такая возможность, то Вы бы: (может быть выбрано несколько вариантов ответа)	Увеличили количество лекционных занятий	2	3,4%	3	4,5%	1	3,2%
		Уменьшили количество лекционных занятий	11	18,6%	11	16,4%	4	12,9%
		Увеличили количество лабораторных и практических занятий	19	32,2%	22	32,8%	11	35,5%
		Уменьшили количество лабораторных и практических занятий	4	6,8%	1	1,5%	2	6,5%
		Увеличили продолжительность практики	8	13,6%	14	20,9%	7	22,6%
		Увеличили количество часов на консультативную помощь преподавателей	11	18,6%	13	19,4%	4	12,9%
		Другое (указать варианты ответов студентов):	4	6,8%	3	4,5%	2	6,5%
25.	Оцените, пожалуйста, качество образования по Вашей образовательной программе в целом	Неудовлетворительно	1	3,0%	0	0,0%	1	5,6%
		Отлично	11	33,3%	10	27,0%	3	16,7%
		Удовлетворительно	4	12,1%	5	13,5%	8	44,4%
		Хорошо	17	51,5%	22	59,5%	6	33,3%
26.	Готовы ли Вы продолжить обучение в университете «Дубна»?	Да, безусловно	20	60,6%	14	37,8%	2	11,1%
		Затрудняюсь ответить, пока не определился	0	0,0%	3	8,1%	3	16,7%
		Не планирую продолжать обучение (ни в университете "Дубна", ни в другой образовательной организации)	1	3,0%	1	2,7%	1	5,6%
		Нет	1	3,0%	0	0,0%	2	11,1%
		Скорее да, чем нет	10	30,3%	18	48,6%	7	38,9%
		Скорее нет, чем да	1	3,0%	1	2,7%	3	16,7%

Всего			33		6		14	
Бакалавриат			14.03.02 Ядерные физика и технологии		15.03.04 Автоматизация технологических процессов и производств		24.03.04 Авиастроение	
№	Вопрос анкеты	Варианты ответов	Кол-во ответов (ед.)	Частота ответов (%)	Кол-во ответов (ед.)	Частота ответов (%)	Кол-во ответов (ед.)	Частота ответов (%)
4.	Насколько Вы удовлетворены тем, что получаете образование в государственном университете «Дубна»?	Полностью удовлетворен	13	39,4%	3	50,0%	10	71,4%
		Частично удовлетворен	20	60,6%	3	50,0%	4	28,6%
		Не удовлетворен	0	0,0%	0	0,0%	0	0,0%
5.	Изменилось ли Ваше отношение к выбранному направлению подготовки (специальности) после поступления?	Да, улучшилось	7	21,2%	1	16,7%	3	21,4%
		Да, ухудшилось	10	30,3%	5	83,3%	1	7,1%
		Осталось без изменений хорошее отношение	16	48,5%	0	0,0%	10	71,4%
		Осталось без изменений плохое отношение	0	0,0%	0	0,0%	0	0,0%
6.	Если Ваше отношение к выбранному направлению подготовки после поступления ухудшилось, то укажите основные причины (может быть выбрано несколько вариантов ответа)	Низкий уровень преподавания	4	25,0%	1	9,1%	0	0,0%
		Много ненужных дисциплин (модулей)	1	6,3%	4	36,4%	0	0,0%
		Плохая организация учебного процесса	3	18,8%	2	18,2%	0	0,0%
		Несправедливое оценивание знаний	1	6,3%	0	0,0%	0	0,0%
		Разочарование в направлении подготовки	6	37,5%	3	27,3%	1	100,0%
		Другое (указать варианты ответов студентов):	1	6,3%	1	9,1%	0	0,0%
7.	Соответствует ли структура образовательной программы Вашим ожиданиям? (присутствуют все дисциплины (модули), практики, изучение которых, по Вашему мнению, необходимо для ведения будущей профессиональной деятельности; нет дублирования дисциплин (модулей); нет нарушения логики преподавания дисциплин (модулей) и т.п.)	Полностью соответствует	13	39,4%	0	0,0%	5	35,7%
		Частично соответствует	20	60,6%	6	100,0%	8	57,1%
		Не соответствует	0	0,0%	0	0,0%	1	7,1%
8.	В чем образовательная программа не соответствует Вашим ожиданиям? (на вопрос отвечают те, кто в вопросе №7 выбрал вариант ответа «Частично соответствует» или «Не соответствует», может быть выбрано несколько вариантов ответов)	Не все изучаемые дисциплины (модули) необходимы	11	26,2%	6	33,3%	7	41,2%
		Недостаточно профильных дисциплин (модулей)	6	14,3%	3	16,7%	3	17,6%
		Присутствуют дублирующие дисциплины (модули)	2	4,8%	2	11,1%	2	11,8%
		Не всегда соблюдена логичная последовательность в изучении дисциплин (модулей)	10	23,8%	3	16,7%	2	11,8%
		Недостаточный объем практической подготовки	13	31,0%	4	22,2%	3	17,6%
		Другое (указать варианты ответов студентов):	0	0,0%	0	0,0%	0	0,0%
9.	Предоставляет ли университет возможность выбора дисциплин (модулей) для изучения?	Да	8	24,2%	3	50,0%	3	21,4%
		Не знаю	13	39,4%	1	16,7%	7	50,0%
		Нет	12	36,4%	2	33,3%	4	28,6%
10.	Предоставляет ли университет возможность изучения факультативных (необязательных) дисциплин (модулей)?	Да	23	69,7%	0	0,0%	10	71,4%
		Не знаю	9	27,3%	5	83,3%	3	21,4%
		Нет	1	3,0%	1	16,7%	1	7,1%
11.	Имеется ли в университете возможность обучения по индивидуальному учебным планам?	Да	7	21,2%	1	16,7%	2	14,3%
		Не знаю	19	57,6%	4	66,7%	12	85,7%
		Нет	7	21,2%	1	16,7%	0	0,0%
12.	Всегда ли доступна Вам вся необходимая информация, касающаяся учебного процесса, внеучебных мероприятий?	Да	22	66,7%	6	100,0%	8	57,1%
		Не всегда	10	30,3%	0	0,0%	6	42,9%
		Нет	1	3,0%	0	0,0%	0	0,0%
13.	Есть ли у Вас возможность подключения к электронной информационно-образовательной среде университета из любой точки, где есть сеть «Интернет»?	Да, всегда	25	75,8%	4	66,7%	7	50,0%
		Да, но не всегда получается подключиться	8	24,2%	2	33,3%	6	42,9%
		Не пробовал подключаться	0	0,0%	0	0,0%	0	0,0%
		Нет	0	0,0%	0	0,0%	1	7,1%
14.	Есть ли у Вас доступ через электронную информационно-образовательную среду университета к учебным планам, рабочим программам дисциплин (модулей), практик, электронным учебным изданиям, электронным образовательным ресурсам, к профессиональным базам данных и информационным справочным системам,	Да	25	75,8%	2	33,3%	7	50,0%
		Да, но не в полном объеме (доступно не все из перечисленного, не по всем дисциплинам (модулям), практикам)	8	24,2%	4	66,7%	5	35,7%
		Не знаю	0	0,0%	0	0,0%	2	14,3%
		Нет	0	0,0%	0	0,0%	0	0,0%
15.	Насколько Вас удовлетворяет материально-техническая база и социально-бытовая инфраструктура нашего университета:							
15.1	Наличие необходимой учебной и научной литературы в библиотеке и/или в электронно-библиотечных системах, к которым университет предоставляет доступ	Полностью не удовлетворяет	0	0,0%	0	0,0%	0	0,0%
		Полностью удовлетворяет	19	57,6%	2	33,3%	6	42,9%
		Скорее не удовлетворяет	1	3,0%	0	0,0%	1	7,1%
		Скорее удовлетворяет	13	39,4%	4	66,7%	7	50,0%
15.2	Наличие и качество компьютеров и программного обеспечения	Полностью не удовлетворяет	0	0,0%	0	0,0%	1	7,1%
		Полностью удовлетворяет	11	33,3%	0	0,0%	5	35,7%
		Скорее не удовлетворяет	4	12,1%	2	33,3%	4	28,6%
		Скорее удовлетворяет	18	54,5%	4	66,7%	4	28,6%
15.3	Наличие и качество учебного и научного оборудования, инструментов, материалов	Полностью не удовлетворяет	0	0,0%	0	0,0%	1	7,1%
		Полностью удовлетворяет	14	42,4%	1	16,7%	6	42,9%
		Скорее не удовлетворяет	3	9,1%	0	0,0%	1	7,1%
		Скорее удовлетворяет	16	48,5%	5	83,3%	6	42,9%
15.4	Наличие лабораторий и специализированных аудиторий, кабинетов	Полностью не удовлетворяет	0	0,0%	0	0,0%	1	7,1%
		Полностью удовлетворяет	15	45,5%	3	50,0%	7	50,0%
		Скорее не удовлетворяет	4	12,1%	0	0,0%	0	0,0%
		Скорее удовлетворяет	14	42,4%	3	50,0%	6	42,9%

Всего			33		6		14	
Бакалавриат			14.03.02 Ядерные физика и технологии		15.03.04 Автоматизация технологических процессов и производств		24.03.04 Авиационное	
№	Вопрос анкеты	Варианты ответов	Кол-во ответов (ед.)	Частота ответов (%)	Кол-во ответов (ед.)	Частота ответов (%)	Кол-во ответов (ед.)	Частота ответов (%)
15.5	Наличие спортивного оборудования и инвентаря	Полностью не удовлетворяет	0	0,0%	0	0,0%	0	0,0%
		Полностью удовлетворяет	22	66,7%	5	83,3%	12	85,7%
		Скорее не удовлетворяет	1	3,0%	0	0,0%	0	0,0%
		Скорее удовлетворяет	10	30,3%	1	16,7%	2	14,3%
15.6	Условия проживания в общежитии	Не проживаю в общежитии	11	33,3%	1	16,7%	7	50,0%
		Полностью не удовлетворяет	3	9,1%	1	16,7%	0	0,0%
		Полностью удовлетворяет	3	9,1%	0	0,0%	1	7,1%
		Скорее не удовлетворяет	5	15,2%	1	16,7%	4	28,6%
		Скорее удовлетворяет	11	33,3%	3	50,0%	2	14,3%
		Полностью не удовлетворяет	2	6,1%	3	50,0%	3	21,4%
15.7	Столовые, буфеты, места общественного пользования	Полностью удовлетворяет	7	21,2%	1	16,7%	2	14,3%
		Скорее не удовлетворяет	10	30,3%	1	16,7%	7	50,0%
		Скорее удовлетворяет	14	42,4%	1	16,7%	2	14,3%
		Не обращал внимания, не знаю	4	12,1%	2	33,3%	1	7,1%
16.	Созданы ли в университете условия для самостоятельной работы: есть помещения, компьютерное обеспечение, методические (разъяснительные) материалы преподавателей и др.?	Не созданы	0	0,0%	0	0,0%	0	0,0%
		Созданы	23	69,7%	3	50,0%	9	64,3%
		Созданы, но недостаточны	6	18,2%	1	16,7%	4	28,6%
		Созданы, но недостаточны	6	18,2%	1	16,7%	4	28,6%
17.	Вы довольны организуемыми университетом учебными и производственными практиками?	Да (Получили реальные, полезные для будущей работы навыки и умения)	18	54,5%	0	0,0%	6	42,9%
		Не совсем (Ознакомились с работой, но ничего интересного)	9	27,3%	3	50,0%	1	7,1%
		Нет (Потеряли время на не нужный, не интересный труд)	1	3,0%	2	33,3%	0	0,0%
		Практику не проходил(а)	5	15,2%	1	16,7%	7	50,0%
		Другое (указать варианты ответов студентов):	0	0,0%	0	0,0%	0	0,0%
20.	Как бы Вы в целом оценили знания, практический опыт и квалификацию преподавателей, проводивших (проводящих) у Вас учебные занятия, практики?	Неудовлетворительно	0	0,0%	0	0,0%	0	0,0%
		Отлично	14	42,4%	0	0,0%	6	42,9%
		Удовлетворительно	2	6,1%	0	0,0%	0	0,0%
		Хорошо	17	51,5%	6	100,0%	8	57,1%
21.	Как бы Вы в целом оценили преподавателей, проводивших у Вас учебные занятия, практики с точки зрения объективности и непредвзятости оценок?	Неудовлетворительно	0	0,0%	0	0,0%	0	0,0%
		Отлично	17	51,5%	2	33,3%	5	35,7%
		Удовлетворительно	2	6,1%	1	16,7%	1	7,1%
		Хорошо	14	42,4%	3	50,0%	8	57,1%
22.	Насколько высоко Вы оцениваете уровень теоретической подготовки по направлению подготовки, на котором(ой) учитесь?	Высокий уровень	19	57,6%	2	33,3%	3	21,4%
		Низкий уровень	0	0,0%	1	16,7%	2	14,3%
		Средний уровень	14	42,4%	3	50,0%	9	64,3%
23.	Насколько высоко Вы оцениваете уровень практической подготовки по направлению подготовки, на котором(ой) учитесь?	Высокий уровень	11	33,3%	0	0,0%	3	21,4%
		Низкий уровень	3	9,1%	3	50,0%	5	35,7%
		Средний уровень	19	57,6%	3	50,0%	6	42,9%
24.	Если бы у Вас была такая возможность, то Вы бы: (может быть выбрано несколько вариантов ответа)	Увеличили количество лекционных занятий	4	8,0%	1	8,3%	1	3,2%
		Уменьшили количество лекционных занятий	5	10,0%	1	8,3%	4	12,9%
		Увеличили количество лабораторных и практических занятий	18	36,0%	4	33,3%	8	25,8%
		Уменьшили количество лабораторных и практических занятий	2	4,0%	1	8,3%	2	6,5%
		Увеличили продолжительность практики	12	24,0%	2	16,7%	9	29,0%
		Увеличили количество часов на консультативную помощь преподавателей	7	14,0%	2	16,7%	6	19,4%
		Другое (указать варианты ответов студентов):	2	4,0%	1	8,3%	1	3,2%
25.	Оцените, пожалуйста, качество образования по Вашей образовательной программе в целом	Неудовлетворительно	0	0,0%	0	0,0%	0	0,0%
		Отлично	10	30,3%	0	0,0%	5	35,7%
		Удовлетворительно	4	12,1%	3	50,0%	1	7,1%
		Хорошо	19	57,6%	3	50,0%	8	57,1%
26.	Готовы ли Вы продолжить обучение в университете «Дубна»?	Да, безусловно	13	39,4%	0	0,0%	8	57,1%
		Затрудняюсь ответить, пока не определился	9	27,3%	1	16,7%	0	0,0%
		Не планирую продолжать обучение (ни в университете "Дубна", ни в другой образовательной организации)	0	0,0%	1	16,7%	0	0,0%
		Нет	0	0,0%	1	16,7%	0	0,0%
		Скорее да, чем нет	9	27,3%	2	33,3%	5	35,7%
		Скорее нет, чем да	2	6,1%	1	16,7%	1	7,1%

Всего			32		22		42	
Бакалавриат			37.03.01 Психология		38.03.01 Экономика		38.03.04 Государственное и муниципальное управление	
№	Вопрос анкеты	Варианты ответов	Кол-во ответов (ед.)	Частота ответов (%)	Кол-во ответов (ед.)	Частота ответов (%)	Кол-во ответов (ед.)	Частота ответов (%)
4.	Насколько Вы удовлетворены тем, что получаете образование в государственном университете «Дубна»?	Полностью удовлетворен	24	75,0%	14	63,6%	29	69,0%
		Частично удовлетворен	8	25,0%	7	31,8%	13	31,0%
		Не удовлетворен	0	0,0%	1	4,5%	0	0,0%
5.	Изменилось ли Ваше отношение к выбранному направлению подготовки (специальности) после поступления?	Да, улучшилось	14	43,8%	9	40,9%	14	33,3%
		Да, ухудшилось	0	0,0%	1	4,5%	3	7,1%
		Осталось без изменений хорошее отношение	18	56,3%	12	54,5%	25	59,5%
		Осталось без изменений плохое отношение	0	0,0%	0	0,0%	0	0,0%
6.	Если Ваше отношение к выбранному направлению подготовки после поступления ухудшилось, то укажите основные причины (может быть выбрано несколько вариантов ответа)	Низкий уровень преподавания	0	0,0%	1	20,0%	0	0,0%
		Много ненужных дисциплин (модулей)	0	0,0%	1	20,0%	1	20,0%
		Плохая организация учебного процесса	0	0,0%	1	20,0%	2	40,0%
		Несправедливое оценивание знаний	0	0,0%	1	20,0%	0	0,0%
		Разочарование в направлении подготовки	0	0,0%	1	20,0%	1	20,0%
		Другое (указать варианты ответов студентов):	0	0,0%	0	0,0%	1	20,0%
7.	Соответствует ли структура образовательной программы Вашим ожиданиям? (присутствуют все дисциплины (модули), практики, изучение которых, по Вашему мнению, необходимо для ведения будущей профессиональной деятельности; нет дублирования дисциплин (модулей); нет нарушения логики преподавания дисциплин (модулей) и т.п.)	Полностью соответствует	17	53,1%	11	50,0%	26	61,9%
		Частично соответствует	15	46,9%	10	45,5%	16	38,1%
		Не соответствует	0	0,0%	1	4,5%	0	0,0%
8.	В чем образовательная программа не соответствует Вашим ожиданиям? (на вопрос отвечают те, кто в вопросе №7 выбрал вариант ответа «Частично соответствует» или «Не соответствует», может быть выбрано несколько вариантов ответов)	Не все изучаемые дисциплины (модули) необходимы	11	68,8%	6	31,6%	13	39,4%
		Недостаточно профильных дисциплин (модулей)	2	12,5%	3	15,8%	4	12,1%
		Присутствуют дублирующие дисциплины (модули)	0	0,0%	1	5,3%	1	3,0%
		Не всегда соблюдена логичная последовательность в изучении дисциплин (модулей)	2	12,5%	5	26,3%	6	18,2%
		Недостаточный объем практической подготовки	1	6,3%	4	21,1%	9	27,3%
		Другое (указать варианты ответов студентов):	0	0,0%	0	0,0%	0	0,0%
9.	Предоставляет ли университет возможность выбора дисциплин (модулей) для изучения?	Да	30	93,8%	10	45,5%	18	42,9%
		Не знаю	2	6,3%	5	22,7%	15	35,7%
		Нет	0	0,0%	7	31,8%	9	21,4%
10.	Предоставляет ли университет возможность изучения факультативных (необязательных) дисциплин (модулей)?	Да	32	100,0%	11	50,0%	22	52,4%
		Не знаю	0	0,0%	6	27,3%	20	47,6%
		Нет	0	0,0%	5	22,7%	0	0,0%
11.	Имеется ли в университете возможность обучения по индивидуальным учебным планам?	Да	4	12,5%	4	18,2%	7	16,7%
		Не знаю	28	87,5%	14	63,6%	29	69,0%
		Нет	0	0,0%	4	18,2%	6	14,3%
12.	Всегда ли доступна Вам вся необходимая информация, касающаяся учебного процесса, внеучебных мероприятий?	Да	32	100,0%	16	72,7%	30	71,4%
		Не всегда	0	0,0%	6	27,3%	11	26,2%
		Нет	0	0,0%	0	0,0%	1	2,4%
13.	Есть ли у Вас возможность подключения к электронной информационно-образовательной среде университета из любой точки, где есть сеть «Интернет»?	Да, всегда	22	68,8%	18	81,8%	27	64,3%
		Да, но не всегда получается подключиться	8	25,0%	3	13,6%	12	28,6%
		Не пробовал подключаться	2	6,3%	1	4,5%	3	7,1%
		Нет	0	0,0%	0	0,0%	0	0,0%
14.	Есть ли у Вас доступ через электронную информационно-образовательную среду университета к учебным планам, рабочим программам дисциплин (модулей), практик, электронным учебным изданиям, электронным образовательным ресурсам, к профессиональным базам данных и информационным справочным системам,	Да	29	90,6%	14	63,6%	33	78,6%
		Да, но не в полном объеме (доступно не все из перечисленного, не по всем дисциплинам (модулям), практикам)	3	9,4%	6	27,3%	6	14,3%
		Не знаю	0	0,0%	2	9,1%	3	7,1%
		Нет	0	0,0%	0	0,0%	0	0,0%
15.	Насколько Вас удовлетворяет материально-техническая база и социально-бытовая инфраструктура нашего университета:							
15.1	Наличие необходимой учебной и научной литературы в библиотеке и/или в электронно-библиотечных системах, к которым университет предоставляет доступ	Полностью не удовлетворяет	0	0,0%	0	0,0%	0	0,0%
		Полностью удовлетворяет	18	56,3%	13	59,1%	23	54,8%
		Скорее не удовлетворяет	1	3,1%	2	9,1%	0	0,0%
		Скорее удовлетворяет	13	40,6%	7	31,8%	19	45,2%
15.2	Наличие и качество компьютеров и программного обеспечения	Полностью не удовлетворяет	0	0,0%	0	0,0%	0	0,0%
		Полностью удовлетворяет	15	46,9%	12	54,5%	22	52,4%
		Скорее не удовлетворяет	0	0,0%	1	4,5%	2	4,8%
		Скорее удовлетворяет	17	53,1%	9	40,9%	18	42,9%
15.3	Наличие и качество учебного и научного оборудования, инструментов, материалов	Полностью не удовлетворяет	0	0,0%	0	0,0%	0	0,0%
		Полностью удовлетворяет	18	56,3%	12	54,5%	22	52,4%
		Скорее не удовлетворяет	1	3,1%	0	0,0%	0	0,0%
		Скорее удовлетворяет	13	40,6%	10	45,5%	20	47,6%
15.4	Наличие лабораторий и специализированных аудиторий, кабинетов	Полностью не удовлетворяет	0	0,0%	0	0,0%	0	0,0%
		Полностью удовлетворяет	19	59,4%	13	59,1%	20	47,6%
		Скорее не удовлетворяет	1	3,1%	1	4,5%	3	7,1%
		Скорее удовлетворяет	12	37,5%	8	36,4%	19	45,2%

Всего			32		22		42	
Бакалавриат			37.03.01 Психология		38.03.01 Экономика		38.03.04 Государственное и муниципальное управление	
№	Вопрос анкеты	Варианты ответов	Кол-во ответов (ед.)	Частота ответов (%)	Кол-во ответов (ед.)	Частота ответов (%)	Кол-во ответов (ед.)	Частота ответов (%)
15.5	Наличие спортивного оборудования и инвентаря	Полностью не удовлетворяет	0	0,0%	0	0,0%	0	0,0%
		Полностью удовлетворяет	21	65,6%	16	72,7%	32	76,2%
		Скорее не удовлетворяет	0	0,0%	0	0,0%	1	2,4%
		Скорее удовлетворяет	11	34,4%	6	27,3%	9	21,4%
15.6	Условия проживания в общежитии	Не проживаю в общежитии	10	31,3%	9	40,9%	29	69,0%
		Полностью не удовлетворяет	0	0,0%	0	0,0%	0	0,0%
		Полностью удовлетворяет	9	28,1%	5	22,7%	8	19,0%
		Скорее не удовлетворяет	4	12,5%	1	4,5%	1	2,4%
		Скорее удовлетворяет	9	28,1%	7	31,8%	4	9,5%
15.7	Столовые, буфеты, места общественного пользования	Полностью не удовлетворяет	3	9,4%	5	22,7%	6	14,3%
		Полностью удовлетворяет	8	25,0%	5	22,7%	17	40,5%
		Скорее не удовлетворяет	6	18,8%	3	13,6%	6	14,3%
		Скорее удовлетворяет	15	46,9%	9	40,9%	13	31,0%
16.	Созданы ли в университете условия для самостоятельной работы: есть помещения, компьютерное обеспечение, методические (разъяснительные) материалы преподавателей и др.?	Не обращал внимания, не знаю	4	12,5%	3	13,6%	9	21,4%
		Не созданы	0	0,0%	0	0,0%	0	0,0%
		Созданы	21	65,6%	15	68,2%	29	69,0%
		Созданы, но недостаточны	7	21,9%	4	18,2%	4	9,5%
17.	Вы довольны организуемыми университетом учебными и производственными практиками?	Да (Получили реальные, полезные для будущей работы навыки и умения)	21	65,6%	8	36,4%	15	35,7%
		Не совсем (Ознакомились с работой, но ничего интересного)	3	9,4%	6	27,3%	9	21,4%
		Нет (Потеряли время на не нужный, не интересный труд)	0	0,0%	1	4,5%	0	0,0%
		Практику не проходил(а)	8	25,0%	6	27,3%	18	42,9%
		Другое (указать варианты ответов студентов):	0	0,0%	1	4,5%	0	0,0%
20.	Как бы Вы в целом оценили знания, практический опыт и квалификацию преподавателей, проводивших (проводящих) у Вас учебные занятия, практики?	Неудовлетворительно	0	0,0%	0	0,0%	0	0,0%
		Отлично	17	53,1%	12	54,5%	24	57,1%
		Удовлетворительно	0	0,0%	3	13,6%	1	2,4%
		Хорошо	15	46,9%	7	31,8%	17	40,5%
21.	Как бы Вы в целом оценили преподавателей, проводивших у Вас учебные занятия, практики с точки зрения объективности и непредвзятости оценок?	Неудовлетворительно	0	0,0%	0	0,0%	0	0,0%
		Отлично	18	56,3%	13	59,1%	19	45,2%
		Удовлетворительно	0	0,0%	4	18,2%	1	2,4%
		Хорошо	14	43,8%	5	22,7%	22	52,4%
22.	Насколько высоко Вы оцениваете уровень теоретической подготовки по направлению подготовки, на котором(ой) учитесь?	Высокий уровень	25	78,1%	12	54,5%	27	64,3%
		Низкий уровень	0	0,0%	0	0,0%	0	0,0%
		Средний уровень	7	21,9%	10	45,5%	15	35,7%
23.	Насколько высоко Вы оцениваете уровень практической подготовки по направлению подготовки, на котором(ой) учитесь?	Высокий уровень	18	56,3%	9	40,9%	23	54,8%
		Низкий уровень	0	0,0%	1	4,5%	4	9,5%
		Средний уровень	14	43,8%	12	54,5%	15	35,7%
24.	Если бы у Вас была такая возможность, то Вы бы: (может быть выбрано несколько вариантов ответа)	Увеличили количество лекционных занятий	5	11,4%	1	3,1%	12	19,7%
		Уменьшили количество лекционных занятий	2	4,5%	7	21,9%	8	13,1%
		Увеличили количество лабораторных и практических занятий	22	50,0%	7	21,9%	15	24,6%
		Уменьшили количество лабораторных и практических занятий	2	4,5%	4	12,5%	4	6,6%
		Увеличили продолжительность практики	4	9,1%	4	12,5%	11	18,0%
		Увеличили количество часов на консультативную помощь преподавателей	9	20,5%	9	28,1%	9	14,8%
		Другое (указать варианты ответов студентов):	0	0,0%	0	0,0%	2	3,3%
25.	Оцените, пожалуйста, качество образования по Вашей образовательной программе в целом	Неудовлетворительно	0	0,0%	0	0,0%	0	0,0%
		Отлично	19	59,4%	10	45,5%	21	50,0%
		Удовлетворительно	0	0,0%	2	9,1%	3	7,1%
		Хорошо	13	40,6%	10	45,5%	18	42,9%
26.	Готовы ли Вы продолжить обучение в университете «Дубна»?	Да, безусловно	21	65,6%	13	59,1%	25	59,5%
		Затрудняюсь ответить, пока не определился	3	9,4%	3	13,6%	3	7,1%
		Не планирую продолжать обучение (ни в университете "Дубна", ни в другой образовательной организации)	0	0,0%	1	4,5%	3	7,1%
		Нет	0	0,0%	0	0,0%	0	0,0%
		Скорее да, чем нет	6	18,8%	4	18,2%	10	23,8%
		Скорее нет, чем да	2	6,3%	1	4,5%	1	2,4%

Всего			16		74	
Бакалавриат			38.03.05 Бизнес-информатика		39.03.01 Социология	
№	Вопрос анкеты	Варианты ответов	Кол-во ответов (ед.)	Частота ответов (%)	Кол-во ответов (ед.)	Частота ответов (%)
4.	Насколько Вы удовлетворены тем, что получаете образование в государственном университете «Дубна»?	Полностью удовлетворен	6	37,5%	31	41,9%
		Частично удовлетворен	10	62,5%	37	50,0%
		Не удовлетворен	0	0,0%	6	8,1%
5.	Изменилось ли Ваше отношение к выбранному направлению подготовки (специальности) после поступления?	Да, улучшилось	4	25,0%	19	25,7%
		Да, ухудшилось	3	18,8%	14	18,9%
		Осталось без изменений хорошее отношение	9	56,3%	40	54,1%
		Осталось без изменений плохое отношение	0	0,0%	1	1,4%
6.	Если Ваше отношение к выбранному направлению подготовки после поступления ухудшилось, то укажите основные причины (может быть выбрано несколько вариантов ответа)	Низкий уровень преподавания	0	0,0%	7	16,7%
		Много ненужных дисциплин (модулей)	2	50,0%	12	28,6%
		Плохая организация учебного процесса	1	25,0%	7	16,7%
		Несправедливое оценивание знаний	0	0,0%	5	11,9%
		Разочарование в направлении подготовки	1	25,0%	8	19,0%
		Другое (указать варианты ответов студентов):	0	0,0%	3	7,1%
7.	Соответствует ли структура образовательной программы Вашим ожиданиям? (присутствуют все дисциплины (модули), практики, изучение которых, по Вашему мнению, необходимо для ведения будущей профессиональной деятельности; нет дублирования дисциплин (модулей); нет нарушения логики преподавания дисциплин (модулей) и т.п.)	Полностью соответствует	6	37,5%	28	37,8%
		Частично соответствует	10	62,5%	39	52,7%
		Не соответствует	0	0,0%	7	9,5%
8.	В чем образовательная программа не соответствует Вашим ожиданиям? (на вопрос отвечают те, кто в вопросе №7 выбрал вариант ответа «Частично соответствует» или «Не соответствует», может быть выбрано несколько вариантов ответов)	Не все изучаемые дисциплины (модули) необходимы	7	35,0%	37	37,8%
		Недостаточно профильных дисциплин (модулей)	4	20,0%	11	11,2%
		Присутствуют дублирующие дисциплины (модули)	5	25,0%	12	12,2%
		Не всегда соблюдена логичная последовательность в изучении дисциплин (модулей)	2	10,0%	13	13,3%
		Недостаточный объем практической подготовки	2	10,0%	21	21,4%
		Другое (указать варианты ответов студентов):	0	0,0%	4	4,1%
9.	Предоставляет ли университет возможность выбора дисциплин (модулей) для изучения?	Да	4	25,0%	17	23,0%
		Не знаю	7	43,8%	24	32,4%
		Нет	5	31,3%	33	44,6%
10.	Предоставляет ли университет возможность изучения факультативных (необязательных) дисциплин (модулей)?	Да	5	31,3%	43	58,1%
		Не знаю	9	56,3%	19	25,7%
		Нет	2	12,5%	12	16,2%
11.	Имеется ли в университете возможность обучения по индивидуальным учебным планам?	Да	0	0,0%	7	9,5%
		Не знаю	12	75,0%	42	56,8%
		Нет	4	25,0%	25	33,8%
12.	Всегда ли доступна Вам вся необходимая информация, касающаяся учебного процесса, внеучебных мероприятий?	Да	7	43,8%	45	60,8%
		Не всегда	9	56,3%	27	36,5%
		Нет	0	0,0%	2	2,7%
13.	Есть ли у Вас возможность подключения к электронной информационно-образовательной среде университета из любой точки, где есть сеть «Интернет»?	Да, всегда	9	56,3%	48	64,9%
		Да, но не всегда получается подключиться	7	43,8%	22	29,7%
		Не пробовал подключаться	0	0,0%	4	5,4%
		Нет	0	0,0%	0	0,0%
14.	Есть ли у Вас доступ через электронную информационно-образовательную среду университета к учебным планам, рабочим программам дисциплин (модулей), практик, электронным учебным изданиям, электронным образовательным ресурсам, к профессиональным базам данных и информационным справочным системам,	Да	9	56,3%	42	56,8%
		Да, но не в полном объеме (доступно не все из перечисленного, не по всем дисциплинам (модулям), практикам)	5	31,3%	25	33,8%
		Не знаю	1	6,3%	5	6,8%
15.	Насколько Вас удовлетворяет материально-техническая база и социально-бытовая инфраструктура нашего университета:	Нет	1	6,3%	2	2,7%
		Полностью не удовлетворяет	0	0,0%	3	4,1%
		Полностью удовлетворяет	5	31,3%	25	33,8%
15.1	Наличие необходимой учебной и научной литературы в библиотеке и/или в электронно-библиотечных системах, к которым университет предоставляет доступ	Скорее не удовлетворяет	0	0,0%	4	5,4%
		Скорее удовлетворяет	11	68,8%	42	56,8%
		Полностью не удовлетворяет	0	0,0%	2	2,7%
		Полностью удовлетворяет	5	31,3%	23	31,1%
15.2	Наличие и качество компьютеров и программного обеспечения	Скорее не удовлетворяет	1	6,3%	16	21,6%
		Скорее удовлетворяет	10	62,5%	33	44,6%
		Полностью не удовлетворяет	0	0,0%	1	1,4%
		Полностью удовлетворяет	6	37,5%	21	28,4%
15.3	Наличие и качество учебного и научного оборудования, инструментов, материалов	Скорее не удовлетворяет	1	6,3%	13	17,6%
		Скорее удовлетворяет	9	56,3%	39	52,7%
		Полностью не удовлетворяет	0	0,0%	3	4,1%
		Полностью удовлетворяет	6	37,5%	20	27,0%
15.4	Наличие лабораторий и специализированных аудиторий, кабинетов	Скорее не удовлетворяет	0	0,0%	8	10,8%
		Скорее удовлетворяет	10	62,5%	43	58,1%

Всего			16		74	
Бакалавриат			38.03.05 Бизнес-информатика		39.03.01 Социология	
№	Вопрос анкеты	Варианты ответов	Кол-во ответов (ед.)	Частота ответов (%)	Кол-во ответов (ед.)	Частота ответов (%)
15.5	Наличие спортивного оборудования и инвентаря	Полностью не удовлетворяет	0	0,0%	1	1,4%
		Полностью удовлетворяет	13	81,3%	47	63,5%
		Скорее не удовлетворяет	0	0,0%	3	4,1%
		Скорее удовлетворяет	3	18,8%	23	31,1%
15.6	Условия проживания в общежитии	Не проживаю в общежитии	7	43,8%	17	23,0%
		Полностью не удовлетворяет	0	0,0%	4	5,4%
		Полностью удовлетворяет	2	12,5%	12	16,2%
		Скорее не удовлетворяет	1	6,3%	14	18,9%
		Скорее удовлетворяет	6	37,5%	27	36,5%
15.7	Столовые, буфеты, места общественного пользования	Полностью не удовлетворяет	3	18,8%	33	44,6%
		Полностью удовлетворяет	2	12,5%	13	17,6%
		Скорее не удовлетворяет	5	31,3%	18	24,3%
		Скорее удовлетворяет	6	37,5%	10	13,5%
16.	Созданы ли в университете условия для самостоятельной работы: есть помещения, компьютерное обеспечение, методические (разъяснительные) материалы преподавателей и др.?	Не обращал внимания, не знаю	2	12,5%	16	21,6%
		Не созданы	0	0,0%	2	2,7%
		Созданы	9	56,3%	34	45,9%
		Созданы, но недостаточны	5	31,3%	22	29,7%
17.	Вы довольны организуемыми университетом учебными и производственными практиками?	Да (Получили реальные, полезные для будущей работы навыки и умения)	5	31,3%	19	25,7%
		Не совсем (Ознакомились с работой, но ничего интересного)	6	37,5%	20	27,0%
		Нет (Потеряли время на не нужный, не интересный труд)	2	12,5%	8	10,8%
		Практику не проходил(а)	2	12,5%	23	31,1%
		Другое (указать варианты ответов студентов):	1	6,3%	4	5,4%
20.	Как бы Вы в целом оценили знания, практический опыт и квалификацию преподавателей, проводивших у Вас учебные занятия, практики (проводящих) у Вас учебные занятия, практики?	Неудовлетворительно	0	0,0%	2	2,7%
		Отлично	5	31,3%	31	41,9%
		Удовлетворительно	3	18,8%	11	14,9%
		Хорошо	8	50,0%	30	40,5%
21.	Как бы Вы в целом оценили преподавателей, проводивших у Вас учебные занятия, практики с точки зрения объективности и непредвзятости оценок?	Неудовлетворительно	0	0,0%	2	2,7%
		Отлично	7	43,8%	28	37,8%
		Удовлетворительно	1	6,3%	10	13,5%
		Хорошо	8	50,0%	34	45,9%
22.	Насколько высоко Вы оцениваете уровень теоретической подготовки по направлению подготовки, на котором(ой) учитесь?	Высокий уровень	10	62,5%	33	44,6%
		Низкий уровень	0	0,0%	6	8,1%
		Средний уровень	6	37,5%	35	47,3%
23.	Насколько высоко Вы оцениваете уровень практической подготовки по направлению подготовки, на котором(ой) учитесь?	Высокий уровень	9	56,3%	20	27,0%
		Низкий уровень	1	6,3%	15	20,3%
		Средний уровень	6	37,5%	39	52,7%
24.	Если бы у Вас была такая возможность, то Вы бы: (может быть выбрано несколько вариантов ответа)	Увеличили количество лекционных занятий	0	0,0%	7	6,0%
		Уменьшили количество лекционных занятий	11	45,8%	28	24,1%
		Увеличили количество лабораторных и практических занятий	4	16,7%	27	23,3%
		Уменьшили количество лабораторных и практических занятий	2	8,3%	7	6,0%
		Увеличили продолжительность практики	2	8,3%	17	14,7%
		Увеличили количество часов на консультативную помощь преподавателей	5	20,8%	26	22,4%
		Другое (указать варианты ответов студентов):	0	0,0%	4	3,4%
25.	Оцените, пожалуйста, качество образования по Вашей образовательной программе в целом	Неудовлетворительно	0	0,0%	3	4,1%
		Отлично	5	31,3%	18	24,3%
		Удовлетворительно	1	6,3%	15	20,3%
		Хорошо	10	62,5%	38	51,4%
26.	Готовы ли Вы продолжить обучение в университете «Дубна»?	Да, безусловно	7	43,8%	30	40,5%
		Затрудняюсь ответить, пока не определился	3	18,8%	9	12,2%
		Не планирую продолжать обучение (ни в университете "Дубна", ни в другой образовательной организации)	0	0,0%	5	6,8%
		Нет	0	0,0%	4	5,4%
		Скорее да, чем нет	5	31,3%	21	28,4%
		Скорее нет, чем да	1	6,3%	5	6,8%

Всего			16		73		58	
Бакалавриат			39.03.02 Социальная работа		40.03.01 Юриспруденция		45.03.02 Лингвистика	
№	Вопрос анкеты	Варианты ответов	Кол-во ответов (ед.)	Частота ответов (%)	Кол-во ответов (ед.)	Частота ответов (%)	Кол-во ответов (ед.)	Частота ответов (%)
4.	Насколько Вы удовлетворены тем, что получаете образование в государственном университете «Дубна»?	Полностью удовлетворен	5	31,3%	60	82,2%	33	56,9%
		Частично удовлетворен	9	56,3%	13	17,8%	25	43,1%
		Не удовлетворен	2	12,5%	0	0,0%	0	0,0%
5.	Изменилось ли Ваше отношение к выбранному направлению подготовки (специальности) после поступления?	Да, улучшилось	4	25,0%	36	49,3%	13	22,4%
		Да, ухудшилось	3	18,8%	4	5,5%	10	17,2%
		Осталось без изменений хорошее отношение	8	50,0%	33	45,2%	34	58,6%
		Осталось без изменений плохое отношение	1	6,3%	0	0,0%	1	1,7%
6.	Если Ваше отношение к выбранному направлению подготовки после поступления ухудшилось, то укажите основные причины (может быть выбрано несколько вариантов ответа)	Низкий уровень преподавания	1	14,3%	1	16,7%	2	14,3%
		Много ненужных дисциплин (модулей)	1	14,3%	3	50,0%	1	7,1%
		Плохая организация учебного процесса	2	28,6%	1	16,7%	4	28,6%
		Несправедливое оценивание знаний	0	0,0%	0	0,0%	2	14,3%
		Разочарование в направлении подготовки	2	28,6%	1	16,7%	5	35,7%
		Другое (указать варианты ответов студентов):	1	14,3%	0	0,0%	0	0,0%
7.	Соответствует ли структура образовательной программы Вашим ожиданиям? (присутствуют все дисциплины (модули), практики, изучение которых, по Вашему мнению, необходимо для ведения будущей профессиональной деятельности; нет дублирования дисциплин (модулей); нет нарушения логики преподавания дисциплин (модулей) и т.п.)	Полностью соответствует	8	50,0%	53	72,6%	30	51,7%
		Частично соответствует	7	43,8%	20	27,4%	26	44,8%
		Не соответствует	1	6,3%	0	0,0%	2	3,4%
8.	В чем образовательная программа не соответствует Вашим ожиданиям? (на вопрос отвечают те, кто в вопросе №7 выбрал вариант ответа «Частично соответствует» или «Не соответствует», может быть выбрано несколько вариантов ответов)	Не все изучаемые дисциплины (модули) необходимы	6	30,0%	9	25,7%	20	41,7%
		Недостаточно профильных дисциплин (модулей)	2	10,0%	5	14,3%	9	18,8%
		Присутствуют дублирующие дисциплины (модули)	5	25,0%	2	5,7%	3	6,3%
		Не всегда соблюдена логичная последовательность в изучении дисциплин (модулей)	2	10,0%	7	20,0%	10	20,8%
		Недостаточный объем практической подготовки	4	20,0%	10	28,6%	5	10,4%
		Другое (указать варианты ответов студентов):	1	5,0%	2	5,7%	1	2,1%
9.	Предоставляет ли университет возможность выбора дисциплин (модулей) для изучения?	Да	1	6,3%	52	71,2%	26	44,8%
		Не знаю	6	37,5%	7	9,6%	17	29,3%
		Нет	9	56,3%	14	19,2%	15	25,9%
10.	Предоставляет ли университет возможность изучения факультативных (необязательных) дисциплин (модулей)?	Да	9	56,3%	42	57,5%	20	34,5%
		Не знаю	4	25,0%	20	27,4%	28	48,3%
		Нет	3	18,8%	11	15,1%	10	17,2%
11.	Имеется ли в университете возможность обучения по индивидуальным учебным планам?	Да	2	12,5%	23	31,5%	8	13,8%
		Не знаю	12	75,0%	41	56,2%	37	63,8%
		Нет	2	12,5%	9	12,3%	13	22,4%
12.	Всегда ли доступна Вам вся необходимая информация, касающаяся учебного процесса, внеучебных мероприятий?	Да	13	81,3%	58	79,5%	39	67,2%
		Не всегда	2	12,5%	14	19,2%	17	29,3%
		Нет	1	6,3%	1	1,4%	2	3,4%
13.	Есть ли у Вас возможность подключения к электронной информационно-образовательной среде университета из любой точки, где есть сеть «Интернет»?	Да, всегда	11	68,8%	63	86,3%	37	63,8%
		Да, но не всегда получается подключиться	5	31,3%	9	12,3%	19	32,8%
		Не пробовал подключаться	0	0,0%	1	1,4%	2	3,4%
		Нет	0	0,0%	0	0,0%	0	0,0%
14.	Есть ли у Вас доступ через электронную информационно-образовательную среду университета к учебным планам, рабочим программам дисциплин (модулей), практик, электронным учебным изданиям, электронным образовательным ресурсам, к профессиональным базам данных и информационным справочным системам,	Да	10	62,5%	60	82,2%	46	79,3%
		Да, но не в полном объеме (доступно не все из перечисленного, не по всем дисциплинам (модулям), практикам)	6	37,5%	10	13,7%	5	8,6%
		Не знаю	0	0,0%	3	4,1%	5	8,6%
		Нет	0	0,0%	0	0,0%	2	3,4%
15.	Насколько Вас удовлетворяет материально-техническая база и социально-бытовая инфраструктура нашего университета:							
15.1	Наличие необходимой учебной и научной литературы в библиотеке и/или в электронно-библиотечных системах, к которым университет предоставляет доступ	Полностью не удовлетворяет	0	0,0%	0	0,0%	0	0,0%
		Полностью удовлетворяет	10	62,5%	49	67,1%	28	48,3%
		Скорее не удовлетворяет	0	0,0%	1	1,4%	1	1,7%
		Скорее удовлетворяет	6	37,5%	23	31,5%	29	50,0%
15.2	Наличие и качество компьютеров и программного обеспечения	Полностью не удовлетворяет	0	0,0%	0	0,0%	1	1,7%
		Полностью удовлетворяет	8	50,0%	51	69,9%	21	36,2%
		Скорее не удовлетворяет	1	6,3%	2	2,7%	7	12,1%
		Скорее удовлетворяет	7	43,8%	20	27,4%	29	50,0%
15.3	Наличие и качество учебного и научного оборудования, инструментов, материалов	Полностью не удовлетворяет	1	6,3%	0	0,0%	0	0,0%
		Полностью удовлетворяет	8	50,0%	50	68,5%	29	50,0%
		Скорее не удовлетворяет	0	0,0%	1	1,4%	2	3,4%
		Скорее удовлетворяет	7	43,8%	22	30,1%	27	46,6%
15.4	Наличие лабораторий и специализированных аудиторий, кабинетов	Полностью не удовлетворяет	1	6,3%	0	0,0%	0	0,0%
		Полностью удовлетворяет	10	62,5%	50	68,5%	26	44,8%
		Скорее не удовлетворяет	1	6,3%	1	1,4%	1	1,7%
		Скорее удовлетворяет	4	25,0%	22	30,1%	31	53,4%

Всего			16		73		58	
Бакалавриат			39.03.02 Социальная работа		40.03.01 Юриспруденция		45.03.02 Лингвистика	
№	Вопрос анкеты	Варианты ответов	Кол-во ответов (ед.)	Частота ответов (%)	Кол-во ответов (ед.)	Частота ответов (%)	Кол-во ответов (ед.)	Частота ответов (%)
15.5	Наличие спортивного оборудования и инвентаря	Полностью не удовлетворяет	0	0,0%	0	0,0%	0	0,0%
		Полностью удовлетворяет	13	81,3%	60	82,2%	47	81,0%
		Скорее не удовлетворяет	0	0,0%	2	2,7%	0	0,0%
		Скорее удовлетворяет	3	18,8%	11	15,1%	11	19,0%
15.6	Условия проживания в общежитии	Не проживаю в общежитии	2	12,5%	35	47,9%	36	62,1%
		Полностью не удовлетворяет	1	6,3%	3	4,1%	1	1,7%
		Полностью удовлетворяет	6	37,5%	23	31,5%	5	8,6%
		Скорее не удовлетворяет	1	6,3%	3	4,1%	5	8,6%
		Скорее удовлетворяет	6	37,5%	9	12,3%	11	19,0%
		Полностью не удовлетворяет	5	31,3%	9	12,3%	14	24,1%
15.7	Столовые, буфеты, места общественного пользования	Полностью удовлетворяет	4	25,0%	24	32,9%	10	17,2%
		Скорее не удовлетворяет	3	18,8%	18	24,7%	22	37,9%
		Скорее удовлетворяет	4	25,0%	22	30,1%	12	20,7%
		Не обращал внимания, не знаю	3	18,8%	8	11,0%	8	13,8%
16.	Созданы ли в университете условия для самостоятельной работы: есть помещения, компьютерное обеспечение, методические (разъяснительные) материалы преподавателей и др.?	Не созданы	0	0,0%	1	1,4%	1	1,7%
		Созданы	9	56,3%	58	79,5%	31	53,4%
		Созданы, но недостаточны	4	25,0%	6	8,2%	18	31,0%
		Созданы, но недостаточны	4	25,0%	6	8,2%	18	31,0%
17.	Вы довольны организуемыми университетом учебными и производственными практиками?	Да (Получили реальные, полезные для будущей работы навыки и умения)	7	43,8%	36	49,3%	10	17,2%
		Не совсем (Ознакомились с работой, но ничего интересного)	5	31,3%	7	9,6%	6	10,3%
		Нет (Потеряли время на не нужный, не интересный труд)	2	12,5%	1	1,4%	0	0,0%
		Практику не проходил(а)	0	0,0%	29	39,7%	42	72,4%
		Другое (указать варианты ответов студентов):	2	12,5%	0	0,0%	0	0,0%
20.	Как бы Вы в целом оценили знания, практический опыт и квалификацию преподавателей, проводивших у Вас учебные занятия, практики? (проводящих) у Вас учебные занятия, практики?	Неудовлетворительно	0	0,0%	0	0,0%	0	0,0%
		Отлично	11	68,8%	54	74,0%	37	63,8%
		Удовлетворительно	2	12,5%	4	5,5%	4	6,9%
		Хорошо	3	18,8%	15	20,5%	17	29,3%
21.	Как бы Вы в целом оценили преподавателей, проводивших у Вас учебные занятия, практики с точки зрения объективности и непредвзятости оценок?	Неудовлетворительно	0	0,0%	0	0,0%	0	0,0%
		Отлично	8	50,0%	51	69,9%	23	39,7%
		Удовлетворительно	1	6,3%	3	4,1%	7	12,1%
		Хорошо	7	43,8%	19	26,0%	28	48,3%
22.	Насколько высоко Вы оцениваете уровень теоретической подготовки по направлению подготовки, на котором(ой) учитесь?	Высокий уровень	13	81,3%	61	83,6%	43	74,1%
		Низкий уровень	0	0,0%	0	0,0%	0	0,0%
		Средний уровень	3	18,8%	12	16,4%	15	25,9%
23.	Насколько высоко Вы оцениваете уровень практической подготовки по направлению подготовки, на котором(ой) учитесь?	Высокий уровень	5	31,3%	50	68,5%	37	63,8%
		Низкий уровень	2	12,5%	4	5,5%	0	0,0%
		Средний уровень	9	56,3%	19	26,0%	21	36,2%
24.	Если бы у Вас была такая возможность, то Вы бы: (может быть выбрано несколько вариантов ответа)	Увеличили количество лекционных занятий	5	27,8%	26	25,7%	11	12,9%
		Уменьшили количество лекционных занятий	1	5,6%	8	7,9%	25	29,4%
		Увеличили количество лабораторных и практических занятий	4	22,2%	29	28,7%	12	14,1%
		Уменьшили количество лабораторных и практических занятий	0	0,0%	4	4,0%	9	10,6%
		Увеличили продолжительность практики	3	16,7%	13	12,9%	10	11,8%
		Увеличили количество часов на консультативную помощь преподавателей	3	16,7%	17	16,8%	14	16,5%
		Другое (указать варианты ответов студентов):	2	11,1%	4	4,0%	4	4,7%
25.	Оцените, пожалуйста, качество образования по Вашей образовательной программе в целом	Неудовлетворительно	0	0,0%	0	0,0%	0	0,0%
		Отлично	6	37,5%	51	69,9%	27	46,6%
		Удовлетворительно	1	6,3%	5	6,8%	8	13,8%
		Хорошо	9	56,3%	17	23,3%	23	39,7%
26.	Готовы ли Вы продолжить обучение в университете «Дубна»?	Да, безусловно	8	50,0%	52	71,2%	29	50,0%
		Затрудняюсь ответить, пока не определился	3	18,8%	6	8,2%	4	6,9%
		Не планирую продолжать обучение (ни в университете "Дубна", ни в другой образовательной организации)	1	6,3%	1	1,4%	1	1,7%
		Нет		0,0%	0	0,0%	1	1,7%
		Скорее да, чем нет	4	25,0%	13	17,8%	18	31,0%
		Скорее нет, чем да	0	0,0%	1	1,4%	5	8,6%

Всего			39	
Специалитет			21.05.03 Технология геологической разведки	
№	Вопрос анкеты	Варианты ответов	Кол-во ответов (ед.)	Частота ответов (%)
4.	Насколько Вы удовлетворены тем, что получаете образование в государственном университете «Дубна»?	Полностью удовлетворен	30	76,9%
		Частично удовлетворен	9	23,1%
		Не удовлетворен	0	0,0%
5.	Изменилось ли Ваше отношение к выбранному направлению подготовки (специальности) после поступления?	Да, улучшилось	14	35,9%
		Да, ухудшилось	2	5,1%
		Осталось без изменений хорошее отношение	23	59,0%
		Осталось без изменений плохое отношение	0	0,0%
6.	Если Ваше отношение к выбранному направлению подготовки после поступления ухудшилось, то укажите основные причины (может быть выбрано несколько вариантов ответа)	Низкий уровень преподавания	0	0,0%
		Много ненужных дисциплин (модулей)	2	50,0%
		Плохая организация учебного процесса	0	0,0%
		Несправедливое оценивание знаний	1	25,0%
		Разочарование в направлении подготовки	1	25,0%
		Другое (указать варианты ответов студентов):	0	0,0%
7.	Соответствует ли структура образовательной программы Вашим ожиданиям? (присутствуют все дисциплины (модули), практики, изучение которых, по Вашему мнению, необходимо для ведения будущей профессиональной деятельности; нет дублирования дисциплин (модулей); нет нарушения логики преподавания дисциплин (модулей) и т.п.) нет нарушения логики преподавания дисциплин (модулей) и т.п.)	Полностью соответствует	27	69,2%
		Частично соответствует	11	28,2%
		Не соответствует	1	2,6%
8.	В чем образовательная программа не соответствует Вашим ожиданиям? (на вопрос отвечают те, кто в вопросе №7 выбрал вариант ответа «Частично соответствует» или «Не соответствует», может быть выбрано несколько вариантов ответов)	Не все изучаемые дисциплины (модули) необходимы	8	36,4%
		Недостаточно профильных дисциплин (модулей)	1	4,5%
		Присутствуют дублирующие дисциплины (модули)	2	9,1%
		Не всегда соблюдена логичная последовательность в изучении дисциплин (модулей)	5	22,7%
		Недостаточный объем практической подготовки	6	27,3%
		Другое (указать варианты ответов студентов):	0	0,0%
9.	Предоставляет ли университет возможность выбора дисциплин (модулей) для изучения?	Да	16	41,0%
		Не знаю	12	30,8%
		Нет	11	28,2%
10.	Предоставляет ли университет возможность изучения факультативных (необязательных) дисциплин (модулей)?	Да	24	61,5%
		Не знаю	7	17,9%
		Нет	8	20,5%
11.	Имеется ли в университете возможность обучения по индивидуальным учебным планам?	Да	11	28,2%
		Не знаю	21	53,8%
		Нет	7	17,9%
12.	Всегда ли доступна Вам вся необходимая информация, касающаяся учебного процесса, внеучебных мероприятий?	Да	31	79,5%
		Не всегда	8	20,5%
		Нет	0	0,0%
13.	Есть ли у Вас возможность подключения к электронной информационно-образовательной среде университета из любой точки, где есть сеть «Интернет»?	Да, всегда	31	79,5%
		Да, но не всегда получается подключиться	8	20,5%
		Нет	0	0,0%
		Не пробовал подключаться		0,0%
14.	Есть ли у Вас доступ через электронную информационно-образовательную среду университета к учебным планам, рабочим программам дисциплин (модулей), практик, электронным учебным изданиям, электронным образовательным ресурсам, к профессиональным базам данных и информационным справочным системам, указанным в рабочих программах дисциплин (модулей), практик?	Да	32	82,1%
		Да, но не в полном объеме (доступно не все из перечисленного, не по всем дисциплинам (модулям), практикам)	6	15,4%
		Не знаю	1	2,6%
		Нет	0	0,0%
15.	Насколько Вас удовлетворяет материально-техническая база и социально-бытовая инфраструктура нашего университета:			
15.1	Наличие необходимой учебной и научной литературы в библиотеке и/или в электронно-библиотечных системах, к которым университет предоставляет доступ	Полностью удовлетворяет	26	66,7%
		Скорее не удовлетворяет	0	0,0%
		Скорее удовлетворяет	13	33,3%
		Полностью не удовлетворяет	0	0,0%
15.2	Наличие и качество компьютеров и программного обеспечения	Полностью удовлетворяет	25	64,1%
		Скорее не удовлетворяет	1	2,6%
		Скорее удовлетворяет	13	33,3%
		Полностью не удовлетворяет	0	0,0%
15.3	Наличие и качество учебного и научного оборудования, инструментов, материалов	Полностью удовлетворяет	0	0,0%
		Полностью не удовлетворяет	0	0,0%
		Скорее не удовлетворяет	26	66,7%
		Скорее удовлетворяет	0	0,0%
15.4	Наличие лабораторий и специализированных аудиторий, кабинетов	Скорее удовлетворяет	13	33,3%
		Полностью не удовлетворяет	0	0,0%
		Полностью удовлетворяет	26	66,7%
		Скорее не удовлетворяет	1	2,6%
15.5	Наличие спортивного оборудования и инвентаря	Скорее удовлетворяет	12	30,8%
		Полностью не удовлетворяет	0	0,0%
		Полностью удовлетворяет	33	84,6%
		Скорее не удовлетворяет	1	2,6%
15.6	Условия проживания в общежитии	Скорее удовлетворяет	5	12,8%
		Полностью не удовлетворяет	0	0,0%
		Не проживаю в общежитии	17	43,6%
		Полностью не удовлетворяет	0	0,0%
		Полностью удовлетворяет	9	23,1%
		Скорее не удовлетворяет	3	7,7%
		Скорее удовлетворяет	10	25,6%

Всего			39	
Специалитет			21.05.03 Технология геологической разведки	
№	Вопрос анкеты	Варианты ответов	Кол-во ответов (ед.)	Частота ответов (%)
15.7	Столовые, буфеты, места общественного пользования	Полностью не удовлетворяет	6	15,4%
		Полностью удовлетворяет	14	35,9%
		Скорее не удовлетворяет	8	20,5%
		Скорее удовлетворяет	11	28,2%
16.	Созданы ли в университете условия для самостоятельной работы: есть помещения, компьютерное обеспечение, методические (разъяснительные) материалы преподавателей и др.?	Не обращал внимания, не знаю	1	2,6%
		Не созданы	0	0,0%
		Созданы	29	74,4%
		Созданы, но недостаточны	9	23,1%
17.	Вы довольны организуемыми университетом учебными и производственными практиками?	Да (Получили реальные, полезные для будущей работы навыки и умения)	32	82,1%
		Не совсем (Ознакомились с работой, но ничего интересного)	0	0,0%
		Нет (Потеряли время на не нужный, не интересный труд)	0	0,0%
		Практику не проходил(а)	7	17,9%
		Другое (указать варианты ответов студентов):	0	0,0%
20.	Как бы Вы в целом оценили знания, практический опыт и квалификацию преподавателей, проводивших (проводящих) у Вас учебные занятия, практики?	Отлично	26	66,7%
		Удовлетворительно	1	2,6%
		Хорошо	12	30,8%
		Неудовлетворительно	0	0,0%
21.	Как бы Вы в целом оценили преподавателей, проводивших у Вас учебные занятия, практики с точки зрения объективности и непредвзятости оценок?	Отлично	18	46,2%
		Удовлетворительно	5	12,8%
		Хорошо	16	41,0%
		Неудовлетворительно	0	0,0%
22.	Насколько высоко Вы оцениваете уровень теоретической подготовки по направлению подготовки, на котором(ой) учитесь?	Высокий уровень	31	79,5%
		Средний уровень	8	20,5%
		Низкий уровень	0	0,0%
23.	Насколько высоко Вы оцениваете уровень практической подготовки по направлению подготовки, на котором(ой) учитесь?	Высокий уровень	28	71,8%
		Низкий уровень	0	0,0%
		Средний уровень	11	28,2%
24.	Если бы у Вас была такая возможность, то Вы бы: (может быть выбрано несколько вариантов ответа)	Увеличили количество лекционных занятий	5	7,1%
		Уменьшили количество лекционных занятий	6	8,6%
		Увеличили количество лабораторных и практических занятий	18	25,7%
		Уменьшили количество лабораторных и практических занятий	4	5,7%
		Увеличили продолжительность практики	25	35,7%
		Увеличили количество часов на консультативную помощь преподавателей	10	14,3%
		Другое (указать варианты ответов студентов):	2	2,9%
25.	Оцените, пожалуйста, качество образования по Вашей образовательной программе в целом	Отлично	18	46,2%
		Удовлетворительно	2	5,1%
		Хорошо	19	48,7%
		Неудовлетворительно	0	0,0%
26.	Готовы ли Вы продолжить обучение в университете «Дубна»?	Да, безусловно	23	59,0%
		Затрудняюсь ответить, пока не определился	3	7,7%
		Не планирую продолжать обучение (ни в университете "Дубна", ни в другой образовательной организации)	2	5,1%
		Нет	1	2,6%
		Скорее да, чем нет	10	25,6%
		Скорее нет, чем да	0	0,0%

Всего			79	
Специалитет			37.05.01 Клиническая психология	
№	Вопрос анкеты	Варианты ответов	Кол-во ответов (ед.)	Частота ответов (%)
4.	Насколько Вы удовлетворены тем, что получаете образование в государственном университете «Дубна»?	Полностью удовлетворен	74	93,7%
		Частично удовлетворен	5	6,3%
		Не удовлетворен	0	0,0%
5.	Изменилось ли Ваше отношение к выбранному направлению подготовки (специальности) после поступления?	Да, улучшилось	50	63,3%
		Да, ухудшилось	1	1,3%
		Осталось без изменений хорошее отношение	28	35,4%
		Осталось без изменений плохое отношение	0	0,0%
6.	Если Ваше отношение к выбранному направлению подготовки после поступления ухудшилось, то укажите основные причины (может быть выбрано несколько вариантов ответа)	Низкий уровень преподавания	0	0,0%
		Много ненужных дисциплин (модулей)	1	33,3%
		Плохая организация учебного процесса	0	0,0%
		Несправедливое оценивание знаний	1	33,3%
		Разочарование в направлении подготовки	1	33,3%
		Другое (указать варианты ответов студентов):	0	0,0%
7.	Соответствует ли структура образовательной программы Вашим ожиданиям? (присутствуют все дисциплины (модули), практики, изучение которых, по Вашему мнению, необходимо для ведения будущей профессиональной деятельности; нет дублирования дисциплин (модулей); нет нарушения логики преподавания дисциплин (модулей) и т.п.) нет нарушения логики преподавания дисциплин (модулей) и т.п.)	Полностью соответствует	76	96,2%
		Частично соответствует	3	3,8%
		Не соответствует	0	0,0%
8.	В чем образовательная программа не соответствует Вашим ожиданиям? (на вопрос отвечают те, кто в вопросе №7 выбрал вариант ответа «Частично соответствует» или «Не соответствует», может быть выбрано несколько вариантов ответов)	Не все изучаемые дисциплины (модули) необходимы	1	20,0%
		Недостаточно профильных дисциплин (модулей)	0	0,0%
		Присутствуют дублирующие дисциплины (модули)	2	40,0%
		Не всегда соблюдена логичная последовательность в изучении дисциплин (модулей)	1	20,0%
		Недостаточный объем практической подготовки	1	20,0%
		Другое (указать варианты ответов студентов):	0	0,0%
9.	Предоставляет ли университет возможность выбора дисциплин (модулей) для изучения?	Да	36	45,6%
		Не знаю	32	40,5%
		Нет	11	13,9%
10.	Предоставляет ли университет возможность изучения факультативных (необязательных) дисциплин (модулей)?	Да	55	69,6%
		Не знаю	19	24,1%
		Нет	5	6,3%
11.	Имеется ли в университете возможность обучения по индивидуальным учебным планам?	Да	31	39,2%
		Не знаю	44	55,7%
		Нет	4	5,1%
12.	Всегда ли доступна Вам вся необходимая информация, касающаяся учебного процесса, внеучебных мероприятий?	Да	73	92,4%
		Не всегда	6	7,6%
		Нет	0	0,0%
13.	Есть ли у Вас возможность подключения к электронной информационно-образовательной среде университета из любой точки, где есть сеть «Интернет»?	Да, всегда	55	69,6%
		Да, но не всегда получается подключиться	23	29,1%
		Нет	1	1,3%
		Не пробовал подключаться	0	0,0%
14.	Есть ли у Вас доступ через электронную информационно-образовательную среду университета к учебным планам, рабочим программам дисциплин (модулей), практик, электронным учебным изданиям, электронным образовательным ресурсам, к профессиональным базам данных и информационным справочным системам, указанным в рабочих программах дисциплин (модулей), практик?	Да	72	91,1%
		Да, но не в полном объеме (доступно не все из перечисленного, не по всем дисциплинам (модулям), практикам)	5	6,3%
		Не знаю	1	1,3%
		Нет	1	1,3%
15.	Насколько Вас удовлетворяет материально-техническая база и социально-бытовая инфраструктура нашего университета:			
15.1	Наличие необходимой учебной и научной литературы в библиотеке и/или в электронно-библиотечных системах, к которым университет предоставляет доступ	Полностью удовлетворяет	51	64,6%
		Скорее не удовлетворяет	2	2,5%
		Скорее удовлетворяет	26	32,9%
15.2	Наличие и качество компьютеров и программного обеспечения	Полностью не удовлетворяет	0	0,0%
		Полностью удовлетворяет	44	55,7%
		Скорее не удовлетворяет	4	5,1%
		Скорее удовлетворяет	31	39,2%
15.3	Наличие и качество учебного и научного оборудования, инструментов, материалов	Полностью не удовлетворяет	0	0,0%
		Полностью удовлетворяет	1	1,3%
		Полностью удовлетворяет	41	51,9%
		Скорее не удовлетворяет	4	5,1%
15.4	Наличие лабораторий и специализированных аудиторий, кабинетов	Скорее удовлетворяет	33	41,8%
		Полностью не удовлетворяет	4	5,1%
		Полностью удовлетворяет	38	48,1%
		Скорее не удовлетворяет	7	8,9%
15.5	Наличие спортивного оборудования и инвентаря	Скорее удовлетворяет	30	38,0%
		Полностью не удовлетворяет	66	83,5%
		Скорее не удовлетворяет	0	0,0%
		Скорее удовлетворяет	13	16,5%
15.6	Условия проживания в общежитии	Полностью не удовлетворяет	0	0,0%
		Не проживаю в общежитии	17	21,5%
		Полностью не удовлетворяет	3	3,8%
		Полностью удовлетворяет	17	21,5%
		Скорее не удовлетворяет	9	11,4%
		Скорее удовлетворяет	33	41,8%

Всего			79	
Специалитет			37.05.01 Клиническая психология	
№	Вопрос анкеты	Варианты ответов	Кол-во ответов (ед.)	Частота ответов (%)
15.7	Столовые, буфеты, места общественного пользования	Полностью не удовлетворяет	16	20,3%
		Полностью удовлетворяет	11	13,9%
		Скорее не удовлетворяет	27	34,2%
		Скорее удовлетворяет	25	31,6%
16.	Созданы ли в университете условия для самостоятельной работы: есть помещения, компьютерное обеспечение, методические (разъяснительные) материалы преподавателей и др.?	Не обращал внимания, не знаю	4	5,1%
		Не созданы	1	1,3%
		Созданы	59	74,7%
		Созданы, но недостаточны	15	19,0%
17.	Вы довольны организуемыми университетом учебными и производственными практиками?	Да (Получили реальные, полезные для будущей работы навыки и умения)	72	91,1%
		Не совсем (Ознакомились с работой, но ничего интересного)	1	1,3%
		Нет (Потеряли время на не нужный, не интересный труд)	2	2,5%
		Практику не проходил(а)	2	2,5%
		Другое (указать варианты ответов студентов):	2	2,5%
20.	Как бы Вы в целом оценили знания, практический опыт и квалификацию преподавателей, проводивших (проводящих) у Вас учебные занятия, практики?	Отлично	76	96,2%
		Удовлетворительно	1	1,3%
		Хорошо	2	2,5%
		Неудовлетворительно	0	0,0%
21.	Как бы Вы в целом оценили преподавателей, проводивших у Вас учебные занятия, практики с точки зрения объективности и непредвзятости оценок?	Отлично	74	93,7%
		Удовлетворительно	1	1,3%
		Хорошо	4	5,1%
		Неудовлетворительно	0	0,0%
22.	Насколько высоко Вы оцениваете уровень теоретической подготовки по направлению подготовки, на котором(ой) учитесь?	Высокий уровень	78	98,7%
		Средний уровень	1	1,3%
		Низкий уровень	0	0,0%
23.	Насколько высоко Вы оцениваете уровень практической подготовки по направлению подготовки, на котором(ой) учитесь?	Высокий уровень	77	97,5%
		Низкий уровень	1	1,3%
		Средний уровень	1	1,3%
24.	Если бы у Вас была такая возможность, то Вы бы: (может быть выбрано несколько вариантов ответа)	Увеличили количество лекционных занятий	40	29,0%
		Уменьшили количество лекционных занятий	2	1,4%
		Увеличили количество лабораторных и практических занятий	31	22,5%
		Уменьшили количество лабораторных и практических занятий	2	1,4%
		Увеличили продолжительность практики	17	12,3%
		Увеличили количество часов на консультативную помощь преподавателей	38	27,5%
		Другое (указать варианты ответов студентов):	8	5,8%
25.	Оцените, пожалуйста, качество образования по Вашей образовательной программе в целом	Отлично	74	93,7%
		Удовлетворительно	1	1,3%
		Хорошо	4	5,1%
		Неудовлетворительно	0	0,0%
26.	Готовы ли Вы продолжить обучение в университете «Дубна»?	Да, безусловно	70	88,6%
		Затрудняюсь ответить, пока не определился	2	2,5%
		Не планирую продолжать обучение (ни в университете "Дубна", ни в другой образовательной организации)	0	0,0%
		Нет	0	0,0%
		Скорее да, чем нет	7	8,9%
		Скорее нет, чем да	0	0,0%

Всего			5		24		8		9		13		14	
Магистратура			01.04.02 Прикладная математика и информатика		03.04.02 Физика		04.04.01 Химия		05.04.06 Экология и природопользование		09.04.03 Прикладная информатика		11.04.03 Конструирование и технология электронных	
№	Вопрос анкеты	Варианты ответов	Кол-во ответов (ед.)	Частота ответов (%)	Кол-во ответов (ед.)	Частота ответов (%)	Кол-во ответов (ед.)	Частота ответов (%)	Кол-во ответов (ед.)	Частота ответов (%)	Кол-во ответов (ед.)	Частота ответов (%)	Кол-во ответов (ед.)	Частота ответов (%)
4.	Насколько Вы удовлетворены тем, что получаете образование в государственном университете «Дубна»?	Полностью удовлетворен	4	80,0%	18	75,0%	3	37,5%	7	77,8%	10	76,9%	11	78,6%
		Частично удовлетворен	1	20,0%	5	20,8%	5	62,5%	2	22,2%	3	23,1%	3	21,4%
		Не удовлетворен	0	0,0%	1	4,2%	0	0,0%	0	0,0%	0	0,0%	0	0,0%
		Да, улучшилось	3	60,0%	5	20,8%	1	12,5%	3	33,3%	1	7,7%	3	21,4%
		Да, ухудшилось	1	20,0%	0	0,0%	1	12,5%	3	33,3%	3	23,1%	1	7,1%
5.	Изменилось ли Ваше отношение к выбранному направлению подготовки (специальности) после поступления?	Осталось без изменений плохое отношение	0	0,0%	0	0,0%	0	0,0%	0	0,0%	0	0,0%	0	0,0%
		Осталось без изменений хорошее отношение	1	20,0%	19	79,2%	6	75,0%	3	33,3%	9	69,2%	10	71,4%
		Низкий уровень преподавания	0	0,0%	0	0,0%	0	0,0%	0	0,0%	1	20,0%	1	50,0%
		Много ненужных дисциплин (модулей)	0	0,0%	0	0,0%	0	0,0%	0	0,0%	1	20,0%	1	50,0%
		Плохая организация учебного процесса	0	0,0%	0	0,0%	1	100,0%	1	33,3%	2	40,0%	0	0,0%
		Несправедливое оценивание знаний	0	0,0%	0	0,0%	0	0,0%	0	0,0%	0	0,0%	0	0,0%
		Разочарование в направлении подготовки	1	100,0%	0	0,0%	0	0,0%	2	66,7%	1	20,0%	0	0,0%
		Другое (указать варианты ответов студентов):	0	0,0%	0	0,0%	0	0,0%	0	0,0%	0	0,0%	0	0,0%
6.	Если Ваше отношение к выбранному направлению подготовки после поступления ухудшилось, то укажите основные причины (может быть выбрано несколько вариантов ответа)	Не соответствует	0	0,0%	1	4,2%	0	0,0%	0	0,0%	0	0,0%	0	0,0%
		Полностью соответствует	4	80,0%	14	58,3%	5	62,5%	7	77,8%	7	53,8%	6	42,9%
		Частично соответствует	1	20,0%	9	37,5%	3	37,5%	2	22,2%	6	46,2%	8	57,1%
7.	Соответствует ли структура образовательной программы Вашим ожиданиям?	Не соответствует	0	0,0%	7	43,8%	2	33,3%	1	50,0%	4	28,6%	5	35,7%
		Полностью соответствует	0	0,0%	2	12,5%	1	16,7%	0	0,0%	2	14,3%	1	7,1%
		Частично соответствует	0	0,0%	2	12,5%	1	16,7%	0	0,0%	3	21,4%	1	7,1%
		Не всегда соблюдена логическая последовательность в изучении дисциплин (модулей)	0	0,0%	3	18,8%	1	16,7%	0	0,0%	3	21,4%	2	14,3%
		Недостаточный объем практической подготовки	1	50,0%	2	12,5%	1	16,7%	0	0,0%	2	14,3%	5	35,7%
		Другое (указать варианты ответов студентов):	0	0,0%	0	0,0%	0	0,0%	1	50,0%	0	0,0%	0	0,0%
8.	В чем образовательная программа не соответствует Вашим ожиданиям? (на вопрос отвечаю те, кто в вопросе №7 выбрал вариант ответа «Частично соответствует» или «Не соответствует», может быть выбрано несколько вариантов ответов)	Не все изучаемые дисциплины (модули) необходимы	1	50,0%	7	43,8%	2	33,3%	1	50,0%	4	28,6%	5	35,7%
		Недостаточно профильных дисциплин (модулей)	0	0,0%	2	12,5%	1	16,7%	0	0,0%	2	14,3%	1	7,1%
		Присутствуют дублирующие дисциплины (модули)	0	0,0%	2	12,5%	1	16,7%	0	0,0%	3	21,4%	1	7,1%
		Не всегда соблюдена логическая последовательность в изучении дисциплин (модулей)	0	0,0%	3	18,8%	1	16,7%	0	0,0%	3	21,4%	2	14,3%
		Недостаточный объем практической подготовки	1	50,0%	2	12,5%	1	16,7%	0	0,0%	2	14,3%	5	35,7%
		Другое (указать варианты ответов студентов):	0	0,0%	0	0,0%	0	0,0%	1	50,0%	0	0,0%	0	0,0%
9.	Предоставляет ли университет возможность выбора дисциплин (модулей) для изучения?	Да	4	80,0%	7	29,2%	3	37,5%	1	11,1%	11	84,6%	3	21,4%
		Не знаю	1	20,0%	9	37,5%	2	25,0%	4	44,4%	1	7,7%	5	35,7%
		Нет	0	0,0%	8	33,3%	3	37,5%	4	44,4%	1	7,7%	6	42,9%
		Да	4	80,0%	13	54,2%	4	50,0%	3	33,3%	10	76,9%	7	50,0%
10.	Предоставляет ли университет возможность изучения факультативных (необязательных) дисциплин (модулей)?	Не знаю	1	20,0%	7	29,2%	4	50,0%	3	33,3%	2	15,4%	4	28,6%
		Нет	0	0,0%	4	16,7%	0	0,0%	3	33,3%	1	7,7%	3	21,4%
		Да	5	100,0%	5	20,8%	3	37,5%	2	22,2%	5	38,5%	1	7,1%
11.	Имеется ли в университете возможность обучения по индивидуальным учебным планам?	Не знаю	0	0,0%	15	62,5%	4	50,0%	6	66,7%	8	61,5%	10	71,4%
		Нет	0	0,0%	4	16,7%	1	12,5%	1	11,1%	0	0,0%	3	21,4%
		Да	4	80,0%	16	66,7%	6	75,0%	6	66,7%	11	84,6%	8	57,1%
12.	Всегда ли доступна Вам вся необходимая информация, касающаяся учебного процесса, внеучебных мероприятий?	Не всегда	1	20,0%	8	33,3%	2	25,0%	3	33,3%	2	15,4%	5	35,7%
		Нет	0	0,0%	0	0,0%	0	0,0%	0	0,0%	0	0,0%	1	7,1%
		Да, всегда	3	60,0%	16	66,7%	6	75,0%	6	66,7%	10	76,9%	10	71,4%
13.	Есть ли у Вас возможность подключения к электронной информационно-образовательной среде университета из любой точки, где есть сеть «Интернет»?	Да, но не всегда получается подключиться	2	40,0%	4	16,7%	1	12,5%	2	22,2%	3	23,1%	2	14,3%
		Не пробовал подключаться	0	0,0%	2	8,3%	0	0,0%	1	11,1%	0	0,0%	2	14,3%
		Нет	0	0,0%	2	8,3%	1	12,5%	0	0,0%	0	0,0%	0	0,0%
		Да	2	40,0%	18	75,0%	4	50,0%	7	77,8%	8	61,5%	6	42,9%
14.	Есть ли у Вас доступ через электронную информационно-образовательную среду университета к учебным планам, рабочим программам дисциплин (модулей), практик, электронным учебным изданиям, электронным образовательным ресурсам, к профессиональным базам данных и информационным справочным системам, указанным в рабочих программах дисциплин (модулей), практик?	Да, но не в полном объеме (доступно не все из перечисленного, не по всем дисциплинам (модулям), практикам)	2	40,0%	3	12,5%	3	37,5%	0	0,0%	3	23,1%	4	28,6%
		Не знаю	1	20,0%	3	12,5%	0	0,0%	1	11,1%	2	15,4%	4	28,6%
		Нет	0	0,0%	0	0,0%	1	12,5%	1	11,1%	0	0,0%	0	0,0%
15.	Насколько Вас удовлетворяет материально-техническая база и социально-бытовая инфраструктура нашего университета:													
15.1	Наличие необходимой учебной и научной литературы в библиотеке и/или в электронно-библиотечных системах, к которым университет предоставляет доступ	Полностью не удовлетворяет	0	0,0%	1	4,2%	1	12,5%	0	0,0%	0	0,0%	0	0,0%
		Полностью удовлетворяет	3	60,0%	14	58,3%	4	50,0%	7	77,8%	7	53,8%	7	50,0%
		Скорее не удовлетворяет	0	0,0%	1	4,2%	0	0,0%	0	0,0%	0	0,0%	1	7,1%
		Скорее удовлетворяет	2	40,0%	8	33,3%	3	37,5%	2	22,2%	6	46,2%	6	42,9%
15.2	Наличие и качество компьютеров и программного обеспечения	Полностью не удовлетворяет	0	0,0%	0	0,0%	1	12,5%	0	0,0%	0	0,0%	0	0,0%
		Полностью удовлетворяет	3	60,0%	14	58,3%	5	62,5%	5	55,6%	6	46,2%	5	35,7%
		Скорее не удовлетворяет	0	0,0%	1	4,2%	0	0,0%	1	11,1%	3	23,1%	2	14,3%
		Скорее удовлетворяет	2	40,0%	9	37,5%	2	25,0%	3	33,3%	4	30,8%	7	50,0%
15.3	Наличие и качество учебного и научного оборудования, инструментов, материалов	Полностью не удовлетворяет	0	0,0%	0	0,0%	0	0,0%	2	22,2%	0	0,0%	1	7,1%
		Полностью удовлетворяет	4	80,0%	13	54,2%	5	62,5%	3	33,3%	6	46,2%	5	35,7%
		Скорее не удовлетворяет	1	20,0%	1	4,2%	0	0,0%	2	22,2%	1	7,7%	1	7,1%
		Скорее удовлетворяет	0	0,0%	10	41,7%	3	37,5%	2	22,2%	6	46,2%	7	50,0%
15.4	Наличие лабораторий и специализированных аудиторий, кабинетов	Полностью не удовлетворяет	0	0,0%	0	0,0%	0	0,0%	1	11,1%	0	0,0%	0	0,0%
		Полностью удовлетворяет	4	80,0%	13	54,2%	5	62,5%	4	44,4%	6	46,2%	7	50,0%
		Скорее не удовлетворяет	0	0,0%	1	4,2%	0	0,0%	1	11,1%	3	23,1%	3	21,4%
		Скорее удовлетворяет	1	20,0%	10	41,7%	3	37,5%	3	33,3%	4	30,8%	4	28,6%
15.5	Наличие спортивного оборудования и инвентаря	Полностью не удовлетворяет	0	0,0%	1	4,2%	0	0,0%	0	0,0%	0	0,0%	0	0,0%
		Полностью удовлетворяет	5	100,0%	19	79,2%	5	62,5%	6	66,7%	11	84,6%	11	78,6%
		Скорее не удовлетворяет	0	0,0%	4	16,7%	3	37,5%	3	33,3%	2	15,4%	3	21,4%
		Скорее удовлетворяет	3	60,0%	8	33,3%	2	25,0%	3	33,3%	7	53,8%	5	35,7%
15.6	Условия проживания в общежитии	Не проживаю в общежитии	3	60,0%	8	33,3%	2	25,0%	3	33,3%	7	53,8%	5	35,7%
		Полностью не удовлетворяет	0	0,0%	1	4,2%	0	0,0%	0	0,0%	1	7,7%	1	7,1%
		Полностью удовлетворяет	1	20,0%	10	41,7%	3	37,5%	1	11,1%	3	23,1%	2	14,3%
		Скорее не удовлетворяет	0	0,0%	2	8,3%	0	0,0%	1	11,1%	0	0,0%	1	7,1%
		Скорее удовлетворяет	1	20,0%	3	12,5%	3	37,5%	4	44,4%	2	15,4%	5	35,7%
15.7	Столовые, буфеты, места общественного пользования	Полностью не удовлетворяет	1	20,0%	5	20,8%	3	37,5%	1	11,1%	1	7,7%	1	7,1%
		Полностью удовлетворяет	2	40,0%	5	20,8%	1	12,5%	1	11,1%	4	30,8%	3	21,4%
		Скорее не удовлетворяет	0	0,0%	5	20,8%	3	37,5%	3	33,3%	4	30,8%	2	14,3%
		Скорее удовлетворяет	2	40,0%	9	37,5%	1	12,5%	4	44,4%	4	30,8%	8	57,1%
16.	Созданы ли в университете условия для самостоятельной работы: есть помещения, компьютерное обеспечение, методические (разъяснительные) материалы преподавателей и др.?	Не обращал внимания, не знаю	0	0,0%	5	20,8%	1	12,5%	2	22,2%	1	7,7%	5	35,7%
		Не созданы	0	0,0%	1	4,2%	1	12,5%	0	0,0%	2	15,4%	0	0,0%
		Созданы	3	60,0%	16	66,7%	5	62,5%	6	66,7%	6	46,2%	5	35,7%
		Созданы, но недостаточно	2	40,0%	2	8,3%	1	12,5%	1	11,1%	4	30,8%	4	28,6%
17.	Вы довольны организуемым университетом учебными и производственными практиками?	Да (Получили реальные, полезные для будущей работы навыки и умения)	3	60,0%	20	83,3%	6	75,0%	6	66,7%	4	30,8%	5	35,7%
		Не совсем (Ознакомился с работой, но ничего интересного)	0	0,0%	2	8,3%	1	12,5%	3	33,3%	6	46,2%	4	28,6%
		Нет (Потеряли время на не нужный, не интересный труд)	1	20,0%	0	0,0%	1	12,5%	0	0,0%	0	0,0%	0	0,0%
		Практику не проходил(а)	0	0,0%	2	8,3%	0	0,0%	0	0,0%	3	23,1%	5	35,7%
		Другое (указать варианты ответов студентов):	1	20,0%	0	0,0%	0	0,0%	0	0,0%	0	0,0%	0	0,0%
20.	Как бы Вы в целом оценили знания, практический опыт и квалификацию преподавателей, проводящих (проводящих) у Вас учебные занятия, практики?	Отлично	5	100,0%	20	83,3%	5	62,5%	7	77,8%	5	38,5%	7	50,0%
		Удовлетворительно	0	0,0%	0	0,0%	0	0,0%	0	0,0%	2	15,4%	0	0,0%
		Хорошо	0	0,0%	4	16,7%	3	37,5%	2	22,2%	6	46,2%	7	50,0%
		Неудовлетворительно	0	0,0%	0	0,0%	0	0,0%	0	0,0%	0	0,0%	0	0,0%
21.	Как бы Вы в целом оценили преподавателей, проводивших у Вас учебные занятия, практики с точки зрения объективности и непредвзятости оценок?	Неудовлетворительно	0	0,0%	0	0,0%	1	12,5%	0	0,0%	0	0,0%	0	0,0%
		Отлично	5	100,0%	19	79,2%	3	37,5%	6	66,7%	6	46,2%	8	57,1%
		Удовлетворительно	0	0,0%	1	4,2%	1	12,5%	0	0,0%	2	15,4%	2	14,3%
		Хорошо	0	0,0%	4	16,7%	3	37,5%	3	33,3%	5	38,5%	4	28,6%
22.	Насколько высоко Вы оцениваете уровень теоретической подготовки по направлению подготовки, на котором(ой) учитесь?	Высокий уровень	4	80,0%	21	87,5%	6	75,0%	8	88,9%	7	53,8%	8	57,1%
		Низкий уровень	0	0,0%	0	0,0%	0	0,0%	0	0,0%	0	0,0%	1	7,1%
		Средний уровень	1	20,0%	3	12,5%	2	25,						

Всего			5		24		8		9		13		14	
Магистратура			01.04.02 Прикладная математика и информатика		03.04.02 Физика		04.04.01 Химия		05.04.06 Экология и природопользование		09.04.03 Прикладная информатика		11.04.03 Конструирование и технология электронных	
№	Вопрос анкеты	Варианты ответов	Кол-во ответов (ед.)	Частота ответов (%)	Кол-во ответов (ед.)	Частота ответов (%)	Кол-во ответов (ед.)	Частота ответов (%)	Кол-во ответов (ед.)	Частота ответов (%)	Кол-во ответов (ед.)	Частота ответов (%)	Кол-во ответов (ед.)	Частота ответов (%)
24.	Если бы у Вас была такая возможность, то Вы бы: (может быть выбрано несколько вариантов ответа)	Увеличили количество лекционных занятий	2	20,0%	3	8,8%	0	0,0%	1	5,9%	1	4,5%	1	4,3%
		Уменьшили количество лекционных занятий	1	10,0%	3	8,8%	5	29,4%	2	11,8%	3	13,6%	2	8,7%
		Увеличили количество лабораторных и практических занятий	3	30,0%	12	35,3%	4	23,5%	5	29,4%	9	40,9%	9	39,1%
		Уменьшили количество лабораторных и практических занятий		0,0%	1	2,9%	1	5,9%	0	0,0%	0	0,0%	1	4,3%
		Увеличили продолжительность практики	2	20,0%	8	23,5%	3	17,6%	2	11,8%	3	13,6%	5	21,7%
		Увеличили количество часов на консультативную помощь преподавателей	1	10,0%	5	14,7%	4	23,5%	6	35,3%	6	27,3%	5	21,7%
25.	Оцените, пожалуйста, качество образования по Вашей образовательной программе в целом	Другое (указать варианты ответов студентов):	1	10,0%	2	5,9%	0	0,0%	1	5,9%	0	0,0%	0	0,0%
		Неудовлетворительно	0	0,0%	0	0,0%	0	0,0%	0	0,0%	0	0,0%	0	0,0%
		Отлично	5	100,0%	15	62,5%	3	37,5%	6	66,7%	5	58,5%	6	42,9%
		Удовлетворительно	0	0,0%	0	0,0%	0	0,0%	1	11,1%	2	15,4%	1	7,1%
		Хорошо	0	0,0%	9	37,5%	5	62,5%	2	22,2%	6	46,2%	7	50,0%
26.	Готовы ли Вы продолжить обучение в университете «Дубна»?	Да, безусловно	1	20,0%	13	54,2%	1	12,5%	5	55,6%	1	7,7%	4	28,6%
		Затрудняюсь ответить, пока не определился	0	0,0%	2	8,3%	2	25,0%	0	0,0%	2	15,4%	2	14,3%
		Не планирую продолжать обучение (ни в университете "Дубна", ни в другой образовательной организации)	3	60,0%	2	8,3%	1	12,5%	1	11,1%	8	61,5%	2	14,3%
		Нет	0	0,0%	0	0,0%	0	0,0%	1	11,1%	0	0,0%	0	0,0%
		Скорее да, чем нет	1	20,0%	5	20,8%	3	37,5%	1	11,1%	1	7,7%	6	42,9%
		Скорее нет, чем да	0	0,0%	2	8,3%	1	12,5%	1	11,1%	1	7,7%	0	0,0%

Всего			25		9		14		16		13		5	
Магистратура			27.04.03 Системный анализ и управление		37.04.01 Психология		39.04.01 Социология		40.04.01 Юриспруденция		44.04.01 Педагогическое образование		45.04.02 Лингвистика	
№	Вопрос анкеты	Варианты ответов	Кол-во ответов (ед.)	Частота ответов (%)	Кол-во ответов (ед.)	Частота ответов (%)	Кол-во ответов (ед.)	Частота ответов (%)	Кол-во ответов (ед.)	Частота ответов (%)	Кол-во ответов (ед.)	Частота ответов (%)	Кол-во ответов (ед.)	Частота ответов (%)
4.	Насколько Вы удовлетворены тем, что получаете образование в государственном университете «Дубна»?	Полностью удовлетворен	17	68,0%	6	66,7%	11	78,6%	15	93,8%	13	100,0%	4	80,0%
		Частично удовлетворен	7	28,0%	3	33,3%	3	21,4%	1	6,3%	0	0,0%	1	20,0%
		Не удовлетворен	1	4,0%	0	0,0%	0	0,0%	0	0,0%	0	0,0%	0	0,0%
		Да, улучшилось	1	4,0%	3	33,3%	3	21,4%	6	37,5%	5	38,5%	1	20,0%
		Да, ухудшилось	7	28,0%	0	0,0%	1	7,1%	0	0,0%	0	0,0%	0	0,0%
5.	Изменилось ли Ваше отношение к выбранному направлению подготовки (специальности) после поступления?	Осталось без изменений плохое отношение	0	0,0%	0	0,0%	0	0,0%	0	0,0%	1	7,7%	0	0,0%
		Осталось без изменений хорошее отношение	17	68,0%	6	66,7%	10	71,4%	10	62,5%	7	53,8%	4	80,0%
6.	Если Ваше отношение к выбранному направлению подготовки после поступления ухудшилось, то укажите основные причины (может быть выбрано несколько вариантов ответа)	Низкий уровень преподавания	1	6,7%	0	0,0%	0	0,0%	0	0,0%	0	0,0%	0	0,0%
		Много ненужных дисциплин (модулей)	7	46,7%	0	0,0%	1	25,0%	0	0,0%	0	0,0%	0	0,0%
		Плохая организация учебного процесса	3	20,0%	0	0,0%	1	25,0%	0	0,0%	0	0,0%	0	0,0%
		Несправедливое оценивание знаний	1	6,7%	0	0,0%	1	25,0%	0	0,0%	0	0,0%	0	0,0%
		Ряжачарование в направлении подготовки	3	20,0%	0	0,0%	1	25,0%	0	0,0%	0	0,0%	0	0,0%
		Другое (указать варианты ответов студентов):	0	0,0%	0	0,0%	0	0,0%	0	0,0%	0	0,0%	0	0,0%
7.	Соответствует ли структура образовательной программы Вашим ожиданиям?	Не соответствует	1	4,0%	0	0,0%	0	0,0%	0	0,0%	0	0,0%	0	0,0%
		Полностью соответствует	12	48,0%	6	66,7%	9	64,3%	13	81,3%	11	84,6%	3	60,0%
		Частично соответствует	12	48,0%	3	33,3%	5	35,7%	3	18,8%	2	15,4%	2	40,0%
8.	В чем образовательная программа не соответствует Вашим ожиданиям? (на вопрос отвечаю те, кто в вопросе №7 выбрал вариант ответа «Частично соответствует» или «Не соответствует», может быть выбрано несколько вариантов ответов)	Не все изучаемые дисциплины (модули) необходимы	10	28,6%	1	33,3%	2	22,2%	1	12,5%	0	0,0%	0	0,0%
		Недостаточно профильных дисциплин (модулей)	9	25,7%	0	0,0%	1	11,1%	1	12,5%	1	25,0%	1	50,0%
		Присутствуют дублирующие дисциплины (модули)	5	14,3%	0	0,0%	1	11,1%	2	25,0%	1	25,0%	0	0,0%
		Не всегда соблюдена логичная последовательность в изучении дисциплин (модулей)	5	14,3%	0	0,0%	2	22,2%	1	12,5%	2	50,0%	0	0,0%
		Недостаточный объем практической подготовки	6	17,1%	2	66,7%	3	33,3%	3	37,5%	0	0,0%	0	0,0%
		Другое (указать варианты ответов студентов):	0	0,0%	0	0,0%	0	0,0%	0	0,0%	0	0,0%	1	50,0%
9.	Предоставляет ли университет возможность выбора дисциплин (модулей) для изучения?	Да	18	72,0%	9	100,0%	6	42,9%	10	62,5%	6	46,2%	3	60,0%
		Не знаю	2	8,0%	0	0,0%	3	21,4%	6	37,5%	4	30,8%	1	20,0%
		Нет	5	20,0%	0	0,0%	5	35,7%	0	0,0%	3	23,1%	1	20,0%
10.	Предоставляет ли университет возможность изучения факультативных (необязательных) дисциплин (модулей)?	Да	11	44,0%	9	100,0%	9	64,3%	11	68,8%	6	46,2%	2	40,0%
		Не знаю	11	44,0%	0	0,0%	3	21,4%	5	31,3%	5	38,5%	2	40,0%
		Нет	3	12,0%	0	0,0%	2	14,3%	0	0,0%	2	15,4%	1	20,0%
11.	Имеется ли в университете возможность обучения по индивидуальным учебным планам?	Да	13	52,0%	4	44,4%	9	64,3%	9	56,3%	3	23,1%	2	40,0%
		Не знаю	9	36,0%	5	55,6%	2	14,3%	7	43,8%	10	76,9%	3	60,0%
		Нет	3	12,0%	0	0,0%	3	21,4%	0	0,0%	0	0,0%	0	0,0%
12.	Всегда ли доступна Вам вся необходимая информация, касающаяся учебного процесса, внеучебных мероприятий?	Да	18	72,0%	9	100,0%	12	85,7%	13	81,3%	11	84,6%	4	80,0%
		Не всегда	6	24,0%	0	0,0%	2	14,3%	3	18,8%	2	15,4%	1	20,0%
		Нет	1	4,0%	0	0,0%	0	0,0%	0	0,0%	0	0,0%	0	0,0%
13.	Есть ли у Вас возможность подключения к электронной информационно-образовательной среде университета из любой точки, где есть сеть «Интернет»?	Да, всегда	17	68,0%	5	55,6%	10	71,4%	16	100,0%	12	92,3%	3	60,0%
		Да, но не всегда получается подключиться	7	28,0%	4	44,4%	4	28,6%	0	0,0%	1	7,7%	2	40,0%
		Не пробовал подключаться	1	4,0%	0	0,0%	0	0,0%	0	0,0%	0	0,0%	0	0,0%
		Нет	0	0,0%	0	0,0%	0	0,0%	0	0,0%	0	0,0%	0	0,0%
		Да	13	52,0%	9	100,0%	9	64,3%	16	100,0%	10	76,9%	4	80,0%
14.	Есть ли у Вас доступ через электронную информационно-образовательную среду университета к учебным планам, рабочим программам дисциплин (модулей), практик, электронным учебным изданиям, электронным образовательным ресурсам, к профессиональным базам данных и информационным справочным системам, указанным в рабочих программах дисциплин (модулей), практик?	Да, но не в полном объеме (доступно не все из перечисленного, не по всем дисциплинам (модулям), практикам)	10	40,0%	0	0,0%	4	28,6%	0	0,0%	1	7,7%	1	20,0%
		Не знаю	2	8,0%	0	0,0%	0	0,0%	0	0,0%	2	15,4%	0	0,0%
		Нет	0	0,0%	0	0,0%	1	7,1%	0	0,0%	0	0,0%	0	0,0%
15.	Насколько Вас удовлетворяет материально-техническая база и социально-бытовая инфраструктура нашего университета:													
15.1	Наличие необходимой учебной и научной литературы в библиотеке и/или в электронно-библиотечных системах, к которым университет предоставляет доступ	Полностью не удовлетворяет	1	4,0%	0	0,0%	0	0,0%	0	0,0%	0	0,0%	0	0,0%
		Полностью удовлетворяет	14	56,0%	6	66,7%	8	57,1%	14	87,5%	10	76,9%	4	80,0%
		Скорее не удовлетворяет	0	0,0%	0	0,0%	0	0,0%	0	0,0%	0	0,0%	0	0,0%
		Скорее удовлетворяет	10	40,0%	3	33,3%	6	42,9%	2	12,5%	3	23,1%	1	20,0%
15.2	Наличие и качество компьютеров и программного обеспечения	Полностью не удовлетворяет	1	4,0%	0	0,0%	0	0,0%	0	0,0%	0	0,0%	0	0,0%
		Полностью удовлетворяет	8	32,0%	3	33,3%	9	64,3%	13	81,3%	10	76,9%	4	80,0%
		Скорее не удовлетворяет	3	12,0%	0	0,0%	0	0,0%	0	0,0%	0	0,0%	0	0,0%
		Скорее удовлетворяет	13	52,0%	6	66,7%	5	35,7%	3	18,8%	3	23,1%	1	20,0%
15.3	Наличие и качество учебного и научного оборудования, инструментов, материалов	Полностью не удовлетворяет	1	4,0%	0	0,0%	0	0,0%	0	0,0%	0	0,0%	0	0,0%
		Полностью удовлетворяет	9	36,0%	5	55,6%	8	57,1%	15	93,8%	11	84,6%	5	100,0%
		Скорее не удовлетворяет	4	16,0%	0	0,0%	0	0,0%	0	0,0%	0	0,0%	0	0,0%
		Скорее удовлетворяет	11	44,0%	4	44,4%	6	42,9%	1	6,3%	2	15,4%	0	0,0%
15.4	Наличие лабораторий и специализированных аудиторий, кабинетов	Полностью не удовлетворяет	1	4,0%	0	0,0%	0	0,0%	0	0,0%	0	0,0%	0	0,0%
		Полностью удовлетворяет	9	36,0%	4	44,4%	9	64,3%	16	100,0%	11	84,6%	5	100,0%
		Скорее не удовлетворяет	3	12,0%	0	0,0%	0	0,0%	0	0,0%	0	0,0%	0	0,0%
		Скорее удовлетворяет	12	48,0%	5	55,6%	5	35,7%	0	0,0%	2	15,4%	0	0,0%
15.5	Наличие спортивного оборудования и инвентаря	Полностью не удовлетворяет	1	4,0%	0	0,0%	0	0,0%	0	0,0%	0	0,0%	0	0,0%
		Полностью удовлетворяет	19	76,0%	5	55,6%	11	78,6%	16	100,0%	9	69,2%	4	80,0%
		Скорее не удовлетворяет	5	20,0%	4	44,4%	3	21,4%	0	0,0%	4	30,8%	1	20,0%
		Скорее удовлетворяет	0	0,0%	0	0,0%	0	0,0%	0	0,0%	0	0,0%	0	0,0%
15.6	Условия проживания в общежитии	Не проживаю в общежитии	11	44,0%	8	88,9%	5	35,7%	8	50,0%	7	53,8%	2	40,0%
		Полностью не удовлетворяет	0	0,0%	0	0,0%	0	0,0%	0	0,0%	0	0,0%	0	0,0%
		Полностью удовлетворяет	7	28,0%	0	0,0%	5	35,7%	8	50,0%	5	38,5%	3	60,0%
		Скорее не удовлетворяет	2	8,0%	0	0,0%	1	7,1%	0	0,0%	0	0,0%	0	0,0%
		Скорее удовлетворяет	5	20,0%	1	11,1%	3	21,4%	0	0,0%	1	7,7%	0	0,0%
15.7	Столовые, буфеты, места общественного пользования	Полностью не удовлетворяет	5	20,0%	3	33,3%	1	7,1%	0	0,0%	2	15,4%	0	0,0%
		Полностью удовлетворяет	4	16,0%	2	22,2%	7	50,0%	12	75,0%	7	53,8%	2	40,0%
		Скорее не удовлетворяет	9	36,0%	1	11,1%	2	14,3%	2	12,5%	0	0,0%	2	40,0%
		Скорее удовлетворяет	7	28,0%	3	33,3%	4	28,6%	2	12,5%	4	30,8%	1	20,0%
16.	Созданы ли в университете условия для самостоятельной работы: есть помещения, компьютерное обеспечение, методические (разъяснительные) материалы преподавателей и др.?	Не обращал внимания, не знаю	5	20,0%	3	33,3%	3	21,4%	1	6,3%	2	15,4%	1	20,0%
		Созданы	11	44,0%	4	44,4%	9	64,3%	14	87,5%	10	76,9%	4	80,0%
		Созданы, но недостаточно	8	32,0%	2	22,2%	2	14,3%	1	6,3%	1	7,7%	0	0,0%
		Да (Получили реальные, полезные для будущей работы навыки и умения)	11	44,0%	8	88,9%	8	57,1%	12	75,0%	10	76,9%	4	80,0%
17.	Вы довольны организуемым университетом учебными и производственными практиками?	Не совсем (Ознакомился с работой, но ничего интересного)	7	28,0%	1	11,1%	5	35,7%	2	12,5%	0	0,0%	0	0,0%
		Нет (Потеряли время на не нужный, не интересный труд)	4	16,0%	0	0,0%	1	7,1%	0	0,0%	0	0,0%	1	20,0%
		Практику не проходил(а)	2	8,0%	0	0,0%	0	0,0%	2	12,5%	3	23,1%	0	0,0%
		Другое (указать варианты ответов студентов):	1	4,0%	0	0,0%	0	0,0%	0	0,0%	0	0,0%	0	0,0%
20.	Как бы Вы в целом оценили знания, практический опыт и квалификацию преподавателей, проводивших (проводящих) у Вас учебные занятия, практики?	Отлично	14	56,0%	6	66,7%	11	78,6%	15	93,8%	13	100,0%	5	100,0%
		Удовлетворительно	2	8,0%	0	0,0%	1	7,1%	0	0,0%	0	0,0%	0	0,0%
		Хорошо	9	36,0%	3	33,3%	2	14,3%	1	6,3%	0	0,0%	0	0,0%
		Неудовлетворительно	0	0,0%	0	0,0%	0	0,0%	0	0,0%	0	0,0%	0	0,0%
21.	Как бы Вы в целом оценили преподавателей, проводивших у Вас учебные занятия, практики с точки зрения объективности и непредвзятости оценок?	Отлично	12	48,0%	6	66,7%	11	78,6%	12	75,0%	13	100,0%	4	80,0%
		Удовлетворительно	3	12,0%	0	0,0%	1	7,1%	0	0,0%	0	0,0%	0	0,0%
		Хорошо	9	36,0%	3	33,3%	2	14,3%	4	25,0%	0	0,0%	1	20,0%
22.	Насколько высоко Вы оцениваете уровень теоретической подготовки по направлению подготовки, на котором(ой) учитесь?	Высокий уровень	15	60,0%	9	100,0%	11	78,6%	15	93,8%	11	84,6%	5	100,0%
		Средний уровень	2	8,0%	0	0,0%	0	0,0%	0	0,0%	0	0,0%	0	0,0%
		Низкий уровень	8	32,0%	0	0,0%	3	21,4%	1	6,3%	2	15,4%	0	0,0%
23.	Насколько высоко Вы оцениваете уровень практической подготовки по направлению подготовки, на котором(ой) учитесь?	Высокий уровень	10	40,0%	6	66,7%	11	78,6%	14	87,5%	12	92,3%	5	100,0%
		Средний уровень	3	12,0%	0	0,0%	0	0,0%	0	0,0%	1	7,7%	0	0,0%
		Низкий уровень	12	48,0%	3	33,3%	3	21,4%	2	12,5%	0	0,0%	0	0,0%

[illegible]

Всего			11		7		3	
Аспирантура			03.06.01 Физика и астрономия		04.06.01 Химические науки		05.06.01 Науки о земле	
№	Вопрос анкеты	Варианты ответов	Кол-во ответов (ед.)	Частота ответов (%)	Кол-во ответов (ед.)	Частота ответов (%)	Кол-во ответов (ед.)	Частота ответов (%)
4.	Насколько Вы удовлетворены тем, что получаете образование в государственном университете «Дубна»?	Полностью удовлетворен	10	90,9%	6	85,7%	3	100,0%
		Частично удовлетворен	1	9,1%	1	14,3%	0	0,0%
		Не удовлетворен	0	0,0%	0	0,0%	0	0,0%
5.	Изменилось ли Ваше отношение к выбранному направлению подготовки (специальности) после поступления?	Да, улучшилось	2	18,2%	2	28,6%	3	100,0%
		Осталось без изменений хорошее отношение	9	81,8%	5	71,4%	0	0,0%
		Да, ухудшилось	0	0,0%	0	0,0%	0	0,0%
		Осталось без изменений плохое отношение	0	0,0%	0	0,0%	0	0,0%
6.	Если Ваше отношение к выбранному направлению подготовки после поступления ухудшилось, то укажите основные причины (может быть выбрано несколько вариантов ответа)	Низкий уровень преподавания	0	0,0%	0	0,0%	0	0,0%
		Много ненужных дисциплин (модулей)	0	0,0%	0	0,0%	0	0,0%
		Плохая организация учебного процесса	0	0,0%	0	0,0%	0	0,0%
		Несправедливое оценивание знаний	0	0,0%	0	0,0%	0	0,0%
		Разочарование в направлении подготовки	0	0,0%	0	0,0%	0	0,0%
		Другое (указать варианты ответов студентов):	0	0,0%	0	0,0%	0	0,0%
7.	Соответствует ли структура образовательной программы Вашим ожиданиям? (присутствуют все дисциплины (модули), практики, изучение которых, по Вашему мнению, необходимо для ведения будущей профессиональной деятельности; нет дублирования дисциплин (модулей); нет нарушения логики преподавания дисциплин (модулей) и т.п.)	Полностью соответствует	6	54,5%	6	85,7%	3	100,0%
		Частично соответствует	5	45,5%	1	14,3%	0	0,0%
		Не соответствует	0	0,0%	0	0,0%	0	0,0%
8.	В чем образовательная программа не соответствует Вашим ожиданиям? (на вопрос отвечают те, кто в вопросе №7 выбрал вариант ответа «Частично соответствует» или «Не соответствует», может быть выбрано несколько вариантов ответов)	Не все изучаемые дисциплины (модули) необходимы	2	33,3%	1	50,0%	0	0,0%
		Недостаточно профильных дисциплин (модулей)	3	50,0%	1	50,0%	0	0,0%
		Присутствуют дублирующие дисциплины (модули)	0	0,0%	0	0,0%	0	0,0%
		Не всегда соблюдена логичная последовательность в изучении дисциплин (модулей)	1	16,7%	0	0,0%	0	0,0%
		Недостаточный объем практической подготовки	0	0,0%	0	0,0%	0	0,0%
		Другое (указать варианты ответов студентов):	0	0,0%	0	0,0%	0	0,0%
9.	Предоставляет ли университет возможность выбора дисциплин (модулей) для изучения?	Да	8	72,7%	7	100,0%	3	100,0%
		Не знаю	3	27,3%	0	0,0%	0	0,0%
		Нет	0	0,0%	0	0,0%	0	0,0%
10.	Предоставляет ли университет возможность изучения факультативных (необязательных) дисциплин (модулей)?	Да	9	81,8%	7	100,0%	3	100,0%
		Не знаю	2	18,2%	0	0,0%	0	0,0%
		Нет	0	0,0%	0	0,0%	0	0,0%
11.	Имеется ли в университете возможность обучения по индивидуальным учебным планам?	Да	4	36,4%	6	85,7%	2	66,7%
		Не знаю	7	63,6%	1	14,3%	1	33,3%
		Нет	0	0,0%	0	0,0%	0	0,0%
12.	Всегда ли доступна Вам вся необходимая информация, касающаяся учебного процесса, внеучебных мероприятий?	Да	8	72,7%	7	100,0%	3	100,0%
		Не всегда	3	27,3%	0	0,0%	0	0,0%
		Нет	0	0,0%	0	0,0%	0	0,0%
13.	Есть ли у Вас возможность подключения к электронной информационно-образовательной среде университета из любой точки, где есть сеть «Интернет»?	Да, всегда	10	90,9%	6	85,7%	3	100,0%
		Да, но не всегда получается подключиться	0	0,0%	1	14,3%	0	0,0%
		Не пробовал подключаться	1	9,1%	0	0,0%	0	0,0%
		Нет	0	0,0%	0	0,0%	0	0,0%
14.	Есть ли у Вас доступ через электронную информационно-образовательную среду университета к учебным планам, рабочим программам дисциплин (модулей), практик, электронным учебным изданиям, электронным образовательным ресурсам, к профессиональным базам данных и информационным справочным системам, указанным в рабочих программах дисциплин (модулей),	Да	7	63,6%	7	100,0%	2	66,7%
		Да, но не в полном объеме (доступно не все из перечисленного, не по всем дисциплинам (модулям), практикам)	4	36,4%	0	0,0%	1	33,3%
		Не знаю	0	0,0%	0	0,0%	0	0,0%
		Нет	0	0,0%	0	0,0%	0	0,0%
15.	Насколько Вас удовлетворяет материально-техническая база и социально-бытовая инфраструктура нашего университета:							
		Полностью удовлетворяет	5	45,5%	4	57,1%	2	66,7%
		Скорее не удовлетворяет	0	0,0%	1	14,3%	0	0,0%
		Скорее удовлетворяет	6	54,5%	2	28,6%	1	33,3%
15.1	Наличие необходимой учебной и научной литературы в библиотеке и/или в электронно-библиотечных системах, к которым университет предоставляет доступ	Полностью не удовлетворяет	0	0,0%	0	0,0%	0	0,0%
		Полностью удовлетворяет	5	45,5%	2	28,6%	2	66,7%
		Скорее не удовлетворяет	0	0,0%	1	14,3%	0	0,0%
		Скорее удовлетворяет	6	54,5%	4	57,1%	1	33,3%
15.2	Наличие и качество компьютеров и программного обеспечения	Полностью не удовлетворяет	0	0,0%	0	0,0%	0	0,0%
		Полностью удовлетворяет	7	63,6%	3	42,9%	2	66,7%
		Скорее не удовлетворяет	1	9,1%	1	14,3%	0	0,0%
		Скорее удовлетворяет	3	27,3%	3	42,9%	1	33,3%
15.3	Наличие и качество учебного и научного оборудования, инструментов, материалов	Полностью не удовлетворяет	0	0,0%	0	0,0%	0	0,0%
		Полностью удовлетворяет	6	54,5%	3	42,9%	2	66,7%
		Скорее не удовлетворяет	1	9,1%	1	14,3%	0	0,0%
		Скорее удовлетворяет	4	36,4%	3	42,9%	1	33,3%
15.4	Наличие лабораторий и специализированных аудиторий, кабинетов	Полностью не удовлетворяет	0	0,0%	0	0,0%	0	0,0%
		Полностью удовлетворяет	9	81,8%	6	85,7%	3	100,0%
		Скорее не удовлетворяет	2	18,2%	1	14,3%	0	0,0%
		Скорее удовлетворяет	0	0,0%	0	0,0%	0	0,0%
15.5	Наличие спортивного оборудования и инвентаря	Полностью не удовлетворяет	0	0,0%	0	0,0%	0	0,0%
		Полностью удовлетворяет	0	0,0%	0	0,0%	0	0,0%

Всего			11		7		3	
Аспирантура			03.06.01 Физика и астрономия		04.06.01 Химические науки		05.06.01 Науки о земле	
№	Вопрос анкеты	Варианты ответов	Кол-во ответов (ед.)	Частота ответов (%)	Кол-во ответов (ед.)	Частота ответов (%)	Кол-во ответов (ед.)	Частота ответов (%)
15.6	Условия проживания в общежитии	Не проживаю в общежитии	4	36,4%	4	57,1%	0	0,0%
		Полностью не удовлетворяет	1	9,1%	0	0,0%	0	0,0%
		Полностью удовлетворяет	4	36,4%	3	42,9%	3	100,0%
		Скорее не удовлетворяет	1	9,1%	0	0,0%	0	0,0%
		Скорее удовлетворяет	1	9,1%	0	0,0%	0	0,0%
15.7	Столовые, буфеты, места общественного пользования	Полностью не удовлетворяет	0	0,0%	2	28,6%	0	0,0%
		Полностью удовлетворяет	5	45,5%	2	28,6%	2	66,7%
		Скорее не удовлетворяет	3	27,3%	1	14,3%	0	0,0%
		Скорее удовлетворяет	3	27,3%	2	28,6%	1	33,3%
		Не обращал внимания, не знаю	2	18,2%	0	0,0%	0	0,0%
16.	Созданы ли в университете условия для самостоятельной работы: есть помещения, компьютерное обеспечение, методические (разъяснительные) материалы преподавателей и др.?	Созданы	6	54,5%	7	100,0%	3	100,0%
		Созданы, но недостаточны	3	27,3%	0	0,0%	0	0,0%
		Не созданы	0	0,0%	0	0,0%	0	0,0%
		Да (Получили реальные, полезные для будущей работы навыки и умения)	6	54,5%	6	85,7%	3	100,0%
17.	Вы довольны организуемыми университетом учебными и производственными практиками?	Не совсем (Ознакомились с работой, но ничего интересного)	0	0,0%	1	14,3%	0	0,0%
		Нет (Потеряли время на не нужный, не интересный труд)	1	9,1%	0	0,0%	0	0,0%
		Практику не проходил(а)	3	27,3%	0	0,0%	0	0,0%
		Другое (указать варианты ответов студентов):	1	9,1%	0	0,0%	0	0,0%
		Отлично	9	81,8%	6	85,7%	3	100,0%
20.	Как бы Вы в целом оценили знания, практический опыт и квалификацию преподавателей, проводивших (проводящих) у Вас учебные занятия, практики?	Хорошо	2	18,2%	1	14,3%	0	0,0%
		Удовлетворительно	0	0,0%	0	0,0%	0	0,0%
		Неудовлетворительно	0	0,0%	0	0,0%	0	0,0%
		Отлично	8	72,7%	7	100,0%	3	100,0%
21.	Как бы Вы в целом оценили преподавателей, проводивших у Вас учебные занятия, практики с точки зрения объективности и непредвзятости оценок?	Хорошо	3	27,3%	0	0,0%	0	0,0%
		Удовлетворительно	0	0,0%	0	0,0%	0	0,0%
		Неудовлетворительно	0	0,0%	0	0,0%	0	0,0%
		Высокий уровень	10	90,9%	5	71,4%	3	100,0%
22.	Насколько высоко Вы оцениваете уровень теоретической подготовки по направлению подготовки, на котором(ой) учитесь?	Средний уровень	1	9,1%	2	28,6%	0	0,0%
		Низкий уровень	0	0,0%	0	0,0%	0	0,0%
		Высокий уровень	9	81,8%	6	85,7%	3	100,0%
23.	Насколько высоко Вы оцениваете уровень практической подготовки по направлению подготовки, на котором(ой) учитесь?	Средний уровень	2	18,2%	1	14,3%	0	0,0%
		Низкий уровень	0	0,0%	0	0,0%	0	0,0%
		Высокий уровень	9	81,8%	6	85,7%	3	100,0%
24.	Если бы у Вас была такая возможность, то Вы бы: (может быть выбрано несколько вариантов ответа)	Увеличили количество лекционных занятий	3	20,0%	1	7,7%	0	0,0%
		Уменьшили количество лекционных занятий	2	13,3%	2	15,4%	0	0,0%
		Увеличили количество лабораторных и практических занятий	5	33,3%	5	38,5%	2	66,7%
		Уменьшили количество лабораторных и практических занятий	0	0,0%	0	0,0%	0	0,0%
		Увеличили продолжительность практики	1	6,7%	2	15,4%	1	33,3%
		Увеличили количество часов на консультативную помощь преподавателей	3	20,0%	3	23,1%	0	0,0%
		Другое (указать варианты ответов студентов):	1	6,7%	0	0,0%	0	0,0%
25.	Оцените, пожалуйста, качество образования по Вашей образовательной программе в целом	Отлично	9	81,8%	6	85,7%	3	100,0%
		Хорошо	2	18,2%	1	14,3%	0	0,0%
		Удовлетворительно	0	0,0%	0	0,0%	0	0,0%
		Неудовлетворительно	0	0,0%	0	0,0%	0	0,0%
26.	Готовы ли Вы продолжить обучение в университете «Дубна»?	Да, безусловно	10	90,9%	4	57,1%	3	100,0%
		Не планирую продолжать обучение (ни в университете "Дубна", ни в другой образовательной организации)	0	0,0%	0	0,0%	0	0,0%
		Скорее да, чем нет	1	9,1%	2	28,6%	0	0,0%
		Скорее нет, чем да	0	0,0%	1	14,3%	0	0,0%
		Нет	0	0,0%	0	0,0%	0	0,0%
		Затрудняюсь ответить, пока не определился	0	0,0%	0	0,0%	0	0,0%

Всего			4		0		5	
Аспирантура			06.06.01 Биологические науки		09.06.01 Информатика и вычислительная техника		37.06.01 Психологические науки	
№	Вопрос анкеты	Варианты ответов	Кол-во ответов (ед.)	Частота ответов (%)	Кол-во ответов (ед.)	Частота ответов (%)	Кол-во ответов (ед.)	Частота ответов (%)
4.	Насколько Вы удовлетворены тем, что получаете образование в государственном университете «Дубна»?	Полностью удовлетворен	4	100,0%	0	0%	5	100,0%
		Частично удовлетворен	0	0,0%	0	0%	0	0,0%
		Не удовлетворен	0	0,0%	0	0%	0	0,0%
5.	Изменилось ли Ваше отношение к выбранному направлению подготовки (специальности) после поступления?	Да, улучшилось	1	25,0%	0	0%	2	40,0%
		Осталось без изменений хорошее отношение	3	75,0%	0	0%	3	60,0%
		Да, ухудшилось	0	0,0%	0	0%	0	0,0%
		Осталось без изменений плохое отношение	0	0,0%	0	0%	0	0,0%
		Низкий уровень преподавания	0	0,0%	0	0%	0	0,0%
6.	Если Ваше отношение к выбранному направлению подготовки после поступления ухудшилось, то укажите основные причины (может быть выбрано несколько вариантов ответа)	Много ненужных дисциплин (модулей)	0	0,0%	0	0%	0	0,0%
		Плохая организация учебного процесса	0	0,0%	0	0%	0	0,0%
		Несправедливое оценивание знаний	0	0,0%	0	0%	0	0,0%
		Разочарование в направлении подготовки	0	0,0%	0	0%	0	0,0%
		Другое (указать варианты ответов студентов):	0	0,0%	0	0%	0	0,0%
7.	Соответствует ли структура образовательной программы Вашим ожиданиям? (присутствуют все дисциплины (модули), практики, изучение которых, по Вашему мнению, необходимо для ведения будущей профессиональной деятельности; нет дублирования дисциплин (модулей); нет нарушения логики преподавания дисциплин (модулей) и т.п.)	Полностью соответствует	3	75,0%	0	0%	4	80,0%
		Частично соответствует	1	25,0%	0	0%	1	20,0%
		Не соответствует	0	0,0%	0	0%	0	0,0%
8.	В чем образовательная программа не соответствует Вашим ожиданиям? (на вопрос отвечают те, кто в вопросе №7 выбрал вариант ответа «Частично соответствует» или «Не соответствует», может быть выбрано несколько вариантов ответов)	Не все изучаемые дисциплины (модули) необходимы	1	33,3%	0	0%	0	0,0%
		Недостаточно профильных дисциплин (модулей)	1	33,3%	0	0%	0	0,0%
		Присутствуют дублирующие дисциплины (модули)	0	0,0%	0	0%	0	0,0%
		Не всегда соблюдена логичная последовательность в изучении дисциплин (модулей)	1	33,3%	0	0%	0	0,0%
		Недостаточный объем практической подготовки	0	0,0%	0	0%	1	100,0%
		Другое (указать варианты ответов студентов):	0	0,0%	0	0%	0	0,0%
9.	Предоставляет ли университет возможность выбора дисциплин (модулей) для изучения?	Да	4	100,0%	0	0%	4	80,0%
		Не знаю	0	0,0%	0	0%	1	20,0%
		Нет	0	0,0%	0	0%	0	0,0%
10.	Предоставляет ли университет возможность изучения факультативных (необязательных) дисциплин (модулей)?	Да	3	75,0%	0	0%	4	80,0%
		Не знаю	1	25,0%	0	0%	1	20,0%
		Нет	0	0,0%	0	0%	0	0,0%
11.	Имеется ли в университете возможность обучения по индивидуальным учебным планам?	Да	1	25,0%	0	0%	4	80,0%
		Не знаю	3	75,0%	0	0%	1	20,0%
		Нет	0	0,0%	0	0%	0	0,0%
12.	Всегда ли доступна Вам вся необходимая информация, касающаяся учебного процесса, внеучебных мероприятий?	Да	4	100,0%	0	0%	5	100,0%
		Не всегда	0	0,0%	0	0%	0	0,0%
		Нет	0	0,0%	0	0%	0	0,0%
13.	Есть ли у Вас возможность подключения к электронной информационно-образовательной среде университета из любой точки, где есть сеть «Интернет»?	Да, всегда	3	75,0%	0	0%	2	40,0%
		Да, но не всегда получается подключиться	0	0,0%	0	0%	3	60,0%
		Не пробовал подключаться	1	25,0%	0	0%	0	0,0%
		Нет	0	0,0%	0	0%	0	0,0%
14.	Есть ли у Вас доступ через электронную информационно-образовательную среду университета к учебным планам, рабочим программам дисциплин (модулей), практик, электронным учебным изданиям, электронным образовательным ресурсам, к профессиональным базам данных и информационным справочным системам, указанным в рабочих программах дисциплин (модулей)?	Да	3	75,0%	0	0%	4	80,0%
		Да, но не в полном объеме (доступно не все из перечисленного, не по всем дисциплинам (модулям), практикам)	1	25,0%	0	0%	1	20,0%
		Не знаю	0	0,0%	0	0%	0	0,0%
		Нет	0	0,0%	0	0%	0	0,0%
15.	Насколько Вас удовлетворяет материально-техническая база и социально-бытовая инфраструктура нашего университета:							
		Полностью удовлетворяет	3	75,0%	0	0%	4	80,0%
		Скорее не удовлетворяет	0	0,0%	0	0%	0	0,0%
15.1	Наличие необходимой учебной и научной литературы в библиотеке и/или в электронно-библиотечных системах, к которым университет предоставляет доступ	Скорее удовлетворяет	1	25,0%	0	0%	1	20,0%
		Полностью не удовлетворяет	0	0,0%	0	0%	0	0,0%
		Полностью удовлетворяет	1	25,0%	0	0%	3	60,0%
15.2	Наличие и качество компьютеров и программного обеспечения	Скорее не удовлетворяет	0	0,0%	0	0%	0	0,0%
		Скорее удовлетворяет	3	75,0%	0	0%	2	40,0%
		Полностью не удовлетворяет	0	0,0%	0	0%	0	0,0%
15.3	Наличие и качество учебного и научного оборудования, инструментов, материалов	Полностью удовлетворяет	3	75,0%	0	0%	3	60,0%
		Скорее не удовлетворяет	0	0,0%	0	0%	0	0,0%
		Скорее удовлетворяет	1	25,0%	0	0%	2	40,0%
15.4	Наличие лабораторий и специализированных аудиторий, кабинетов	Полностью не удовлетворяет	0	0,0%	0	0%	0	0,0%
		Полностью удовлетворяет	4	100,0%	0	0%	3	60,0%
		Скорее не удовлетворяет	0	0,0%	0	0%	0	0,0%
15.5	Наличие спортивного оборудования и инвентаря	Скорее удовлетворяет	0	0,0%	0	0%	2	40,0%
		Полностью не удовлетворяет	0	0,0%	0	0%	0	0,0%
		Полностью удовлетворяет	4	100,0%	0	0%	4	80,0%

Всего			4		0		5	
Аспирантура			06.06.01 Биологические науки		09.06.01 Информатика и вычислительная техника		37.06.01 Психологические науки	
№	Вопрос анкеты	Варианты ответов	Кол-во ответов (ед.)	Частота ответов (%)	Кол-во ответов (ед.)	Частота ответов (%)	Кол-во ответов (ед.)	Частота ответов (%)
15.6	Условия проживания в общежитии	Не проживаю в общежитии	2	50,0%	0	0%	1	20,0%
		Полностью не удовлетворяет	0	0,0%	0	0%	0	0,0%
		Полностью удовлетворяет	1	25,0%	0	0%	4	80,0%
		Скорее не удовлетворяет	0	0,0%	0	0%	0	0,0%
		Скорее удовлетворяет	1	25,0%	0	0%	0	0,0%
15.7	Столовые, буфеты, места общественного пользования	Полностью не удовлетворяет	0	0,0%	0	0%	0	0,0%
		Полностью удовлетворяет	1	25,0%	0	0%	4	80,0%
		Скорее не удовлетворяет	2	50,0%	0	0%	1	20,0%
		Скорее удовлетворяет	1	25,0%	0	0%	0	0,0%
		Не обращал внимания, не знаю	2	50,0%	0	0%	1	20,0%
16.	Созданы ли в университете условия для самостоятельной работы: есть помещения, компьютерное обеспечение, методические (разъяснительные) материалы преподавателей и др.?	Созданы	1	25,0%	0	0%	3	60,0%
		Созданы, но недостаточны	1	25,0%	0	0%	1	20,0%
		Не созданы	0	0,0%	0	0%	0	0,0%
		Да (Получили реальные, полезные для будущей работы навыки и умения)	4	100,0%	0	0%	4	80,0%
17.	Вы довольны организуемыми университетом учебными и производственными практиками?	Не совсем (Ознакомились с работой, но ничего интересного)	0	0,0%	0	0%	0	0,0%
		Нет (Потеряли время на не нужный, не интересный труд)	0	0,0%	0	0%	0	0,0%
		Практику не проходил(а)	0	0,0%	0	0%	1	20,0%
		Другое (указать варианты ответов студентов):	0	0,0%	0	0%	0	0,0%
		Отлично	4	100,0%	0	0%	5	100,0%
20.	Как бы Вы в целом оценили знания, практический опыт и квалификацию преподавателей, проводивших (проводящих) у Вас учебные занятия, практики?	Хорошо	0	0,0%	0	0%	0	0,0%
		Удовлетворительно	0	0,0%	0	0%	0	0,0%
		Неудовлетворительно	0	0,0%	0	0%	0	0,0%
		Отлично	4	100,0%	0	0%	5	100,0%
21.	Как бы Вы в целом оценили преподавателей, проводивших у Вас учебные занятия, практики с точки зрения объективности и непредвзятости оценок?	Хорошо	0	0,0%	0	0%	0	0,0%
		Удовлетворительно	0	0,0%	0	0%	0	0,0%
		Неудовлетворительно	0	0,0%	0	0%	0	0,0%
		Высокий уровень	4	100,0%	0	0%	5	100,0%
22.	Насколько высоко Вы оцениваете уровень теоретической подготовки по направлению подготовки, на котором(ой) учитесь?	Средний уровень	0	0,0%	0	0%	0	0,0%
		Низкий уровень	0	0,0%	0	0%	0	0,0%
		Высокий уровень	4	100,0%	0	0%	4	80,0%
		Средний уровень	0	0,0%	0	0%	1	20,0%
24.	Если бы у Вас была такая возможность, то Вы бы: (может быть выбрано несколько вариантов ответа)	Увеличили количество лекционных занятий	0	0,0%	0	0%	1	11,1%
		Уменьшили количество лекционных занятий	0	0,0%	0	0%	0	0,0%
		Увеличили количество лабораторных и практических занятий	2	40,0%	0	0%	2	22,2%
		Уменьшили количество лабораторных и практических занятий	0	0,0%	0	0%	1	11,1%
		Увеличили продолжительность практики	1	20,0%	0	0%	1	11,1%
		Увеличили количество часов на консультативную помощь преподавателей	2	40,0%	0	0%	3	33,3%
		Другое (указать варианты ответов студентов):	0	0,0%	0	0%	1	11,1%
25.	Оцените, пожалуйста, качество образования по Вашей образовательной программе в целом	Отлично	4	100,0%	0	0%	5	100,0%
		Хорошо	0	0,0%	0	0%	0	0,0%
		Удовлетворительно	0	0,0%	0	0%	0	0,0%
		Неудовлетворительно	0	0,0%	0	0%	0	0,0%
26.	Готовы ли Вы продолжить обучение в университете «Дубна»?	Да, безусловно	4	100,0%	0	0%	4	80,0%
		Не планирую продолжать обучение (ни в университете "Дубна", ни в другой образовательной организации)	0	0,0%	0	0%	0	0,0%
		Скорее да, чем нет	0	0,0%	0	0%	1	20,0%
		Скорее нет, чем да	0	0,0%	0	0%	0	0,0%
		Нет	0	0,0%	0	0%	0	0,0%
		Затрудняюсь ответить, пока не определился	0	0,0%	0	0%	0	0,0%

Всего			0		3		4		0	
Аспирантура			38.06.01 Экономика		39.06.01 Социологические науки		40.06.01 Юриспруденция		45.06.01 Языкознание и литературоведение	
№	Вопрос анкеты	Варианты ответов	Кол-во ответов (ед.)	Частота ответов (%)	Кол-во ответов (ед.)	Частота ответов (%)	Кол-во ответов (ед.)	Частота ответов (%)	Кол-во ответов (ед.)	Частота ответов (%)
4.	Насколько Вы удовлетворены тем, что получаете образование в государственном университете «Дубна»?	Полностью удовлетворен	0	0%	3	100,0%	4	100,0%	0	0%
		Частично удовлетворен	0	0%	0	0,0%	0	0,0%	0	0%
		Не удовлетворен	0	0%	0	0,0%	0	0,0%	0	0%
5.	Изменилось ли Ваше отношение к выбранному направлению подготовки (специальности) после поступления?	Да, улучшилось	0	0%	0	0,0%	2	50,0%	0	0%
		Осталось без изменений хорошее отношение	0	0%	3	100,0%	2	50,0%	0	0%
		Да, ухудшилось	0	0%	0	0,0%	0	0,0%	0	0%
		Осталось без изменений плохое отношение	0	0%	0	0,0%	0	0,0%	0	0%
6.	Если Ваше отношение к выбранному направлению подготовки после поступления ухудшилось, то укажите основные причины (может быть выбрано несколько вариантов ответа)	Низкий уровень преподавания	0	0%	0	0,0%	0	0,0%	0	0%
		Много ненужных дисциплин (модулей)	0	0%	0	0,0%	0	0,0%	0	0%
		Плохая организация учебного процесса	0	0%	0	0,0%	0	0,0%	0	0%
		Несправедливое оценивание знаний	0	0%	0	0,0%	0	0,0%	0	0%
		Разочарование в направлении подготовки	0	0%	0	0,0%	0	0,0%	0	0%
		Другое (указать варианты ответов студентов):	0	0%	0	0,0%	0	0,0%	0	0%
7.	Соответствует ли структура образовательной программы Вашим ожиданиям? (присутствуют все дисциплины (модули), практики, изучение которых, по Вашему мнению, необходимо для ведения будущей профессиональной деятельности; нет дублирования дисциплин (модулей); нет нарушения логики преподавания дисциплин (модулей) и т.п.)	Полностью соответствует	0	0%	2	66,7%	4	100,0%	0	0%
		Частично соответствует	0	0%	1	33,3%	0	0,0%	0	0%
		Не соответствует	0	0%	0	0,0%	0	0,0%	0	0%
8.	В чем образовательная программа не соответствует Вашим ожиданиям? (на вопрос отвечают те, кто в вопросе №7 выбрал вариант ответа «Частично соответствует» или «Не соответствует», может быть выбрано несколько вариантов ответов)	Не все изучаемые дисциплины (модули) необходимы	0	0%	0	0,0%	0	0,0%	0	0%
		Недостаточно профильных дисциплин (модулей)	0	0%	1	50,0%	0	0,0%	0	0%
		Присутствуют дублирующие дисциплины (модули)	0	0%	0	0,0%	0	0,0%	0	0%
		Не всегда соблюдена логичная последовательность в изучении дисциплин (модулей)	0	0%	0	0,0%	0	0,0%	0	0%
		Недостаточный объем практической подготовки	0	0%	1	50,0%	0	0,0%	0	0%
		Другое (указать варианты ответов студентов):	0	0%	0	0,0%	0	0,0%	0	0%
9.	Предоставляет ли университет возможность выбора дисциплин (модулей) для изучения?	Да	0	0%	3	100,0%	4	100,0%	0	0%
		Не знаю	0	0%	0	0,0%	0	0,0%	0	0%
		Нет	0	0%	0	0,0%	0	0,0%	0	0%
10.	Предоставляет ли университет возможность изучения факультативных (необязательных) дисциплин (модулей)?	Да	0	0%	3	100,0%	4	100,0%	0	0%
		Не знаю	0	0%	0	0,0%	0	0,0%	0	0%
		Нет	0	0%	0	0,0%	0	0,0%	0	0%
11.	Имеется ли в университете возможность обучения по индивидуальным учебным планам?	Да	0	0%	1	33,3%	2	50,0%	0	0%
		Не знаю	0	0%	2	66,7%	2	50,0%	0	0%
		Нет	0	0%	0	0,0%	0	0,0%	0	0%
12.	Всегда ли доступна Вам вся необходимая информация, касающаяся учебного процесса, внеучебных мероприятий?	Да	0	0%	3	100,0%	4	100,0%	0	0%
		Не всегда	0	0%	0	0,0%	0	0,0%	0	0%
		Нет	0	0%	0	0,0%	0	0,0%	0	0%
13.	Есть ли у Вас возможность подключения к электронной информационно-образовательной среде университета из любой точки, где есть сеть «Интернет»?	Да, всегда	0	0%	3	100,0%	3	75,0%	0	0%
		Да, но не всегда получается подключиться	0	0%	0	0,0%	0	0,0%	0	0%
		Не пробовал подключаться	0	0%	0	0,0%	0	0,0%	0	0%
		Нет	0	0%	0	0,0%	1	25,0%	0	0%
14.	Есть ли у Вас доступ через электронную информационно-образовательную среду университета к учебным планам, рабочим программам дисциплин (модулей), практик, электронным учебным изданиям, электронным образовательным ресурсам, к профессиональным базам данных и информационным справочным системам, указанным в рабочих программах дисциплин (модулей),	Да	0	0%	2	66,7%	3	75,0%	0	0%
		Да, но не в полном объеме (доступно не все из перечисленного, но по всем дисциплинам (модулям), практикам)	0	0%	1	33,3%	0	0,0%	0	0%
		Не знаю	0	0%	0	0,0%	1	25,0%	0	0%
		Нет	0	0%	0	0,0%	0	0,0%	0	0%
15.1	Насколько Вас удовлетворяет материально-техническая база и социально-бытовая инфраструктура нашего университета:	Полностью удовлетворяет	0	0%	2	66,7%	3	75,0%	0	0%
		Скорее не удовлетворяет	0	0%	0	0,0%	0	0,0%	0	0%
		Скорее удовлетворяет	0	0%	1	33,3%	1	25,0%	0	0%
		Полностью не удовлетворяет	0	0%	0	0,0%	0	0,0%	0	0%
15.2	Наличие и качество компьютеров и программного обеспечения	Полностью удовлетворяет	0	0%	2	66,7%	3	75,0%	0	0%
		Скорее не удовлетворяет	0	0%	0	0,0%	0	0,0%	0	0%
		Скорее удовлетворяет	0	0%	1	33,3%	1	25,0%	0	0%
		Полностью не удовлетворяет	0	0%	0	0,0%	0	0,0%	0	0%
15.3	Наличие и качество учебного и научного оборудования, инструментов, материалов	Полностью удовлетворяет	0	0%	2	66,7%	3	75,0%	0	0%
		Скорее не удовлетворяет	0	0%	0	0,0%	0	0,0%	0	0%
		Скорее удовлетворяет	0	0%	1	33,3%	1	25,0%	0	0%
		Полностью не удовлетворяет	0	0%	0	0,0%	0	0,0%	0	0%
15.4	Наличие лабораторий и специализированных аудиторий, кабинетов	Полностью удовлетворяет	0	0%	2	66,7%	3	75,0%	0	0%
		Скорее не удовлетворяет	0	0%	0	0,0%	0	0,0%	0	0%
		Скорее удовлетворяет	0	0%	1	33,3%	1	25,0%	0	0%
		Полностью не удовлетворяет	0	0%	0	0,0%	0	0,0%	0	0%
15.5	Наличие спортивного оборудования и инвентаря	Полностью удовлетворяет	0	0%	2	66,7%	4	100,0%	0	0%
		Скорее удовлетворяет	0	0%	1	33,3%	0	0,0%	0	0%
		Скорее не удовлетворяет	0	0%	0	0,0%	0	0,0%	0	0%
		Полностью не удовлетворяет	0	0%	0	0,0%	0	0,0%	0	0%

Всего			0		3		4		0	
Аспирантура			38.06.01 Экономика		39.06.01 Социологические науки		40.06.01 Юриспруденция		45.06.01 Языкознание и литературоведение	
№	Вопрос анкеты	Варианты ответов	Кол-во ответов (ед.)	Частота ответов (%)	Кол-во ответов (ед.)	Частота ответов (%)	Кол-во ответов (ед.)	Частота ответов (%)	Кол-во ответов (ед.)	Частота ответов (%)
15.6	Условия проживания в общежитии	Не проживаю в общежитии	0	0%	1	33,3%	1	25,0%	0	0%
		Полностью не удовлетворяет	0	0%	0	0,0%	0	0,0%	0	0%
		Полностью удовлетворяет	0	0%	1	33,3%	3	75,0%	0	0%
		Скорее не удовлетворяет	0	0%	1	33,3%	0	0,0%	0	0%
		Скорее удовлетворяет	0	0%	0	0,0%	0	0,0%	0	0%
15.7	Столовые, буфеты, места общественного пользования	Полностью не удовлетворяет	0	0%	1	33,3%	0	0,0%	0	0%
		Полностью удовлетворяет	0	0%	2	66,7%	3	75,0%	0	0%
		Скорее не удовлетворяет	0	0%	0	0,0%	0	0,0%	0	0%
		Скорее удовлетворяет	0	0%	0	0,0%	1	25,0%	0	0%
		Не обращал внимания, не знаю	0	0%	0	0,0%	1	25,0%	0	0%
16.	Созданы ли в университете условия для самостоятельной работы: есть помещения, компьютерное обеспечение, методические (разъяснительные) материалы преподавателей и др.?	Созданы	0	0%	3	100,0%	3	75,0%	0	0%
		Созданы, но недостаточны	0	0%	0	0,0%	0	0,0%	0	0%
		Не созданы	0	0%	0	0,0%	0	0,0%	0	0%
		Не созданы	0	0%	0	0,0%	0	0,0%	0	0%
17.	Вы довольны организуемыми университетом учебными и производственными практиками?	Да (Получили реальные, полезные для будущей работы навыки и умения)	0	0%	2	66,7%	3	75,0%	0	0%
		Не совсем (Ознакомились с работой, но ничего интересного)	0	0%	0	0,0%	1	25,0%	0	0%
		Нет (Потеряли время на не нужный, не интересный труд)	0	0%	0	0,0%	0	0,0%	0	0%
		Практику не проходил(а)	0	0%	1	33,3%	0	0,0%	0	0%
		Другое (указать варианты ответов студентов):	0	0%	0	0,0%	0	0,0%	0	0%
20.	Как бы Вы в целом оценили знания, практический опыт и квалификацию преподавателей, проводивших (проводящих) у Вас учебные занятия, практики?	Отлично	0	0%	2	66,7%	4	100,0%	0	0%
		Хорошо	0	0%	1	33,3%	0	0,0%	0	0%
		Удовлетворительно	0	0%	0	0,0%	0	0,0%	0	0%
		Неудовлетворительно	0	0%	0	0,0%	0	0,0%	0	0%
		Отлично	0	0%	2	66,7%	4	100,0%	0	0%
21.	Как бы Вы в целом оценили преподавателей, проводивших у Вас учебные занятия, практики с точки зрения объективности и непредвзятости оценок?	Хорошо	0	0%	1	33,3%	0	0,0%	0	0%
		Удовлетворительно	0	0%	0	0,0%	0	0,0%	0	0%
		Неудовлетворительно	0	0%	0	0,0%	0	0,0%	0	0%
		Высокий уровень	0	0%	2	66,7%	4	100,0%	0	0%
		Средний уровень	0	0%	1	33,3%	0	0,0%	0	0%
22.	Насколько высоко Вы оцениваете уровень теоретической подготовки по направлению подготовки, на котором(ой) учитесь?	Высокий уровень	0	0%	2	66,7%	4	100,0%	0	0%
		Средний уровень	0	0%	1	33,3%	0	0,0%	0	0%
		Низкий уровень	0	0%	0	0,0%	0	0,0%	0	0%
		Высокий уровень	0	0%	2	66,7%	4	100,0%	0	0%
23.	Насколько высоко Вы оцениваете уровень практической подготовки по направлению подготовки, на котором(ой) учитесь?	Средний уровень	0	0%	1	33,3%	0	0,0%	0	0%
		Низкий уровень	0	0%	0	0,0%	0	0,0%	0	0%
		Высокий уровень	0	0%	2	66,7%	4	100,0%	0	0%
24.	Если бы у Вас была такая возможность, то Вы бы: (может быть выбрано несколько вариантов ответа)	Увеличили количество лекционных занятий	0	0%	1	25,0%	1	16,7%	0	0%
		Уменьшили количество лекционных занятий	0	0%	0	0,0%	0	0,0%	0	0%
		Увеличили количество лабораторных и практических занятий	0	0%	1	25,0%	0	0,0%	0	0%
		Уменьшили количество лабораторных и практических занятий	0	0%	0	0,0%	0	0,0%	0	0%
		Увеличили продолжительность практики	0	0%	1	25,0%	2	33,3%	0	0%
		Увеличили количество часов на консультативную помощь преподавателей	0	0%	1	25,0%	3	50,0%	0	0%
		Другое (указать варианты ответов студентов):	0	0%	0	0,0%	0	0,0%	0	0%
25.	Оцените, пожалуйста, качество образования по Вашей образовательной программе в целом	Отлично	0	0%	2	66,7%	4	100,0%	0	0%
		Хорошо	0	0%	1	33,3%	0	0,0%	0	0%
		Удовлетворительно	0	0%	0	0,0%	0	0,0%	0	0%
		Неудовлетворительно	0	0%	0	0,0%	0	0,0%	0	0%
26.	Готовы ли Вы продолжить обучение в университете «Дубна»?	Да, безусловно	0	0%	3	100,0%	3	75,0%	0	0%
		Не планирую продолжать обучение (ни в университете "Дубна", ни в другой образовательной организации)	0	0%	0	0,0%	1	25,0%	0	0%
		Скорее да, чем нет	0	0%	0	0,0%	0	0,0%	0	0%
		Скорее нет, чем да	0	0%	0	0,0%	0	0,0%	0	0%
		Нет	0	0%	0	0,0%	0	0,0%	0	0%
		Затрудняюсь ответить, пока не определился	0	0%	0	0,0%	0	0,0%	0	0%

**Результаты анкетирования обучающихся филиалов по
вопросам оценки условий, содержания, организации и
качества образовательного процесса, отдельных
дисциплин (модулей) и практик в разрезе отдельных
направлений подготовки**

Всего			105		50	
Филиал "ДИНО"			08.03.01 Строительство		09.03.01 Информатика и вычислительная техника	
№	Вопрос анкеты	Варианты ответов	Кол-во ответов (ед.)	Частота ответов (%)	Кол-во ответов (ед.)	Частота ответов (%)
4.	Насколько Вы удовлетворены тем, что получаете образование в государственном университете «Дубна»?	Полностью удовлетворен	105	100,0%	50	100,0%
		Частично удовлетворен	0	0,0%	0	0,0%
		Не удовлетворен	0	0,0%	0	0,0%
5.	Изменилось ли Ваше отношение к выбранной специальности (направлению подготовки, профессии) после поступления?	Да, улучшилось	105	100,0%	47	94,0%
		Да, ухудшилось	0	0,0%	0	0,0%
		Осталось без изменений хорошее отношение	0	0,0%	3	6,0%
		Осталось без изменений плохое отношение	0	0,0%	0	0,0%
6.	Если Ваше отношение к выбранному направлению подготовки после поступления ухудшилось, то укажите основные причины (может быть выбрано несколько вариантов ответа)	Низкий уровень преподавания	0	0,0%	0	0,0%
		Много ненужных дисциплин (модулей)	0	0,0%	0	0,0%
		Плохая организация учебного процесса	0	0,0%	0	0,0%
		Несправедливое оценивание знаний	0	0,0%	0	0,0%
		Разочарование в направлении подготовки	0	0,0%	0	0,0%
		Другое	0	0,0%	0	0,0%
7.	Соответствует ли структура образовательной программы Вашим ожиданиям? (присутствуют все дисциплины (модули), практики, изучение	Полностью соответствует	105	100,0%	50	100,0%
		Частично соответствует	0	0,0%	0	0,0%
		Не соответствует	0	0,0%	0	0,0%
8.	В чем образовательная программа не соответствует Вашим ожиданиям? (на вопрос отвечают те, кто в вопросе №7 выбрал вариант ответа «Частично соответствует» или «Не соответствует»)	Не все изучаемые дисциплины (модули) необходимы	0	0,0%	0	0,0%
		Недостаточно профильных дисциплин (модулей)	0	0,0%	0	0,0%
		Присутствуют дублирующие дисциплины (модули)	0	0,0%	0	0,0%
		Не всегда соблюдена логичная последовательность в изучении дисциплин (модулей)	0	0,0%	0	0,0%
		Недостаточный объем практической подготовки	0	0,0%	0	0,0%
		Другое	0	0,0%	0	0,0%
9.	Предоставляет ли университет возможность выбора дисциплин (модулей) для изучения?	Да	105	100,0%	50	100,0%
		Нет	0	0,0%	0	0,0%
		Не знаю	0	0,0%	0	0,0%
10.	Предоставляет ли университет возможность изучения факультативных (необязательных) дисциплин (модулей)?	Да	105	100,0%	50	100,0%
		Нет	0	0,0%	0	0,0%
		Не знаю	0	0,0%	0	0,0%
11.	Имеется ли в университете возможность обучения по индивидуальным учебным планам?	Да	99	94,3%	50	100,0%
		Нет	0	0,0%	0	0,0%
		Не знаю	6	5,7%	0	0,0%
12.	Всегда ли доступна Вам вся необходимая информация, касающаяся учебного процесса, внеучебных мероприятий?	Да	105	100,0%	50	100,0%
		Не всегда	0	0,0%	0	0,0%
		Нет	0	0,0%	0	0,0%
13.	Есть ли у Вас возможность подключения к электронной информационно-образовательной среде университета из любой точки, где есть сеть «Интернет»?	Да, всегда	105	100,0%	50	100,0%
		Да, но не всегда получается подключиться	0	0,0%	0	0,0%
		Нет	0	0,0%	0	0,0%
		Не пробовал подключаться	0	0,0%	0	0,0%
14.	Есть ли у Вас доступ через электронную информационно-образовательную среду университета к учебным планам, рабочим программам дисциплин (модулей), практик, электронным учебным изданиям, электронным образовательным ресурсам, к профессиональным базам данных и информационным справочным системам, указанным в рабочих программах дисциплин (модулей), практик?	Да	105	100,0%	50	100,0%
		Да, но не в полном объеме (доступно не все из перечисленного, не по всем дисциплинам (модулям), практикам)	0	0,0%	0	0,0%
		Нет	0	0,0%	0	0,0%
		Не знаю	0	0,0%	0	0,0%
15.	Насколько Вас удовлетворяет материально-техническая база и социально-бытовая инфраструктура нашего университета:					
15.1	Наличие необходимой учебной и научной литературы в библиотеке и/или в электронно-библиотечных системах, к которым университет предоставляет доступ	Полностью удовлетворяет	105	100,0%	50	100,0%
		Скорее удовлетворяет	0	0,0%	0	0,0%
		Скорее не удовлетворяет	0	0,0%	0	0,0%
		Полностью не удовлетворяет	0	0,0%	0	0,0%
15.2	Наличие и качество компьютеров и программного обеспечения	Полностью удовлетворяет	105	100,0%	50	100,0%
		Скорее удовлетворяет	0	0,0%	0	0,0%
		Скорее не удовлетворяет	0	0,0%	0	0,0%
		Полностью не удовлетворяет	0	0,0%	0	0,0%
15.3	Наличие и качество учебного и научного оборудования, инструментов, материалов	Полностью удовлетворяет	105	100,0%	50	100,0%
		Скорее удовлетворяет	0	0,0%	0	0,0%
		Скорее не удовлетворяет	0	0,0%	0	0,0%
		Полностью не удовлетворяет	0	0,0%	0	0,0%

Всего			105		50	
Филиал "ДИНО"			08.03.01 Строительство		09.03.01 Информатика и вычислительная техника	
№	Вопрос анкеты	Варианты ответов	Кол-во ответов (ед.)	Частота ответов (%)	Кол-во ответов (ед.)	Частота ответов (%)
15.4	Наличие лабораторий и специализированных аудиторий, кабинетов	Полностью удовлетворяет	100	95,2%	50	100,0%
		Скорее удовлетворяет	5	4,8%	0	0,0%
		Скорее не удовлетворяет	0	0,0%	0	0,0%
		Полностью не удовлетворяет	0	0,0%	0	0,0%
15.5	Наличие спортивного оборудования и инвентаря	Полностью удовлетворяет	105	100,0%	50	100,0%
		Скорее удовлетворяет	0	0,0%	0	0,0%
		Скорее не удовлетворяет	0	0,0%	0	0,0%
		Полностью не удовлетворяет	0	0,0%	0	0,0%
15.6	Условия проживания в общежитии	Полностью удовлетворяет	60	57,1%	32	64,0%
		Скорее удовлетворяет	11	10,5%	0	0,0%
		Скорее не удовлетворяет	0	0,0%	0	0,0%
		Полностью не удовлетворяет	0	0,0%	0	0,0%
15.7	Столовые, буфеты, места общественного пользования	Не проживаю в общежитии	34	32,4%	18	36,0%
		Полностью удовлетворяет	91	86,7%	45	90,0%
		Скорее удовлетворяет	14	13,3%	5	10,0%
		Скорее не удовлетворяет	0	0,0%	0	0,0%
16.	Созданы ли в университете условия для самостоятельной работы: есть помещения, компьютерное обеспечение, методические (разъяснительные) материалы преподавателей и др.?	Полностью не удовлетворяет	0	0,0%	0	0,0%
		Созданы	97	92,4%	48	96,0%
		Созданы, но недостаточны	0	0,0%	0	0,0%
		Не созданы	0	0,0%	0	0,0%
17.	Вы довольны организуемыми университетом учебными и производственными практиками?	Не обращал внимания, не знаю	8	7,6%	2	4,0%
		Да (Получили реальные, полезные для будущей работы навыки и умения)	53	50,5%	25	50,0%
		Не совсем (Ознакомились с работой, но ничего интересного)	0	0,0%	0	0,0%
		Нет (Потеряли время на не нужный, не интересный труд)	0	0,0%	0	0,0%
20.	Как бы Вы в целом оценили знания, практический опыт и квалификацию преподавателей, проводивших (проводящих) у Вас учебные занятия, практики?	Практику не проходил(а)	52	49,5%	25	50,0%
		Другое	0	0,0%	0	0,0%
		Отлично	105	100,0%	50	100,0%
		Хорошо	0	0,0%	0	0,0%
21.	Как бы Вы в целом оценили преподавателей, проводивших у Вас учебные занятия, практики с точки зрения объективности и непредвзятости оценок?	Удовлетворительно	0	0,0%	0	0,0%
		Неудовлетворительно	0	0,0%	0	0,0%
		Отлично	105	100,0%	50	100,0%
		Хорошо	0	0,0%	0	0,0%
22.	Насколько высоко Вы оцениваете уровень теоретической подготовки по направлению подготовки, на котором(ой) учитесь?	Удовлетворительно	0	0,0%	0	0,0%
		Неудовлетворительно	0	0,0%	0	0,0%
		Высокий уровень	105	100,0%	50	100,0%
		Средний уровень	0	0,0%	0	0,0%
23.	Насколько высоко Вы оцениваете уровень практической подготовки по направлению подготовки, на котором(ой) учитесь?	Низкий уровень	0	0,0%	0	0,0%
		Высокий уровень	99	94,3%	50	100,0%
		Средний уровень	6	5,7%	0	0,0%
		Низкий уровень	0	0,0%	0	0,0%
24.	Если бы у Вас была такая возможность, то Вы бы: (может быть выбрано несколько вариантов ответа)	Увеличили количество лекционных занятий	12	27,9%	6	30,0%
		Уменьшили количество лекционных занятий	4	9,3%	2	10,0%
		Увеличили количество лабораторных и практических занятий	10	23,3%	8	40,0%
		Уменьшили количество лабораторных и практических занятий	0	0,0%	0	0,0%
		Увеличили продолжительность практики	12	27,9%	2	10,0%
		Увеличили количество часов на консультативную помощь преподавателей	5	11,6%	2	10,0%
25.	Оцените, пожалуйста, качество образования по Вашей образовательной программе в целом	Другое	0	0,0%	0	0,0%
		Отлично	99	94,3%	50	100,0%
		Хорошо	6	5,7%	0	0,0%
		Удовлетворительно	0	0,0%	0	0,0%
26.	Готовы ли Вы продолжить обучение в университете «Дубна»?	Неудовлетворительно	0	0,0%	0	0,0%
		Да, безусловно	85	81,0%	41	82,0%
		Скорее да, чем нет	17	16,2%	6	12,0%
		Скорее нет, чем да	0	0,0%	0	0,0%
		Нет	0	0,0%	0	0,0%
		Не планирую продолжать обучение (ни в университете "Дубна", ни в другой образовательной организации)	0	0,0%	0	0,0%
		Затрудняюсь ответить, пока не определился	3	2,9%	3	6,0%

Всего			131		98	
Филиал "ДИНО"			09.03.03 Прикладная информатика		23.03.03 Эксплуатация транспортно-технологических машин и комплексов	
№	Вопрос анкеты	Варианты ответов	Кол-во ответов (ед.)	Частота ответов (%)	Кол-во ответов (ед.)	Частота ответов (%)
4.	Насколько Вы удовлетворены тем, что получаете образование в государственном университете «Дубна»?	Полностью удовлетворен	131	100,0%	98	100,0%
		Частично удовлетворен	0	0,0%	0	0,0%
		Не удовлетворен	0	0,0%	0	0,0%
5.	Изменилось ли Ваше отношение к выбранной специальности (направлению подготовки, профессии) после поступления?	Да, улучшилось	122	93,1%	98	100,0%
		Да, ухудшилось	0	0,0%	0	0,0%
		Осталось без изменений хорошее отношение	9	6,9%	0	0,0%
		Осталось без изменений плохое отношение	0	0,0%	0	0,0%
6.	Если Ваше отношение к выбранному направлению подготовки после поступления ухудшилось, то укажите основные причины (может быть выбрано несколько вариантов ответа)	Низкий уровень преподавания	0	0,0%	0	0,0%
		Много ненужных дисциплин (модулей)	0	0,0%	0	0,0%
		Плохая организация учебного процесса	0	0,0%	0	0,0%
		Несправедливое оценивание знаний	0	0,0%	0	0,0%
		Разочарование в направлении подготовки	0	0,0%	0	0,0%
		Другое	0	0,0%	0	0,0%
7.	Соответствует ли структура образовательной программы Вашим ожиданиям? (присутствуют все дисциплины (модули), практики, изучение	Полностью соответствует	131	100,0%	98	100,0%
		Частично соответствует	0	0,0%	0	0,0%
		Не соответствует	0	0,0%	0	0,0%
8.	В чем образовательная программа не соответствует Вашим ожиданиям? (на вопрос отвечают те, кто в вопросе №7 выбрал вариант ответа «Частично соответствует» или «Не соответствует»)	Не все изучаемые дисциплины (модули) необходимы	0	0,0%	0	0,0%
		Недостаточно профильных дисциплин (модулей)	0	0,0%	0	0,0%
		Присутствуют дублирующие дисциплины (модули)	0	0,0%	0	0,0%
		Не всегда соблюдена логичная последовательность в изучении дисциплин (модулей)	0	0,0%	0	0,0%
		Недостаточный объем практической подготовки	0	0,0%	0	0,0%
		Другое	0	0,0%	0	0,0%
9.	Предоставляет ли университет возможность выбора дисциплин (модулей) для изучения?	Да	131	100,0%	98	100,0%
		Нет	0	0,0%	0	0,0%
		Не знаю	0	0,0%	0	0,0%
10.	Предоставляет ли университет возможность изучения факультативных (необязательных) дисциплин (модулей)?	Да	131	100,0%	98	100,0%
		Нет	0	0,0%	0	0,0%
		Не знаю	0	0,0%	0	0,0%
11.	Имеется ли в университете возможность обучения по индивидуальным учебным планам?	Да	131	100,0%	95	96,9%
		Нет	0	0,0%	0	0,0%
		Не знаю	0	0,0%	3	3,1%
12.	Всегда ли доступна Вам вся необходимая информация, касающаяся учебного процесса, внеучебных мероприятий?	Да	131	100,0%	98	100,0%
		Не всегда	0	0,0%	0	0,0%
		Нет	0	0,0%	0	0,0%
13.	Есть ли у Вас возможность подключения к электронной информационно-образовательной среде университета из любой точки, где есть сеть «Интернет»?	Да, всегда	131	100,0%	98	100,0%
		Да, но не всегда получается подключиться	0	0,0%	0	0,0%
		Нет	0	0,0%	0	0,0%
		Не пробовал подключаться	0	0,0%	0	0,0%
14.	Есть ли у Вас доступ через электронную информационно-образовательную среду университета к учебным планам, рабочим программам дисциплин (модулей), практик, электронным учебным изданиям, электронным образовательным ресурсам, к профессиональным базам данных и информационным справочным системам, указанным в рабочих программах дисциплин (модулей), практик?	Да	131	100,0%	98	100,0%
		Да, но не в полном объеме (доступно не все из перечисленного, не по всем дисциплинам (модулям), практикам)	0	0,0%	0	0,0%
		Нет	0	0,0%	0	0,0%
		Не знаю	0	0,0%	0	0,0%
15.	Насколько Вас удовлетворяет материально-техническая база и социально-бытовая инфраструктура нашего университета:					
15.1	Наличие необходимой учебной и научной литературы в библиотеке и/или в электронно-библиотечных системах, к которым университет предоставляет доступ	Полностью удовлетворяет	131	100,0%	98	100,0%
		Скорее удовлетворяет	0	0,0%	0	0,0%
		Скорее не удовлетворяет	0	0,0%	0	0,0%
		Полностью не удовлетворяет	0	0,0%	0	0,0%
15.2	Наличие и качество компьютеров и программного обеспечения	Полностью удовлетворяет	131	100,0%	98	100,0%
		Скорее удовлетворяет	0	0,0%	0	0,0%
		Скорее не удовлетворяет	0	0,0%	0	0,0%
		Полностью не удовлетворяет	0	0,0%	0	0,0%
15.3	Наличие и качество учебного и научного оборудования, инструментов, материалов	Полностью удовлетворяет	131	100,0%	95	96,9%
		Скорее удовлетворяет	0	0,0%	3	3,1%
		Скорее не удовлетворяет	0	0,0%	0	0,0%
		Полностью не удовлетворяет	0	0,0%	0	0,0%

Всего			131		98	
Филиал "ДИНО"			09.03.03 Прикладная информатика		23.03.03 Эксплуатация транспортно-технологических машин и комплексов	
№	Вопрос анкеты	Варианты ответов	Кол-во ответов (ед.)	Частота ответов (%)	Кол-во ответов (ед.)	Частота ответов (%)
15.4	Наличие лабораторий и специализированных аудиторий, кабинетов	Полностью удовлетворяет	131	100,0%	95	96,9%
		Скорее удовлетворяет	0	0,0%	3	3,1%
		Скорее не удовлетворяет	0	0,0%	0	0,0%
		Полностью не удовлетворяет	0	0,0%	0	0,0%
15.5	Наличие спортивного оборудования и инвентаря	Полностью удовлетворяет	131	100,0%	98	100,0%
		Скорее удовлетворяет	0	0,0%	0	0,0%
		Скорее не удовлетворяет	0	0,0%	0	0,0%
		Полностью не удовлетворяет	0	0,0%	0	0,0%
15.6	Условия проживания в общежитии	Полностью удовлетворяет	70	53,4%	54	55,1%
		Скорее удовлетворяет	3	2,3%	9	9,2%
		Скорее не удовлетворяет	0	0,0%	0	0,0%
		Полностью не удовлетворяет	0	0,0%	0	0,0%
15.7	Столовые, буфеты, места общественного пользования	Не проживаю в общежитии	58	44,3%	35	35,7%
		Полностью удовлетворяет	119	90,8%	88	89,8%
		Скорее удовлетворяет	12	9,2%	10	10,2%
		Скорее не удовлетворяет	0	0,0%	0	0,0%
16.	Созданы ли в университете условия для самостоятельной работы: есть помещения, компьютерное обеспечение, методические (разъяснительные) материалы преподавателей и др.?	Полностью не удовлетворяет	0	0,0%	0	0,0%
		Созданы	128	97,7%	95	96,9%
		Созданы, но недостаточны	0	0,0%	0	0,0%
		Не созданы	0	0,0%	0	0,0%
17.	Вы довольны организуемыми университетом учебными и производственными практиками?	Не обращал внимания, не знаю	3	2,3%	3	3,1%
		Да (Получили реальные, полезные для будущей работы навыки и умения)	61	46,6%	54	55,1%
		Не совсем (Ознакомились с работой, но ничего интересного)	0	0,0%	0	0,0%
		Нет (Потеряли время на не нужный, не интересный труд)	0	0,0%	0	0,0%
20.	Как бы Вы в целом оценили знания, практический опыт и квалификацию преподавателей, проводивших (проводящих) у Вас учебные занятия, практики?	Практику не проходил(а)	70	53,4%	44	44,9%
		Другое	0	0,0%	0	0,0%
		Отлично	131	100,0%	98	100,0%
		Хорошо	0	0,0%	0	0,0%
21.	Как бы Вы в целом оценили преподавателей, проводивших у Вас учебные занятия, практики с точки зрения объективности и непредвзятости оценок?	Удовлетворительно	0	0,0%	0	0,0%
		Неудовлетворительно	0	0,0%	0	0,0%
		Отлично	131	100,0%	92	93,9%
		Хорошо	0	0,0%	6	6,1%
22.	Насколько высоко Вы оцениваете уровень теоретической подготовки по направлению подготовки, на котором(ой) учитесь?	Удовлетворительно	0	0,0%	0	0,0%
		Неудовлетворительно	0	0,0%	0	0,0%
		Высокий уровень	122	93,1%	98	100,0%
		Средний уровень	9	6,9%	0	0,0%
23.	Насколько высоко Вы оцениваете уровень практической подготовки по направлению подготовки, на котором(ой) учитесь?	Низкий уровень	0	0,0%	0	0,0%
		Высокий уровень	122	93,1%	95	96,9%
		Средний уровень	9	6,9%	3	3,1%
		Низкий уровень	0	0,0%	0	0,0%
24.	Если бы у Вас была такая возможность, то Вы бы: (может быть выбрано несколько вариантов ответа)	Увеличили количество лекционных занятий	10	27,8%	4	15,4%
		Уменьшили количество лекционных занятий	0	0,0%	0	0,0%
		Увеличили количество лабораторных и практических занятий	12	33,3%	10	38,5%
		Уменьшили количество лабораторных и практических занятий	2	5,6%	2	7,7%
25.	Оцените, пожалуйста, качество образования по Вашей образовательной программе в целом	Увеличили продолжительность практики	6	16,7%	6	23,1%
		Увеличили количество часов на консультативную помощь преподавателей	6	16,7%	4	15,4%
		Другое	0	0,0%	0	0,0%
		Отлично	131	100,0%	98	100,0%
26.	Готовы ли Вы продолжить обучение в университете «Дубна»?	Хорошо	0	0,0%	0	0,0%
		Удовлетворительно	0	0,0%	0	0,0%
		Неудовлетворительно	0	0,0%	0	0,0%
		Да, безусловно	110	84,0%	79	80,6%
		Скорее да, чем нет	21	16,0%	19	19,4%
		Скорее нет, чем да	0	0,0%	0	0,0%
		Нет	0	0,0%	0	0,0%
		Не планирую продолжать обучение (ни в университете "Дубна", ни в другой образовательной организации)	0	0,0%	0	0,0%
		Затрудняюсь ответить, пока не определился	0	0,0%	0	0,0%

Всего			56		171	
Филиал "ДИНО"			38.03.01 Экономика		38.03.02 Менеджмент	
№	Вопрос анкеты	Варианты ответов	Кол-во ответов (ед.)	Частота ответов (%)	Кол-во ответов (ед.)	Частота ответов (%)
4.	Насколько Вы удовлетворены тем, что получаете образование в государственном университете «Дубна»?	Полностью удовлетворен	56	100,0%	159	93,0%
		Частично удовлетворен	0	0,0%	12	7,0%
		Не удовлетворен	0	0,0%	0	0,0%
5.	Изменилось ли Ваше отношение к выбранной специальности (направлению подготовки, профессии) после поступления?	Да, улучшилось	56	100,0%	171	100,0%
		Да, ухудшилось	0	0,0%	0	0,0%
		Осталось без изменений хорошее отношение	0	0,0%	0	0,0%
		Осталось без изменений плохое отношение	0	0,0%	0	0,0%
6.	Если Ваше отношение к выбранному направлению подготовки после поступления ухудшилось, то укажите основные причины (может быть выбрано несколько вариантов ответа)	Низкий уровень преподавания	0	0,0%	0	0,0%
		Много ненужных дисциплин (модулей)	0	0,0%	0	0,0%
		Плохая организация учебного процесса	0	0,0%	0	0,0%
		Несправедливое оценивание знаний	0	0,0%	0	0,0%
		Разочарование в направлении подготовки	0	0,0%	0	0,0%
		Другое	0	0,0%	0	0,0%
7.	Соответствует ли структура образовательной программы Вашим ожиданиям? (присутствуют все дисциплины (модули), практики, изучение	Полностью соответствует	56	100,0%	159	93,0%
		Частично соответствует	0	0,0%	12	7,0%
		Не соответствует	0	0,0%	0	0,0%
8.	В чем образовательная программа не соответствует Вашим ожиданиям? (на вопрос отвечают те, кто в вопросе №7 выбрал вариант ответа «Частично соответствует» или «Не соответствует»)	Не все изучаемые дисциплины (модули) необходимы	0	0,0%	0	0,0%
		Недостаточно профильных дисциплин (модулей)	0	0,0%	0	0,0%
		Присутствуют дублирующие дисциплины (модули)	0	0,0%	0	0,0%
		Не всегда соблюдена логичная последовательность в изучении дисциплин (модулей)	0	0,0%	0	0,0%
		Недостаточный объем практической подготовки	0	0,0%	0	0,0%
		Другое	0	0,0%	0	0,0%
9.	Предоставляет ли университет возможность выбора дисциплин (модулей) для изучения?	Да	50	89,3%	159	93,0%
		Нет	0	0,0%	0	0,0%
		Не знаю	6	10,7%	12	7,0%
10.	Предоставляет ли университет возможность изучения факультативных (необязательных) дисциплин (модулей)?	Да	50	89,3%	159	93,0%
		Нет	0	0,0%	0	0,0%
		Не знаю	6	10,7%	12	7,0%
11.	Имеется ли в университете возможность обучения по индивидуальным учебным планам?	Да	56	100,0%	171	100,0%
		Нет	0	0,0%	0	0,0%
		Не знаю	0	0,0%	0	0,0%
12.	Всегда ли доступна Вам вся необходимая информация, касающаяся учебного процесса, внеучебных мероприятий?	Да	56	100,0%	165	96,5%
		Не всегда	0	0,0%	6	3,5%
		Нет	0	0,0%	0	0,0%
		Да, всегда	56	100,0%	159	93,0%
13.	Есть ли у Вас возможность подключения к электронной информационно-образовательной среде университета из любой точки, где есть сеть «Интернет»?	Да, но не всегда получается подключиться	0	0,0%	12	7,0%
		Нет	0	0,0%	0	0,0%
		Не пробовал подключаться	0	0,0%	0	0,0%
		Да	56	100,0%	159	93,0%
14.	Есть ли у Вас доступ через электронную информационно-образовательную среду университета к учебным планам, рабочим программам дисциплин (модулей), практик, электронным учебным изданиям, электронным образовательным ресурсам, к профессиональным базам данных и информационным справочным системам, указанным в рабочих программах дисциплин (модулей), практик?	Да, но не в полном объеме (доступно не все из перечисленного, не по всем дисциплинам (модулям), практикам)	0	0,0%	0	0,0%
		Нет	0	0,0%	0	0,0%
		Не знаю	0	0,0%	12	7,0%
15.	Насколько Вас удовлетворяет материально-техническая база и социально-бытовая инфраструктура нашего университета:					
15.1	Наличие необходимой учебной и научной литературы в библиотеке и/или в электронно-библиотечных системах, к которым университет предоставляет доступ	Полностью удовлетворяет	50	89,3%	159	93,0%
		Скорее удовлетворяет	6	10,7%	12	7,0%
		Скорее не удовлетворяет	0	0,0%	0	0,0%
		Полностью не удовлетворяет	0	0,0%	0	0,0%
15.2	Наличие и качество компьютеров и программного обеспечения	Полностью удовлетворяет	50	89,3%	159	93,0%
		Скорее удовлетворяет	6	10,7%	12	7,0%
		Скорее не удовлетворяет	0	0,0%	0	0,0%
		Полностью не удовлетворяет	0	0,0%	0	0,0%
15.3	Наличие и качество учебного и научного оборудования, инструментов, материалов	Полностью удовлетворяет	50	89,3%	165	96,5%
		Скорее удовлетворяет	6	10,7%	6	3,5%
		Скорее не удовлетворяет	0	0,0%	0	0,0%
		Полностью не удовлетворяет	0	0,0%	0	0,0%

Всего			56		171	
Филиал "ДИНО"			38.03.01 Экономика		38.03.02 Менеджмент	
№	Вопрос анкеты	Варианты ответов	Кол-во ответов (ед.)	Частота ответов (%)	Кол-во ответов (ед.)	Частота ответов (%)
15.4	Наличие лабораторий и специализированных аудиторий, кабинетов	Полностью удовлетворяет	50	89,3%	159	93,0%
		Скорее удовлетворяет	6	10,7%	12	7,0%
		Скорее не удовлетворяет	0	0,0%	0	0,0%
		Полностью не удовлетворяет	0	0,0%	0	0,0%
15.5	Наличие спортивного оборудования и инвентаря	Полностью удовлетворяет	50	89,3%	159	93,0%
		Скорее удовлетворяет	6	10,7%	12	7,0%
		Скорее не удовлетворяет	0	0,0%	0	0,0%
		Полностью не удовлетворяет	0	0,0%	0	0,0%
15.6	Условия проживания в общежитии	Полностью удовлетворяет	19	33,9%	43	25,1%
		Скорее удовлетворяет	6	10,7%	0	0,0%
		Скорее не удовлетворяет	0	0,0%	0	0,0%
		Полностью не удовлетворяет	0	0,0%	0	0,0%
15.7	Столовые, буфеты, места общественного пользования	Не проживаю в общежитии	31	55,4%	128	74,9%
		Полностью удовлетворяет	44	78,6%	159	93,0%
		Скорее удовлетворяет	12	21,4%	12	7,0%
		Скорее не удовлетворяет	0	0,0%	0	0,0%
16.	Созданы ли в университете условия для самостоятельной работы: есть помещения, компьютерное обеспечение, методические (разъяснительные) материалы преподавателей и др.?	Полностью не удовлетворяет	0	0,0%	0	0,0%
		Созданы	56	100,0%	153	89,5%
		Созданы, но недостаточны	0	0,0%	0	0,0%
		Не созданы	0	0,0%	0	0,0%
17.	Вы довольны организуемыми университетом учебными и производственными практиками?	Не обращал внимания, не знаю	0	0,0%	18	10,5%
		Да (Получили реальные, полезные для будущей работы навыки и умения)	11	19,6%	115	67,3%
		Не совсем (Ознакомились с работой, но ничего интересного)	0	0,0%	0	0,0%
		Нет (Потеряли время на не нужный, не интересный труд)	0	0,0%	0	0,0%
20.	Как бы Вы в целом оценили знания, практический опыт и квалификацию преподавателей, проводивших (проводящих) у Вас учебные занятия, практики?	Практику не проходил(а)	45	80,4%	56	32,7%
		Другое	0	0,0%	0	0,0%
		Отлично	50	89,3%	159	93,0%
		Хорошо	6	10,7%	12	7,0%
21.	Как бы Вы в целом оценили преподавателей, проводивших у Вас учебные занятия, практики с точки зрения объективности и непредвзятости оценок?	Удовлетворительно	0	0,0%	0	0,0%
		Неудовлетворительно	0	0,0%	0	0,0%
		Отлично	56	100,0%	165	96,5%
		Хорошо	0	0,0%	6	3,5%
22.	Насколько высоко Вы оцениваете уровень теоретической подготовки по направлению подготовки, на котором(ой) учитесь?	Удовлетворительно	0	0,0%	0	0,0%
		Неудовлетворительно	0	0,0%	0	0,0%
		Высокий уровень	50	89,3%	165	96,5%
		Средний уровень	6	10,7%	6	3,5%
23.	Насколько высоко Вы оцениваете уровень практической подготовки по направлению подготовки, на котором(ой) учитесь?	Низкий уровень	0	0,0%	0	0,0%
		Высокий уровень	50	89,3%	159	93,0%
		Средний уровень	6	10,7%	12	7,0%
		Низкий уровень	0	0,0%	0	0,0%
24.	Если бы у Вас была такая возможность, то Вы бы: (может быть выбрано несколько вариантов ответа)	Увеличили количество лекционных занятий	4	33,3%	8	25,0%
		Уменьшили количество лекционных занятий	0	0,0%	2	6,3%
		Увеличили количество лабораторных и практических занятий	2	16,7%	10	31,3%
		Уменьшили количество лабораторных и практических занятий	0	0,0%	2	6,3%
25.	Оцените, пожалуйста, качество образования по Вашей образовательной программе в целом	Увеличили продолжительность практики	2	16,7%	4	12,5%
		Увеличили количество часов на консультативную помощь преподавателей	4	33,3%	6	18,8%
		Другое	0	0,0%	0	0,0%
		Отлично	50	89,3%	159	93,0%
26.	Готовы ли Вы продолжить обучение в университете «Дубна»?	Хорошо	6	10,7%	12	7,0%
		Удовлетворительно	0	0,0%	0	0,0%
		Неудовлетворительно	0	0,0%	0	0,0%
		Да, безусловно	26	46,4%	44	25,7%
		Скорее да, чем нет	12	21,4%	42	24,6%
		Скорее нет, чем да	0	0,0%	0	0,0%
		Нет	0	0,0%	0	0,0%
		Не планирую продолжать обучение (ни в университете "Дубна", ни в другой образовательной организации)	0	0,0%	0	0,0%
		Затрудняюсь ответить, пока не определился	18	32,1%	85	49,7%

Всего			116		41	
Филиал "ДИНО"			38.03.04 Государственное и муниципальное управление		40.03.01 Юриспруденция	
№	Вопрос анкеты	Варианты ответов	Кол-во ответов (ед.)	Частота ответов (%)	Кол-во ответов (ед.)	Частота ответов (%)
4.	Насколько Вы удовлетворены тем, что получаете образование в государственном университете «Дубна»?	Полностью удовлетворен	116	100,0%	39	95,1%
		Частично удовлетворен	0	0,0%	2	4,9%
		Не удовлетворен	0	0,0%	0	0,0%
5.	Изменилось ли Ваше отношение к выбранной специальности (направлению подготовки, профессии) после поступления?	Да, улучшилось	97	83,6%	37	90,2%
		Да, ухудшилось	0	0,0%	0	0,0%
		Осталось без изменений хорошее отношение	19	16,4%	4	9,8%
		Осталось без изменений плохое отношение	0	0,0%	0	0,0%
6.	Если Ваше отношение к выбранному направлению подготовки после поступления ухудшилось, то укажите основные причины (может быть выбрано несколько вариантов ответа)	Низкий уровень преподавания	0	0,0%	0	0,0%
		Много ненужных дисциплин (модулей)	0	0,0%	0	0,0%
		Плохая организация учебного процесса	0	0,0%	0	0,0%
		Несправедливое оценивание знаний	0	0,0%	0	0,0%
		Разочарование в направлении подготовки	0	0,0%	0	0,0%
		Другое	0	0,0%	0	0,0%
7.	Соответствует ли структура образовательной программы Вашим ожиданиям? (присутствуют все дисциплины (модули), практики, изучение	Полностью соответствует	113	97,4%	39	95,1%
		Частично соответствует	3	2,6%	2	4,9%
		Не соответствует	0	0,0%	0	0,0%
8.	В чем образовательная программа не соответствует Вашим ожиданиям? (на вопрос отвечают те, кто в вопросе №7 выбрал вариант ответа «Частично соответствует» или «Не соответствует»)	Не все изучаемые дисциплины (модули) необходимы	0	0,0%	0	0,0%
		Недостаточно профильных дисциплин (модулей)	0	0,0%	0	0,0%
		Присутствуют дублирующие дисциплины (модули)	0	0,0%	0	0,0%
		Не всегда соблюдена логичная последовательность в изучении дисциплин (модулей)	3	100,0%	0	0,0%
		Недостаточный объем практической подготовки	0	0,0%	2	100,0%
		Другое	0	0,0%	0	0,0%
9.	Предоставляет ли университет возможность выбора дисциплин (модулей) для изучения?	Да	97	83,6%	37	90,2%
		Нет	0	0,0%	0	0,0%
		Не знаю	19	16,4%	4	9,8%
10.	Предоставляет ли университет возможность изучения факультативных (необязательных) дисциплин (модулей)?	Да	106	91,4%	37	90,2%
		Нет	0	0,0%	0	0,0%
		Не знаю	10	8,6%	4	9,8%
11.	Имеется ли в университете возможность обучения по индивидуальным учебным планам?	Да	97	83,6%	36	87,8%
		Нет	0	0,0%	0	0,0%
		Не знаю	19	16,4%	5	12,2%
12.	Всегда ли доступна Вам вся необходимая информация, касающаяся учебного процесса, внеучебных мероприятий?	Да	107	92,2%	41	100,0%
		Не всегда	9	7,8%	0	0,0%
		Нет	0	0,0%	0	0,0%
13.	Есть ли у Вас возможность подключения к электронной информационно-образовательной среде университета из любой точки, где есть сеть «Интернет»?	Да, всегда	116	100,0%	41	100,0%
		Да, но не всегда получается подключиться	0	0,0%	0	0,0%
		Нет	0	0,0%	0	0,0%
		Не пробовал подключаться	0	0,0%	0	0,0%
14.	Есть ли у Вас доступ через электронную информационно-образовательную среду университета к учебным планам, рабочим программам дисциплин (модулей), практик, электронным учебным изданиям, электронным образовательным ресурсам, к профессиональным базам данных и информационным справочным системам, указанным в рабочих программах дисциплин (модулей), практик?	Да	107	92,2%	39	95,1%
		Да, но не в полном объеме (доступно не все из перечисленного, не по всем дисциплинам (модулям), практикам)	0	0,0%	0	0,0%
		Нет	0	0,0%	0	0,0%
		Не знаю	9	7,8%	2	4,9%
15.	Насколько Вас удовлетворяет материально-техническая база и социально-бытовая инфраструктура нашего университета:					
15.1	Наличие необходимой учебной и научной литературы в библиотеке и/или в электронно-библиотечных системах, к которым университет предоставляет доступ	Полностью удовлетворяет	107	92,2%	37	90,2%
		Скорее удовлетворяет	9	7,8%	4	9,8%
		Скорее не удовлетворяет	0	0,0%	0	0,0%
		Полностью не удовлетворяет	0	0,0%	0	0,0%
15.2	Наличие и качество компьютеров и программного обеспечения	Полностью удовлетворяет	116	100,0%	37	90,2%
		Скорее удовлетворяет	0	0,0%	4	9,8%
		Скорее не удовлетворяет	0	0,0%	0	0,0%
		Полностью не удовлетворяет	0	0,0%	0	0,0%
15.3	Наличие и качество учебного и научного оборудования, инструментов, материалов	Полностью удовлетворяет	107	92,2%	39	95,1%
		Скорее удовлетворяет	9	7,8%	2	4,9%
		Скорее не удовлетворяет	0	0,0%	0	0,0%
		Полностью не удовлетворяет	0	0,0%	0	0,0%

Всего			116		41	
Филиал "ДИНО"			38.03.04 Государственное и муниципальное управление		40.03.01 Юриспруденция	
№	Вопрос анкеты	Варианты ответов	Кол-во ответов (ед.)	Частота ответов (%)	Кол-во ответов (ед.)	Частота ответов (%)
15.4	Наличие лабораторий и специализированных аудиторий, кабинетов	Полностью удовлетворяет	107	92,2%	37	90,2%
		Скорее удовлетворяет	9	7,8%	4	9,8%
		Скорее не удовлетворяет	0	0,0%	0	0,0%
		Полностью не удовлетворяет	0	0,0%	0	0,0%
15.5	Наличие спортивного оборудования и инвентаря	Полностью удовлетворяет	116	100,0%	37	90,2%
		Скорее удовлетворяет	0	0,0%	4	9,8%
		Скорее не удовлетворяет	0	0,0%	0	0,0%
		Полностью не удовлетворяет	0	0,0%	0	0,0%
15.6	Условия проживания в общежитии	Полностью удовлетворяет	37	31,9%	11	26,8%
		Скорее удовлетворяет	11	9,5%	6	14,6%
		Скорее не удовлетворяет	0	0,0%	0	0,0%
		Полностью не удовлетворяет	0	0,0%	0	0,0%
15.7	Столовые, буфеты, места общественного пользования	Не проживаю в общежитии	68	58,6%	24	58,5%
		Полностью удовлетворяет	97	83,6%	34	82,9%
		Скорее удовлетворяет	19	16,4%	7	17,1%
		Скорее не удовлетворяет	0	0,0%	0	0,0%
16.	Созданы ли в университете условия для самостоятельной работы: есть помещения, компьютерное обеспечение, методические (разъяснительные) материалы преподавателей и др.?	Полностью не удовлетворяет	0	0,0%	0	0,0%
		Созданы	107	92,2%	37	90,2%
		Созданы, но недостаточны	0	0,0%	0	0,0%
		Не созданы	0	0,0%	0	0,0%
17.	Вы довольны организуемыми университетом учебными и производственными практиками?	Не обращал внимания, не знаю	9	7,8%	4	9,8%
		Да (Получили реальные, полезные для будущей работы навыки и умения)	66	56,9%	0	0,0%
		Не совсем (Ознакомились с работой, но ничего интересного)	0	0,0%	0	0,0%
		Нет (Потеряли время на не нужный, не интересный труд)	0	0,0%	0	0,0%
20.	Как бы Вы в целом оценили знания, практический опыт и квалификацию преподавателей, проводивших (проводящих) у Вас учебные занятия, практики?	Практику не проходил(а)	50	43,1%	41	100,0%
		Другое	0	0,0%	0	0,0%
		Отлично	116	100,0%	38	92,7%
		Хорошо	0	0,0%	3	7,3%
21.	Как бы Вы в целом оценили преподавателей, проводивших у Вас учебные занятия, практики с точки зрения объективности и непредвзятости оценок?	Удовлетворительно	0	0,0%	0	0,0%
		Неудовлетворительно	0	0,0%	0	0,0%
		Отлично	107	92,2%	39	95,1%
		Хорошо	9	7,8%	2	4,9%
22.	Насколько высоко Вы оцениваете уровень теоретической подготовки по направлению подготовки, на котором(ой) учитесь?	Удовлетворительно	0	0,0%	0	0,0%
		Неудовлетворительно	0	0,0%	0	0,0%
		Высокий уровень	116	100,0%	39	95,1%
		Средний уровень	0	0,0%	2	4,9%
23.	Насколько высоко Вы оцениваете уровень практической подготовки по направлению подготовки, на котором(ой) учитесь?	Низкий уровень	0	0,0%	0	0,0%
		Высокий уровень	107	92,2%	41	100,0%
		Средний уровень	9	7,8%	0	0,0%
		Низкий уровень	0	0,0%	0	0,0%
24.	Если бы у Вас была такая возможность, то Вы бы: (может быть выбрано несколько вариантов ответа)	Увеличили количество лекционных занятий	4	33,3%	2	16,7%
		Уменьшили количество лекционных занятий	0	0,0%	0	0,0%
		Увеличили количество лабораторных и практических занятий	2	16,7%	4	33,3%
		Уменьшили количество лабораторных и практических занятий	0	0,0%	0	0,0%
		Увеличили продолжительность практики	2	16,7%	4	33,3%
		Увеличили количество часов на консультативную помощь преподавателей	4	33,3%	2	16,7%
25.	Оцените, пожалуйста, качество образования по Вашей образовательной программе в целом	Другое	0	0,0%	0	0,0%
		Отлично	107	92,2%	41	100,0%
		Хорошо	9	7,8%	0	0,0%
		Удовлетворительно	0	0,0%	0	0,0%
26.	Готовы ли Вы продолжить обучение в университете «Дубна»?	Неудовлетворительно	0	0,0%	0	0,0%
		Да, безусловно	87	75,0%	21	51,2%
		Скорее да, чем нет	19	16,4%	16	39,0%
		Скорее нет, чем да	0	0,0%	0	0,0%
		Нет	0	0,0%	0	0,0%
		Не планирую продолжать обучение (ни в университете "Дубна", ни в другой образовательной организации)	0	0,0%	0	0,0%
		Затрудняюсь ответить, пока не определился	10	8,6%	4	9,8%

Всего			69		22	
Филиал "Котельники"			09.03.01 Информатика и вычислительная техника		38.03.01 Экономика	
№	Вопрос анкеты	Варианты ответов	Кол-во ответов (ед.)	Частота ответов (%)	Кол-во ответов (ед.)	Частота ответов (%)
4.	Насколько Вы удовлетворены тем, что получаете образование в государственном университете «Дубна»?	Полностью удовлетворен	65	94,2%	19	86,4%
		Частично удовлетворен	4	5,8%	3	13,6%
		Не удовлетворен	0	0,0%	0	0,0%
5.	Изменилось ли Ваше отношение к выбранной специальности (направлению подготовки, профессии) после поступления?	Да, улучшилось	19	27,5%	2	9,1%
		Да, ухудшилось	0	0,0%	0	0,0%
		Осталось без изменений хорошее отношение	50	72,5%	20	90,9%
		Осталось без изменений плохое отношение	0	0,0%	0	0,0%
6.	Если Ваше отношение к выбранному направлению подготовки после поступления ухудшилось, то укажите основные причины (может быть выбрано несколько вариантов ответа)	Низкий уровень преподавания	0	0,0%	0	0,0%
		Много ненужных дисциплин (модулей)	0	0,0%	0	0,0%
		Плохая организация учебного процесса	0	0,0%	0	0,0%
		Несправедливое оценивание знаний	0	0,0%	0	0,0%
		Разочарование в направлении подготовки	0	0,0%	0	0,0%
		Другое	0	0,0%	0	0,0%
7.	Соответствует ли структура образовательной программы Вашим ожиданиям? (присутствуют все дисциплины (модули), практики, изучение которых, по	Полностью соответствует	58	84,1%	18	81,8%
		Частично соответствует	11	15,9%	4	18,2%
		Не соответствует	0	0,0%	0	0,0%
8.	В чем образовательная программа не соответствует Вашим ожиданиям? (на вопрос отвечают те, кто в вопросе №7 выбрал вариант ответа «Частично соответствует» или «Не соответствует»)	Не все изучаемые дисциплины (модули) необходимы	1	7,7%	0	0,0%
		Недостаточно профильных дисциплин (модулей)	4	30,8%	4	50,0%
		Присутствуют дублирующие дисциплины (модули)	0	0,0%	0	0,0%
		Не всегда соблюдена логичная последовательность в изучении дисциплин (модулей)	0	0,0%	0	0,0%
		Недостаточный объем практической подготовки	8	61,5%	4	50,0%
		Другое	0	0,0%	0	0,0%
9.	Предоставляет ли университет возможность выбора дисциплин (модулей) для изучения?	Да	69	100,0%	22	100,0%
		Нет	0	0,0%	0	0,0%
		Не знаю	0	0,0%	0	0,0%
10.	Предоставляет ли университет возможность изучения факультативных (необязательных) дисциплин (модулей)?	Да	69	100,0%	22	100,0%
		Нет	0	0,0%	0	0,0%
		Не знаю	0	0,0%	0	0,0%
11.	Имеется ли в университете возможность обучения по индивидуальным учебным планам?	Да	69	100,0%	22	100,0%
		Нет	0	0,0%	0	0,0%
		Не знаю	0	0,0%	0	0,0%
12.	Всегда ли доступна Вам вся необходимая информация, касающаяся учебного процесса, внеучебных мероприятий?	Да	69	100,0%	22	100,0%
		Не всегда	0	0,0%	0	0,0%
		Нет	0	0,0%	0	0,0%
13.	Есть ли у Вас возможность подключения к электронной информационно-образовательной среде университета из любой точки, где есть сеть «Интернет»?	Да, всегда	66	95,7%	22	100,0%
		Да, но не всегда получается подключиться	3	4,3%	0	0,0%
		Нет	0	0,0%	0	0,0%
		Не пробовал подключаться	0	0,0%	0	0,0%
14.	Есть ли у Вас доступ через электронную информационно-образовательную среду университета к учебным планам, рабочим программам дисциплин (модулей), практик, электронным учебным изданиям, электронным образовательным ресурсам, к профессиональным базам данных и информационным справочным системам, указанным в рабочих программах дисциплин (модулей), практик?	Да	69	100,0%	22	100,0%
		Да, но не в полном объеме (доступно не все из перечисленного, не по всем дисциплинам (модулям), практикам)	0	0,0%	0	0,0%
		Нет	0	0,0%	0	0,0%
		Не знаю	0	0,0%	0	0,0%

Всего			69		22	
Филиал "Котельники"			09.03.01 Информатика и вычислительная техника		38.03.01 Экономика	
№	Вопрос анкеты	Варианты ответов	Кол-во ответов (ед.)	Частота ответов (%)	Кол-во ответов (ед.)	Частота ответов (%)
15.	Насколько Вас удовлетворяет материально-техническая база и социально-бытовая инфраструктура нашего университета:					
15.1	Наличие необходимой учебной и научной литературы в библиотеке и/или в электронно-библиотечных системах, к которым университет предоставляет доступ	Полностью удовлетворяет	61	88,4%	19	86,4%
		Скорее удовлетворяет	8	11,6%	3	13,6%
		Скорее не удовлетворяет	0	0,0%	0	0,0%
15.2	Наличие и качество компьютеров и программного обеспечения	Полностью не удовлетворяет	0	0,0%	0	0,0%
		Полностью удовлетворяет	60	87,0%	22	100,0%
		Скорее удовлетворяет	9	13,0%	0	0,0%
15.3	Наличие и качество учебного и научного оборудования, инструментов, материалов	Скорее не удовлетворяет	0	0,0%	0	0,0%
		Полностью не удовлетворяет	0	0,0%	0	0,0%
		Полностью удовлетворяет	63	91,3%	22	100,0%
15.4	Наличие лабораторий и специализированных аудиторий, кабинетов	Скорее удовлетворяет	6	8,7%	0	0,0%
		Скорее не удовлетворяет	0	0,0%	0	0,0%
		Полностью не удовлетворяет	0	0,0%	0	0,0%
15.5	Наличие спортивного оборудования и инвентаря	Полностью удовлетворяет	63	91,3%	22	100,0%
		Скорее удовлетворяет	6	8,7%	0	0,0%
		Скорее не удовлетворяет	0	0,0%	0	0,0%
15.6	Условия проживания в общежитии	Полностью не удовлетворяет	0	0,0%	0	0,0%
		Скорее не удовлетворяет	0	0,0%	0	0,0%
		Скорее удовлетворяет	0	0,0%	0	0,0%
15.7	Столовые, буфеты, места общественного пользования	Полностью не удовлетворяет	0	0,0%	0	0,0%
		Скорее не удовлетворяет	0	0,0%	0	0,0%
		Скорее удовлетворяет	0	0,0%	0	0,0%
16.	Созданы ли в университете условия для самостоятельной работы: есть помещения, компьютерное обеспечение, методические (разъяснительные) материалы преподавателей и др.?	Полностью не удовлетворяет	69	100,0%	22	100,0%
		Созданы, но недостаточны	0	0,0%	0	0,0%
		Не созданы	0	0,0%	0	0,0%
17.	Вы довольны организуемыми университетом учебными и производственными практиками?	Не обращал внимания, не знаю	0	0,0%	0	0,0%
		Да (Получили реальные, полезные для будущей работы навыки и умения)	62	89,9%	21	95,5%
		Не совсем (Ознакомились с работой, но ничего интересного)	7	10,1%	1	4,5%
20.	Как бы Вы в целом оценили знания, практический опыт и квалификацию преподавателей, проводивших (проводящих) у Вас учебные занятия, практики?	Нет (Потеряли время на не нужный, не интересный труд)	0	0,0%	0	0,0%
		Практику не проходил(а)	0	0,0%	0	0,0%
		Другое	0	0,0%	0	0,0%
21.	Как бы Вы в целом оценили преподавателей, проводивших у Вас учебные занятия, практики с точки зрения объективности и непредвзятости оценок?	Отлично	66	95,7%	21	95,5%
		Хорошо	3	4,3%	1	4,5%
		Удовлетворительно	0	0,0%	0	0,0%
22.	Насколько высоко Вы оцениваете уровень теоретической подготовки по направлению подготовки, на котором(ой) учитесь?	Неудовлетворительно	0	0,0%	0	0,0%
		Отлично	69	100,0%	22	100,0%
		Хорошо	0	0,0%	0	0,0%
23.	Насколько высоко Вы оцениваете уровень практической подготовки по направлению подготовки, на котором(ой) учитесь?	Удовлетворительно	0	0,0%	0	0,0%
		Неудовлетворительно	0	0,0%	0	0,0%
		Высокий уровень	64	92,8%	19	86,4%
24.	Если бы у Вас была такая возможность, то Вы бы:	Средний уровень	5	7,2%	3	13,6%
		Низкий уровень	0	0,0%	0	0,0%
		Увеличили количество лекционных занятий	0	0,0%	0	0,0%
24.	Если бы у Вас была такая возможность, то Вы бы:	Уменьшили количество лекционных занятий	5	31,3%	2	9,1%
		Увеличили количество лабораторных и практических занятий	8	50,0%	3	13,6%
		Уменьшили количество лабораторных и практических занятий	0	0,0%	0	0,0%
24.	Если бы у Вас была такая возможность, то Вы бы:	Увеличили продолжительность практики	0	0,0%	0	0,0%
		Увеличили количество часов на консультативную помощь преподавателей	3	18,8%	0	0,0%
		Другое	0	0,0%	17	77,3%

Всего			69		22	
Филиал "Котельники"			09.03.01 Информатика и вычислительная техника		38.03.01 Экономика	
№	Вопрос анкеты	Варианты ответов	Кол-во ответов (ед.)	Частота ответов (%)	Кол-во ответов (ед.)	Частота ответов (%)
25.	Оцените, пожалуйста, качество образования по Вашей образовательной программе в целом	Отлично	64	92,8%	21	95,5%
		Хорошо	5	7,2%	1	4,5%
		Удовлетворительно	0	0,0%	0	0,0%
		Неудовлетворительно	0	0,0%	0	0,0%
26.	Готовы ли Вы продолжить обучение в университете «Дубна»?	Да, безусловно	8	11,6%	1	4,5%
		Скорее да, чем нет	3	4,3%	1	4,5%
		Скорее нет, чем да	0	0,0%	5	22,7%
		Нет	52	75,4%	15	68,2%
		Не планирую продолжать обучение (ни в университете "Дубна", ни в другой образовательной организации)	6	8,7%	0	0,0%
		Затрудняюсь ответить, пока не определился	0	0,0%	0	0,0%

Всего			48		6	
Филиал "Котельники"			38.03.04 Государственное и муниципальное управление		35.03.10 Ландшафтная архитектура	
№	Вопрос анкеты	Варианты ответов	Кол-во ответов (ед.)	Частота ответов (%)	Кол-во ответов (ед.)	Частота ответов (%)
4.	Насколько Вы удовлетворены тем, что получаете образование в государственном университете «Дубна»?	Полностью удовлетворен	45	93,8%	6	100,0%
		Частично удовлетворен	3	6,3%	0	0,0%
		Не удовлетворен	0	0,0%	0	0,0%
5.	Изменилось ли Ваше отношение к выбранной специальности (направлению подготовки, профессии) после поступления?	Да, улучшилось	4	8,3%	6	100,0%
		Да, ухудшилось	0	0,0%	0	0,0%
		Осталось без изменений хорошее отношение	44	91,7%	0	0,0%
		Осталось без изменений плохое отношение	0	0,0%	0	0,0%
6.	Если Ваше отношение к выбранному направлению подготовки после поступления ухудшилось, то укажите основные причины (может быть выбрано несколько вариантов ответа)	Низкий уровень преподавания	0	0,0%	0	0,0%
		Много ненужных дисциплин (модулей)	0	0,0%	0	0,0%
		Плохая организация учебного процесса	0	0,0%	0	0,0%
		Несправедливое оценивание знаний	0	0,0%	0	0,0%
		Разочарование в направлении подготовки	0	0,0%	0	0,0%
		Другое	0	0,0%	0	0,0%
7.	Соответствует ли структура образовательной программы Вашим ожиданиям? (присутствуют все дисциплины (модули), практики, изучение которых, по	Полностью соответствует	46	95,8%	6	100,0%
		Частично соответствует	2	4,2%	0	0,0%
		Не соответствует	0	0,0%	0	0,0%
8.	В чем образовательная программа не соответствует Вашим ожиданиям? (на вопрос отвечают те, кто в вопросе №7 выбрал вариант ответа «Частично соответствует» или «Не соответствует»)	Не все изучаемые дисциплины (модули) необходимы	0	0,0%	0	0,0%
		Недостаточно профильных дисциплин (модулей)	2	100,0%	0	0,0%
		Присутствуют дублирующие дисциплины (модули)	0	0,0%	0	0,0%
		Не всегда соблюдена логичная последовательность в изучении дисциплин (модулей)	0	0,0%	0	0,0%
		Недостаточный объем практической подготовки	0	0,0%	0	0,0%
		Другое	0	0,0%	0	0,0%
9.	Предоставляет ли университет возможность выбора дисциплин (модулей) для изучения?	Да	48	100,0%	6	100,0%
		Нет	0	0,0%	0	0,0%
		Не знаю	0	0,0%	0	0,0%
10.	Предоставляет ли университет возможность изучения факультативных (необязательных) дисциплин (модулей)?	Да	48	100,0%	6	100,0%
		Нет	0	0,0%	0	0,0%
		Не знаю	0	0,0%	0	0,0%
11.	Имеется ли в университете возможность обучения по индивидуальным учебным планам?	Да	48	100,0%	6	100,0%
		Нет	0	0,0%	0	0,0%
		Не знаю	0	0,0%	0	0,0%
12.	Всегда ли доступна Вам вся необходимая информация, касающаяся учебного процесса, внеучебных мероприятий?	Да	48	100,0%	6	100,0%
		Не всегда	0	0,0%	0	0,0%
		Нет	0	0,0%	0	0,0%
13.	Есть ли у Вас возможность подключения к электронной информационно-образовательной среде университета из любой точки, где есть сеть «Интернет»?	Да, всегда	48	100,0%	6	100,0%
		Да, но не всегда получается подключиться	0	0,0%	0	0,0%
		Нет	0	0,0%	0	0,0%
		Не пробовал подключаться	0	0,0%	0	0,0%
14.	Есть ли у Вас доступ через электронную информационно-образовательную среду университета к учебным планам, рабочим программам дисциплин (модулей), практик, электронным учебным изданиям, электронным образовательным ресурсам, к профессиональным базам данных и информационным справочным системам, указанным в рабочих программах дисциплин (модулей), практик?	Да	48	100,0%	6	100,0%
		Да, но не в полном объеме (доступно не все из перечисленного, не по всем дисциплинам (модулям), практикам)	0	0,0%	0	0,0%
		Нет	0	0,0%	0	0,0%
		Не знаю	0	0,0%	0	0,0%

Всего			48		6	
Филиал "Котельники"			38.03.04 Государственное и муниципальное управление		35.03.10 Ландшафтная архитектура	
№	Вопрос анкеты	Варианты ответов	Кол-во ответов (ед.)	Частота ответов (%)	Кол-во ответов (ед.)	Частота ответов (%)
15.	Насколько Вас удовлетворяет материально-техническая база и социально-бытовая инфраструктура нашего университета:					
15.1	Наличие необходимой учебной и научной литературы в библиотеке и/или в электронно-библиотечных системах, к которым университет предоставляет доступ	Полностью удовлетворяет	48	100,0%	5	83,3%
		Скорее удовлетворяет	0	0,0%	1	16,7%
		Скорее не удовлетворяет	0	0,0%	0	0,0%
		Полностью не удовлетворяет	0	0,0%	0	0,0%
15.2	Наличие и качество компьютеров и программного обеспечения	Полностью удовлетворяет	48	100,0%	6	100,0%
		Скорее удовлетворяет	0	0,0%	0	0,0%
		Скорее не удовлетворяет	0	0,0%	0	0,0%
		Полностью не удовлетворяет	0	0,0%	0	0,0%
15.3	Наличие и качество учебного и научного оборудования, инструментов, материалов	Полностью удовлетворяет	48	100,0%	6	100,0%
		Скорее удовлетворяет	0	0,0%	0	0,0%
		Скорее не удовлетворяет	0	0,0%	0	0,0%
		Полностью не удовлетворяет	0	0,0%	0	0,0%
15.4	Наличие лабораторий и специализированных аудиторий, кабинетов	Полностью удовлетворяет	48	100,0%	6	100,0%
		Скорее удовлетворяет	0	0,0%	0	0,0%
		Скорее не удовлетворяет	0	0,0%	0	0,0%
		Полностью не удовлетворяет	0	0,0%	0	0,0%
15.5	Наличие спортивного оборудования и инвентаря	Полностью удовлетворяет	48	100,0%	6	100,0%
		Скорее удовлетворяет	0	0,0%	0	0,0%
		Скорее не удовлетворяет	0	0,0%	0	0,0%
		Полностью не удовлетворяет	0	0,0%	0	0,0%
15.6	Условия проживания в общежитии	Полностью удовлетворяет	0	0,0%	0	0,0%
		Скорее удовлетворяет	0	0,0%	0	0,0%
		Скорее не удовлетворяет	0	0,0%	0	0,0%
		Полностью не удовлетворяет	0	0,0%	0	0,0%
15.7	Столовые, буфеты, места общественного пользования	Полностью удовлетворяет	48	100,0%	6	100,0%
		Скорее удовлетворяет	0	0,0%	0	0,0%
		Скорее не удовлетворяет	0	0,0%	0	0,0%
		Полностью не удовлетворяет	0	0,0%	0	0,0%
16.	Созданы ли в университете условия для самостоятельной работы: есть помещения, компьютерное обеспечение, методические (разъяснительные) материалы преподавателей и др.?	Созданы	48	100,0%	6	100,0%
		Созданы, но недостаточны	0	0,0%	0	0,0%
		Не созданы	0	0,0%	0	0,0%
		Не обращал внимания, не знаю	0	0,0%	0	0,0%
17.	Вы довольны организуемыми университетом учебными и производственными практиками?	Да (Получили реальные, полезные для будущей работы навыки и умения)	48	100,0%	6	100,0%
		Не совсем (Ознакомились с работой, но ничего интересного)	0	0,0%	0	0,0%
		Нет (Потеряли время на не нужный, не интересный труд)	0	0,0%	0	0,0%
		Практику не проходил(а)	0	0,0%	0	0,0%
20.	Как бы Вы в целом оценили знания, практический опыт и квалификацию преподавателей, проводивших (проводящих) у Вас учебные занятия, практики?	Отлично	46	95,8%	6	100,0%
		Хорошо	2	4,2%	0	0,0%
		Удовлетворительно	0	0,0%	0	0,0%
		Неудовлетворительно	0	0,0%	0	0,0%
21.	Как бы Вы в целом оценили преподавателей, проводивших у Вас учебные занятия, практики с точки зрения объективности и непредвзятости оценок?	Отлично	48	100,0%	6	100,0%
		Хорошо	0	0,0%	0	0,0%
		Удовлетворительно	0	0,0%	0	0,0%
		Неудовлетворительно	0	0,0%	0	0,0%
22.	Насколько высоко Вы оцениваете уровень теоретической подготовки по направлению подготовки, на котором(ой) учитесь?	Высокий уровень	46	95,8%	6	100,0%
		Средний уровень	2	4,2%	0	0,0%
		Низкий уровень	0	0,0%	0	0,0%
23.	Насколько высоко Вы оцениваете уровень практической подготовки по направлению подготовки, на котором(ой) учитесь?	Высокий уровень	48	100,0%	6	100,0%
		Средний уровень	0	0,0%	0	0,0%
		Низкий уровень	0	0,0%	0	0,0%
24.	Если бы у Вас была такая возможность, то Вы бы: (может быть выбрано несколько вариантов ответа)	Увеличили количество лекционных занятий	0	0,0%	0	0,0%
		Уменьшили количество лекционных занятий	0	0,0%	0	0,0%
		Увеличили количество лабораторных и практических занятий	3	100,0%	2	33,3%
		Уменьшили количество лабораторных и практических занятий	0	0,0%	0	0,0%
		Увеличили продолжительность практики	0	0,0%	0	0,0%
		Увеличили количество часов на консультативную помощь преподавателей	0	0,0%	0	0,0%
		Другое	0	0,0%	4	66,7%

Всего			48		6	
Филиал "Котельники"			38.03.04 Государственное и муниципальное управление		35.03.10 Ландшафтная архитектура	
№	Вопрос анкеты	Варианты ответов	Кол-во ответов (ед.)	Частота ответов (%)	Кол-во ответов (ед.)	Частота ответов (%)
25.	Оцените, пожалуйста, качество образования по Вашей образовательной программе в целом	Отлично	47	97,9%	6	100,0%
		Хорошо	1	2,1%	0	0,0%
		Удовлетворительно	0	0,0%	0	0,0%
		Неудовлетворительно	0	0,0%	0	0,0%
26.	Готовы ли Вы продолжить обучение в университете «Дубна»?	Да, безусловно	2	4,2%	1	16,7%
		Скорее да, чем нет	0	0,0%	0	0,0%
		Скорее нет, чем да	0	0,0%	0	0,0%
		Нет	34	70,8%	4	66,7%
		Не планирую продолжать обучение (ни в университете "Дубна", ни в другой образовательной организации)	0	0,0%	0	0,0%
		Затрудняюсь ответить, пока не определился	12	25,0%	1	16,7%

Всего			27	
Филиал "Протвино"			03.03.02 Физика	
№	Вопрос анкеты	Варианты ответов	Кол-во ответов (ед.)	Частота ответов (%)
4.	Насколько Вы удовлетворены тем, что получаете образование в государственном университете «Дубна»?	Полностью удовлетворен	16	59,3%
		Частично удовлетворен	9	33,3%
		Не удовлетворен	2	7,4%
5.	Изменилось ли Ваше отношение к выбранной специальности (направлению подготовки, профессии) после поступления?	Да, улучшилось	7	25,9%
		Да, ухудшилось	7	25,9%
		Осталось без изменений хорошее отношение	12	44,4%
6.	Если Ваше отношение к выбранному направлению подготовки после поступления ухудшилось, то укажите основные причины (может быть выбрано несколько вариантов ответа)	Осталось без изменений плохое отношение	1	3,7%
		Низкий уровень преподавания	2	7,7%
		Много ненужных дисциплин (модулей)	8	30,8%
		Плохая организация учебного процесса	4	15,4%
		Несправедливое оценивание знаний	5	19,2%
		Разочарование в направлении подготовки	7	26,9%
7.	Соответствует ли структура образовательной программы Вашим ожиданиям? (присутствуют все дисциплины (модули), практики, изучение которых,	Другое	0	0,0%
		Полностью соответствует	9	33,3%
		Частично соответствует	16	59,3%
8.	В чем образовательная программа не соответствует Вашим ожиданиям? (на вопрос отвечают те, кто в вопросе №7 выбрал вариант ответа «Частично соответствует» или «Не соответствует»)	Не соответствует	2	7,4%
		Не все изучаемые дисциплины (модули) необходимы	12	33,3%
		Недостаточно профильных дисциплин (модулей)	7	19,4%
		Присутствуют дублирующие дисциплины (модули)	3	8,3%
		Не всегда соблюдена логичная последовательность в изучении дисциплин (модулей)	10	27,8%
		Недостаточный объем практической подготовки	4	11,1%
9.	Предоставляет ли университет возможность выбора дисциплин (модулей) для изучения?	Другое	0	0,0%
		Да	15	55,6%
		Нет	6	22,2%
10.	Предоставляет ли университет возможность изучения факультативных (необязательных) дисциплин (модулей)?	Не знаю	6	22,2%
		Да	15	55,6%
		Нет	3	11,1%
11.	Имеется ли в университете возможность обучения по индивидуальным учебным планам?	Не знаю	9	33,3%
		Да	8	29,6%
		Нет	6	22,2%
12.	Всегда ли доступна Вам вся необходимая информация, касающаяся учебного процесса, внеучебных мероприятий?	Не знаю	13	48,1%
		Да	18	66,7%
		Не всегда	7	25,9%
13.	Есть ли у Вас возможность подключения к электронной информационно-образовательной среде университета из любой точки, где есть сеть «Интернет»?	Нет	2	7,4%
		Да, всегда	16	59,3%
		Да, но не всегда получается подключиться	6	22,2%
		Не пробовал подключаться	3	11,1%
14.	Есть ли у Вас доступ через электронную информационно-образовательную среду университета к учебным планам, рабочим программам дисциплин (модулей), практик, электронным учебным изданиям, электронным образовательным ресурсам, к профессиональным базам данных и информационным справочным системам, указанным в рабочих программах дисциплин (модулей), практик?	Да	18	66,7%
		Да, но не в полном объеме (доступно не все из перечисленного, не по всем дисциплинам (модулям), практикам)	4	14,8%
		Нет	3	11,1%
		Не знаю	2	7,4%

Всего			27	
Филиал "Протвино"			03.03.02 Физика	
№	Вопрос анкеты	Варианты ответов	Кол-во ответов (ед.)	Частота ответов (%)
15.	Насколько Вас удовлетворяет материально-техническая база и социально-бытовая инфраструктура нашего университета:			
15.1	Наличие необходимой учебной и научной литературы в библиотеке и/или в электронно-библиотечных системах, к которым университет предоставляет доступ	Полностью удовлетворяет	13	48,1%
		Скорее удовлетворяет	8	29,6%
		Скорее не удовлетворяет	4	14,8%
		Полностью не удовлетворяет	2	7,4%
15.2	Наличие и качество компьютеров и программного обеспечения	Полностью удовлетворяет	16	59,3%
		Скорее удовлетворяет	6	22,2%
		Скорее не удовлетворяет	4	14,8%
		Полностью не удовлетворяет	1	3,7%
15.3	Наличие и качество учебного и научного оборудования, инструментов, материалов	Полностью удовлетворяет	16	59,3%
		Скорее удовлетворяет	5	18,5%
		Скорее не удовлетворяет	5	18,5%
		Полностью не удовлетворяет	1	3,7%
15.4	Наличие лабораторий и специализированных аудиторий, кабинетов	Полностью удовлетворяет	15	55,6%
		Скорее удовлетворяет	7	25,9%
		Скорее не удовлетворяет	3	11,1%
		Полностью не удовлетворяет	2	7,4%
15.5	Наличие спортивного оборудования и инвентаря	Полностью удовлетворяет	15	55,6%
		Скорее удовлетворяет	7	25,9%
		Скорее не удовлетворяет	1	3,7%
		Полностью не удовлетворяет	4	14,8%
15.6	Условия проживания в общежитии	Полностью удовлетворяет	9	33,3%
		Скорее удовлетворяет	4	14,8%
		Скорее не удовлетворяет	1	3,7%
		Полностью не удовлетворяет	0	0,0%
15.7	Столовые, буфеты, места общественного пользования	Не проживаю в общежитии	13	48,1%
		Полностью удовлетворяет	7	25,9%
		Скорее удовлетворяет	7	25,9%
		Скорее не удовлетворяет	6	22,2%
16.	Созданы ли в университете условия для самостоятельной работы: есть помещения, компьютерное обеспечение, методические (разъяснительные) материалы преподавателей и др.?	Полностью не удовлетворяет	7	25,9%
		Созданы	14	51,9%
		Созданы, но недостаточны	3	11,1%
		Не созданы	5	18,5%
17.	Вы довольны организуемыми университетом учебными и производственными практиками?	Не обращал внимания, не знаю	5	18,5%
		Нет (Потеряли время на не нужный, не интересный труд)	2	7,4%
		Практику не проходил(а)	6	22,2%
		Другое	0	0,0%
		Отлично	11	40,7%
20.	Как бы Вы в целом оценили знания, практический опыт и квалификацию преподавателей, проводивших (проводящих) у Вас учебные занятия, практики?	Хорошо	12	44,4%
		Удовлетворительно	3	11,1%
		Неудовлетворительно	1	3,7%
		Отлично	10	37,0%
21.	Как бы Вы в целом оценили преподавателей, проводивших у Вас учебные занятия, практики с точки зрения объективности и непредвзятости оценок?	Хорошо	13	48,1%
		Удовлетворительно	3	11,1%
		Неудовлетворительно	1	3,7%
		Отлично	10	37,0%
22.	Насколько высоко Вы оцениваете уровень теоретической подготовки по направлению подготовки, на котором(ой) учитесь?	Высокий уровень	22	81,5%
		Средний уровень	3	11,1%
		Низкий уровень	2	7,4%
23.	Насколько высоко Вы оцениваете уровень практической подготовки по направлению подготовки, на котором(ой) учитесь?	Высокий уровень	13	48,1%
		Средний уровень	10	37,0%
		Низкий уровень	4	14,8%
		Увеличили количество лекционных занятий	9	23,7%

Всего			27	
Филиал "Протвино"			03.03.02 Физика	
№	Вопрос анкеты	Варианты ответов	Кол-во ответов (ед.)	Частота ответов (%)
24.	Если бы у Вас была такая возможность, то Вы бы: (может быть выбрано несколько вариантов ответа)	Уменьшили количество лекционных занятий	5	13,2%
		Увеличили количество лабораторных и практических занятий	7	18,4%
		Уменьшили количество лабораторных и практических занятий	5	13,2%
		Увеличили продолжительность практики	6	15,8%
		Увеличили количество часов на консультативную помощь преподавателей	6	15,8%
		Другое	0	0,0%
25.	Оцените, пожалуйста, качество образования по Вашей образовательной программе в целом	Отлично	10	37,0%
		Хорошо	14	51,9%
		Удовлетворительно	1	3,7%
		Неудовлетворительно	2	7,4%
26.	Готовы ли Вы продолжить обучение в университете «Дубна»?	Да, безусловно	12	44,4%
		Скорее да, чем нет	4	14,8%
		Скорее нет, чем да	3	11,1%
		Нет	2	7,4%
		Не планирую продолжать обучение (ни в университете "Дубна", ни в другой образовательной организации)	3	11,1%
		Затрудняюсь ответить, пока не определился	3	11,1%

Всего			61	
Филиал "Протвино"			09.03.01 Информатика и вычислительная техника	
№	Вопрос анкеты	Варианты ответов	Кол-во ответов (ед.)	Частота ответов (%)
4.	Насколько Вы удовлетворены тем, что получаете образование в государственном университете «Дубна»?	Полностью удовлетворен	50	82,0%
		Частично удовлетворен	11	18,0%
		Не удовлетворен	0	0,0%
5.	Изменилось ли Ваше отношение к выбранной специальности (направлению подготовки, профессии) после поступления?	Да, улучшилось	11	18,0%
		Да, ухудшилось	2	3,3%
		Осталось без изменений хорошее отношение	48	78,7%
6.	Если Ваше отношение к выбранному направлению подготовки после поступления ухудшилось, то укажите основные причины (может быть выбрано несколько вариантов ответа)	Осталось без изменений плохое отношение	0	0,0%
		Низкий уровень преподавания	1	16,7%
		Много ненужных дисциплин (модулей)	2	33,3%
		Плохая организация учебного процесса	0	0,0%
		Несправедливое оценивание знаний	1	16,7%
		Разочарование в направлении подготовки	2	33,3%
7.	Соответствует ли структура образовательной программы Вашим ожиданиям? (присутствуют все дисциплины (модули), практики, изучение которых,	Другое	0	0,0%
		Полностью соответствует	35	57,4%
		Частично соответствует	26	42,6%
8.	В чем образовательная программа не соответствует Вашим ожиданиям? (на вопрос отвечают те, кто в вопросе №7 выбрал вариант ответа «Частично соответствует» или «Не соответствует»)	Не соответствует	0	0,0%
		Не все изучаемые дисциплины (модули) необходимы	21	58,3%
		Недостаточно профильных дисциплин (модулей)	1	2,8%
		Присутствуют дублирующие дисциплины (модули)	3	8,3%
		Не всегда соблюдена логичная последовательность в изучении дисциплин (модулей)	8	22,2%
		Недостаточный объем практической подготовки	3	8,3%
9.	Предоставляет ли университет возможность выбора дисциплин (модулей) для изучения?	Другое	0	0,0%
		Да	32	52,5%
		Нет	13	21,3%
10.	Предоставляет ли университет возможность изучения факультативных (необязательных) дисциплин (модулей)?	Не знаю	16	26,2%
		Да	32	52,5%
		Нет	5	8,2%
11.	Имеется ли в университете возможность обучения по индивидуальным учебным планам?	Не знаю	24	39,3%
		Да	18	29,5%
		Нет	6	9,8%
12.	Всегда ли доступна Вам вся необходимая информация, касающаяся учебного процесса, внеучебных мероприятий?	Не знаю	37	60,7%
		Да	56	91,8%
		Не всегда	5	8,2%
13.	Есть ли у Вас возможность подключения к электронной информационно-образовательной среде университета из любой точки, где есть сеть «Интернет»?	Нет	0	0,0%
		Да, всегда	55	90,2%
		Да, но не всегда получается подключиться	4	6,6%
		Нет	1	1,6%
14.	Есть ли у Вас доступ через электронную информационно-образовательную среду университета к учебным планам, рабочим программам дисциплин (модулей), практик, электронным учебным изданиям, электронным образовательным ресурсам, к профессиональным базам данных и информационным справочным системам, указанным в рабочих программах дисциплин (модулей), практик?	Не пробовал подключаться	1	1,6%
		Да	51	83,6%
		Да, но не в полном объеме (доступно не все из перечисленного, не по всем дисциплинам (модулям), практикам)	4	6,6%
		Нет	0	0,0%
		Не знаю	6	9,8%

Всего			61	
Филиал "Протвино"			09.03.01 Информатика и вычислительная техника	
№	Вопрос анкеты	Варианты ответов	Кол-во ответов (ед.)	Частота ответов (%)
15.	Насколько Вас удовлетворяет материально-техническая база и социально-бытовая инфраструктура нашего университета:			
15.1	Наличие необходимой учебной и научной литературы в библиотеке и/или в электронно-библиотечных системах, к которым университет предоставляет доступ	Полностью удовлетворяет	54	88,5%
		Скорее удовлетворяет	6	9,8%
		Скорее не удовлетворяет	1	1,6%
		Полностью не удовлетворяет	0	0,0%
15.2	Наличие и качество компьютеров и программного обеспечения	Полностью удовлетворяет	47	77,0%
		Скорее удовлетворяет	13	21,3%
		Скорее не удовлетворяет	1	1,6%
		Полностью не удовлетворяет	0	0,0%
15.3	Наличие и качество учебного и научного оборудования, инструментов, материалов	Полностью удовлетворяет	53	86,9%
		Скорее удовлетворяет	8	13,1%
		Скорее не удовлетворяет	0	0,0%
		Полностью не удовлетворяет	0	0,0%
15.4	Наличие лабораторий и специализированных аудиторий, кабинетов	Полностью удовлетворяет	50	82,0%
		Скорее удовлетворяет	11	18,0%
		Скорее не удовлетворяет	0	0,0%
		Полностью не удовлетворяет	0	0,0%
15.5	Наличие спортивного оборудования и инвентаря	Полностью удовлетворяет	29	47,5%
		Скорее удовлетворяет	20	32,8%
		Скорее не удовлетворяет	11	18,0%
		Полностью не удовлетворяет	1	1,6%
15.6	Условия проживания в общежитии	Полностью удовлетворяет	9	14,8%
		Скорее удовлетворяет	4	6,6%
		Скорее не удовлетворяет	1	1,6%
		Полностью не удовлетворяет	0	0,0%
15.7	Столовые, буфеты, места общественного пользования	Не проживаю в общежитии	47	77,0%
		Полностью удовлетворяет	14	23,0%
		Скорее удовлетворяет	17	27,9%
		Скорее не удовлетворяет	21	34,4%
16.	Созданы ли в университете условия для самостоятельной работы: есть помещения, компьютерное обеспечение, методические (разъяснительные) материалы преподавателей и др.?	Полностью не удовлетворяет	9	14,8%
		Созданы	49	80,3%
		Созданы, но недостаточны	5	8,2%
		Не созданы	0	0,0%
17.	Вы довольны организуемыми университетом учебными и производственными практиками?	Не обращал внимания, не знаю	7	11,5%
		Да (Получили реальные, полезные для будущей работы навыки и умения)	30	49,2%
		Не совсем (Ознакомились с работой, но ничего интересного)	9	14,8%
		Нет (Потеряли время на не нужный, не интересный труд)	0	0,0%
		Практику не проходил(а)	22	36,1%
20.	Как бы Вы в целом оценили знания, практический опыт и квалификацию преподавателей, проводивших (проводящих) у Вас учебные занятия, практики?	Другое	0	0,0%
		Отлично	31	50,8%
		Хорошо	28	45,9%
		Удовлетворительно	2	3,3%
		Неудовлетворительно	0	0,0%
21.	Как бы Вы в целом оценили преподавателей, проводивших у Вас учебные занятия, практики с точки зрения объективности и непредвзятости оценок?	Отлично	31	50,8%
		Хорошо	28	45,9%
		Удовлетворительно	2	3,3%
		Неудовлетворительно	0	0,0%
22.	Насколько высоко Вы оцениваете уровень теоретической подготовки по направлению подготовки, на котором(ой) учитесь?	Высокий уровень	45	73,8%
		Средний уровень	15	24,6%
		Низкий уровень	1	1,6%
23.	Насколько высоко Вы оцениваете уровень практической подготовки по направлению подготовки, на котором(ой) учитесь?	Высокий уровень	36	59,0%
		Средний уровень	24	39,3%
		Низкий уровень	1	1,6%
		Увеличили количество лекционных занятий	4	6,3%

Всего			61	
Филиал "Протвино"			09.03.01 Информатика и вычислительная техника	
№	Вопрос анкеты	Варианты ответов	Кол-во ответов (ед.)	Частота ответов (%)
24.	Если бы у Вас была такая возможность, то Вы бы: (может быть выбрано несколько вариантов ответа)	Уменьшили количество лекционных занятий	9	14,1%
		Увеличили количество лабораторных и практических занятий	20	31,3%
		Уменьшили количество лабораторных и практических занятий	2	3,1%
		Увеличили продолжительность практики	11	17,2%
		Увеличили количество часов на консультативную помощь преподавателей	15	23,4%
		Другое	3	4,7%
25.	Оцените, пожалуйста, качество образования по Вашей образовательной программе в целом	Отлично	29	47,5%
		Хорошо	29	47,5%
		Удовлетворительно	3	4,9%
		Неудовлетворительно	0	0,0%
26.	Готовы ли Вы продолжить обучение в университете «Дубна»?	Да, безусловно	28	45,9%
		Скорее да, чем нет	17	27,9%
		Скорее нет, чем да	0	0,0%
		Нет	0	0,0%
		Не планирую продолжать обучение (ни в университете "Дубна", ни в другой образовательной организации)	9	14,8%
		Затрудняюсь ответить, пока не определился	7	11,5%

Всего			15	
Филиал "Протвино"			09.03.01 Информатика и вычислительная техника (заочное)	
№	Вопрос анкеты	Варианты ответов	Кол-во ответов (ед.)	Частота ответов (%)
4.	Насколько Вы удовлетворены тем, что получаете образование в государственном университете «Дубна»?	Полностью удовлетворен	13	86,7%
		Частично удовлетворен	2	13,3%
		Не удовлетворен	0	0,0%
5.	Изменилось ли Ваше отношение к выбранной специальности (направлению подготовки, профессии) после поступления?	Да, улучшилось	2	13,3%
		Да, ухудшилось	1	6,7%
		Осталось без изменений хорошее отношение	12	80,0%
		Осталось без изменений плохое отношение	0	0,0%
6.	Если Ваше отношение к выбранному направлению подготовки после поступления ухудшилось, то укажите основные причины (может быть выбрано несколько вариантов ответа)	Низкий уровень преподавания	0	0,0%
		Много ненужных дисциплин (модулей)	1	100,0%
		Плохая организация учебного процесса	0	0,0%
		Несправедливое оценивание знаний	0	0,0%
		Разочарование в направлении подготовки	0	0,0%
		Другое	0	0,0%
7.	Соответствует ли структура образовательной программы Вашим ожиданиям? (присутствуют все дисциплины (модули), практики, изучение которых,	Полностью соответствует	11	73,3%
		Частично соответствует	4	26,7%
		Не соответствует	0	0,0%
8.	В чем образовательная программа не соответствует Вашим ожиданиям? (на вопрос отвечают те, кто в вопросе №7 выбрал вариант ответа «Частично соответствует» или «Не соответствует»)	Не все изучаемые дисциплины (модули) необходимы	3	37,5%
		Недостаточно профильных дисциплин (модулей)	1	12,5%
		Присутствуют дублирующие дисциплины (модули)	0	0,0%
		Не всегда соблюдена логичная последовательность в изучении дисциплин (модулей)	3	37,5%
		Недостаточный объем практической подготовки	1	12,5%
		Другое	0	0,0%
9.	Предоставляет ли университет возможность выбора дисциплин (модулей) для изучения?	Да	10	66,7%
		Нет	1	6,7%
		Не знаю	4	26,7%
10.	Предоставляет ли университет возможность изучения факультативных (необязательных) дисциплин (модулей)?	Да	7	46,7%
		Нет	1	6,7%
		Не знаю	7	46,7%
11.	Имеется ли в университете возможность обучения по индивидуальным учебным планам?	Да	9	60,0%
		Нет	0	0,0%
		Не знаю	6	40,0%
12.	Всегда ли доступна Вам вся необходимая информация, касающаяся учебного процесса, внеучебных мероприятий?	Да	15	100,0%
		Не всегда	0	0,0%
		Нет	0	0,0%
13.	Есть ли у Вас возможность подключения к электронной информационно-образовательной среде университета из любой точки, где есть сеть «Интернет»?	Да, всегда	12	80,0%
		Да, но не всегда получается подключиться	3	20,0%
		Нет	0	0,0%
		Не пробовал подключаться	0	0,0%
14.	Есть ли у Вас доступ через электронную информационно-образовательную среду университета к учебным планам, рабочим программам дисциплин (модулей), практик, электронным учебным изданиям, электронным образовательным ресурсам, к профессиональным базам данных и информационным справочным системам, указанным в рабочих программах дисциплин (модулей), практик?	Да	9	60,0%
		Да, но не в полном объеме (доступно не все из перечисленного, не по всем дисциплинам (модулям), практикам)	3	20,0%
		Нет	0	0,0%
		Не знаю	3	20,0%

Всего			15	
Филиал "Протвино"			09.03.01 Информатика и вычислительная техника (заочное)	
№	Вопрос анкеты	Варианты ответов	Кол-во ответов (ед.)	Частота ответов (%)
15.	Насколько Вас удовлетворяет материально-техническая база и социально-бытовая инфраструктура нашего университета:			
15.1	Наличие необходимой учебной и научной литературы в библиотеке и/или в электронно-библиотечных системах, к которым университет предоставляет доступ	Полностью удовлетворяет	7	46,7%
		Скорее удовлетворяет	7	46,7%
		Скорее не удовлетворяет	1	6,7%
		Полностью не удовлетворяет	0	0,0%
15.2	Наличие и качество компьютеров и программного обеспечения	Полностью удовлетворяет	11	73,3%
		Скорее удовлетворяет	3	20,0%
		Скорее не удовлетворяет	1	6,7%
		Полностью не удовлетворяет	0	0,0%
15.3	Наличие и качество учебного и научного оборудования, инструментов, материалов	Полностью удовлетворяет	11	73,3%
		Скорее удовлетворяет	4	26,7%
		Скорее не удовлетворяет	0	0,0%
		Полностью не удовлетворяет	0	0,0%
15.4	Наличие лабораторий и специализированных аудиторий, кабинетов	Полностью удовлетворяет	12	80,0%
		Скорее удовлетворяет	3	20,0%
		Скорее не удовлетворяет	0	0,0%
		Полностью не удовлетворяет	0	0,0%
15.5	Наличие спортивного оборудования и инвентаря	Полностью удовлетворяет	10	66,7%
		Скорее удовлетворяет	3	20,0%
		Скорее не удовлетворяет	2	13,3%
		Полностью не удовлетворяет	0	0,0%
15.6	Условия проживания в общежитии	Полностью удовлетворяет	0	0,0%
		Скорее удовлетворяет	0	0,0%
		Скорее не удовлетворяет	0	0,0%
		Полностью не удовлетворяет	0	0,0%
15.7	Столовые, буфеты, места общественного пользования	Не проживаю в общежитии	15	100,0%
		Полностью удовлетворяет	8	53,3%
		Скорее удовлетворяет	3	20,0%
		Скорее не удовлетворяет	4	26,7%
16.	Созданы ли в университете условия для самостоятельной работы: есть помещения, компьютерное обеспечение, методические (разъяснительные) материалы преподавателей и др.?	Полностью не удовлетворяет	0	0,0%
		Созданы	11	73,3%
		Созданы, но недостаточны	1	6,7%
		Не созданы	0	0,0%
17.	Вы довольны организуемыми университетом учебными и производственными практиками?	Не обращал внимания, не знаю	3	20,0%
		Да (Получили реальные, полезные для будущей работы навыки и умения)	11	73,3%
		Не совсем (Ознакомились с работой, но ничего интересного)	3	20,0%
		Нет (Потеряли время на не нужный, не интересный труд)	0	0,0%
		Практику не проходил(а)	1	6,7%
20.	Как бы Вы в целом оценили знания, практический опыт и квалификацию преподавателей, проводивших (проводящих) у Вас учебные занятия, практики?	Другое	0	0,0%
		Отлично	9	60,0%
		Хорошо	6	40,0%
		Удовлетворительно	0	0,0%
		Неудовлетворительно	0	0,0%
21.	Как бы Вы в целом оценили преподавателей, проводивших у Вас учебные занятия, практики с точки зрения объективности и непредвзятости оценок?	Отлично	12	80,0%
		Хорошо	3	20,0%
		Удовлетворительно	0	0,0%
		Неудовлетворительно	0	0,0%
22.	Насколько высоко Вы оцениваете уровень теоретической подготовки по направлению подготовки, на котором(ой) учитесь?	Высокий уровень	7	46,7%
		Средний уровень	7	46,7%
		Низкий уровень	1	6,7%
23.	Насколько высоко Вы оцениваете уровень практической подготовки по направлению подготовки, на котором(ой) учитесь?	Высокий уровень	6	40,0%
		Средний уровень	8	53,3%
		Низкий уровень	1	6,7%
		Увеличили количество лекционных занятий	5	20,0%

Всего			15	
Филиал "Протвино"			09.03.01 Информатика и вычислительная техника (заочное)	
№	Вопрос анкеты	Варианты ответов	Кол-во ответов (ед.)	Частота ответов (%)
24.	Если бы у Вас была такая возможность, то Вы бы: (может быть выбрано несколько вариантов ответа)	Уменьшили количество лекционных занятий	3	12,0%
		Увеличили количество лабораторных и практических занятий	6	24,0%
		Уменьшили количество лабораторных и практических занятий	0	0,0%
		Увеличили продолжительность практики	5	20,0%
		Увеличили количество часов на консультативную помощь преподавателей	6	24,0%
		Другое	0	0,0%
25.	Оцените, пожалуйста, качество образования по Вашей образовательной программе в целом	Отлично	8	53,3%
		Хорошо	6	40,0%
		Удовлетворительно	0	0,0%
		Неудовлетворительно	1	6,7%
26.	Готовы ли Вы продолжить обучение в университете «Дубна»?	Да, безусловно	8	53,3%
		Скорее да, чем нет	2	13,3%
		Скорее нет, чем да	1	6,7%
		Нет	1	6,7%
		Не планирую продолжать обучение (ни в университете "Дубна", ни в другой образовательной организации)	0	0,0%
		Затрудняюсь ответить, пока не определился	3	20,0%

Всего			25	
Филиал "Протвино"			15.03.04 Автоматизация технологических процессов и производств	
№	Вопрос анкеты	Варианты ответов	Кол-во ответов (ед.)	Частота ответов (%)
4.	Насколько Вы удовлетворены тем, что получаете образование в государственном университете «Дубна»?	Полностью удовлетворен	19	76,0%
		Частично удовлетворен	6	24,0%
		Не удовлетворен	0	0,0%
5.	Изменилось ли Ваше отношение к выбранной специальности (направлению подготовки, профессии) после поступления?	Да, улучшилось	4	16,0%
		Да, ухудшилось	1	4,0%
		Осталось без изменений хорошее отношение	20	80,0%
		Осталось без изменений плохое отношение	0	0,0%
6.	Если Ваше отношение к выбранному направлению подготовки после поступления ухудшилось, то укажите основные причины (может быть выбрано несколько вариантов ответа)	Низкий уровень преподавания	0	0,0%
		Много ненужных дисциплин (модулей)	1	100,0%
		Плохая организация учебного процесса	0	0,0%
		Несправедливое оценивание знаний	0	0,0%
		Разочарование в направлении подготовки	0	0,0%
		Другое	0	0,0%
7.	Соответствует ли структура образовательной программы Вашим ожиданиям? (присутствуют все дисциплины (модули), практики, изучение которых,	Полностью соответствует	19	76,0%
		Частично соответствует	6	24,0%
		Не соответствует	0	0,0%
8.	В чем образовательная программа не соответствует Вашим ожиданиям? (на вопрос отвечают те, кто в вопросе №7 выбрал вариант ответа «Частично соответствует» или «Не соответствует»)	Не все изучаемые дисциплины (модули) необходимы	4	50,0%
		Недостаточно профильных дисциплин (модулей)	2	25,0%
		Присутствуют дублирующие дисциплины (модули)	0	0,0%
		Не всегда соблюдена логичная последовательность в изучении дисциплин (модулей)	0	0,0%
		Недостаточный объем практической подготовки	2	25,0%
		Другое	0	0,0%
9.	Предоставляет ли университет возможность выбора дисциплин (модулей) для изучения?	Да	17	68,0%
		Нет	3	12,0%
		Не знаю	5	20,0%
10.	Предоставляет ли университет возможность изучения факультативных (необязательных) дисциплин (модулей)?	Да	17	68,0%
		Нет	3	12,0%
		Не знаю	5	20,0%
11.	Имеется ли в университете возможность обучения по индивидуальным учебным планам?	Да	20	80,0%
		Нет	0	0,0%
		Не знаю	5	20,0%
12.	Всегда ли доступна Вам вся необходимая информация, касающаяся учебного процесса, внеучебных мероприятий?	Да	23	92,0%
		Не всегда	2	8,0%
		Нет	0	0,0%
13.	Есть ли у Вас возможность подключения к электронной информационно-образовательной среде университета из любой точки, где есть сеть «Интернет»?	Да, всегда	23	92,0%
		Да, но не всегда получается подключиться	2	8,0%
		Нет	0	0,0%
		Не пробовал подключаться	0	0,0%
14.	Есть ли у Вас доступ через электронную информационно-образовательную среду университета к учебным планам, рабочим программам дисциплин (модулей), практик, электронным учебным изданиям, электронным образовательным ресурсам, к профессиональным базам данных и информационным справочным системам, указанным в рабочих программах дисциплин (модулей), практик?	Да	23	92,0%
		Да, но не в полном объеме (доступно не все из перечисленного, не по всем дисциплинам (модулям), практикам)	0	0,0%
		Нет	0	0,0%
		Не знаю	2	8,0%

Всего			25	
Филиал "Протвино"			15.03.04 Автоматизация технологических процессов и производств	
№	Вопрос анкеты	Варианты ответов	Кол-во ответов (ед.)	Частота ответов (%)
15.	Насколько Вас удовлетворяет материально-техническая база и социально-бытовая инфраструктура нашего университета:			
15.1	Наличие необходимой учебной и научной литературы в библиотеке и/или в электронно-библиотечных системах, к которым университет предоставляет доступ	Полностью удовлетворяет	21	84,0%
		Скорее удовлетворяет	4	16,0%
		Скорее не удовлетворяет	0	0,0%
		Полностью не удовлетворяет	0	0,0%
15.2	Наличие и качество компьютеров и программного обеспечения	Полностью удовлетворяет	20	80,0%
		Скорее удовлетворяет	5	20,0%
		Скорее не удовлетворяет	0	0,0%
		Полностью не удовлетворяет	0	0,0%
15.3	Наличие и качество учебного и научного оборудования, инструментов, материалов	Полностью удовлетворяет	17	68,0%
		Скорее удовлетворяет	8	32,0%
		Скорее не удовлетворяет	0	0,0%
		Полностью не удовлетворяет	0	0,0%
15.4	Наличие лабораторий и специализированных аудиторий, кабинетов	Полностью удовлетворяет	19	76,0%
		Скорее удовлетворяет	6	24,0%
		Скорее не удовлетворяет	0	0,0%
		Полностью не удовлетворяет	0	0,0%
15.5	Наличие спортивного оборудования и инвентаря	Полностью удовлетворяет	17	68,0%
		Скорее удовлетворяет	5	20,0%
		Скорее не удовлетворяет	3	12,0%
		Полностью не удовлетворяет	0	0,0%
15.6	Условия проживания в общежитии	Полностью удовлетворяет	7	28,0%
		Скорее удовлетворяет	2	8,0%
		Скорее не удовлетворяет	0	0,0%
		Полностью не удовлетворяет	0	0,0%
15.7	Столовые, буфеты, места общественного пользования	Не проживаю в общежитии	16	64,0%
		Полностью удовлетворяет	10	40,0%
		Скорее удовлетворяет	5	20,0%
		Скорее не удовлетворяет	6	24,0%
16.	Созданы ли в университете условия для самостоятельной работы: есть помещения, компьютерное обеспечение, методические (разъяснительные) материалы преподавателей и др.?	Полностью не удовлетворяет	4	16,0%
		Созданы	22	88,0%
		Созданы, но недостаточны	1	4,0%
		Не созданы	0	0,0%
17.	Вы довольны организуемыми университетом учебными и производственными практиками?	Не обращал внимания, не знаю	2	8,0%
		Да (Получили реальные, полезные для будущей работы навыки и умения)	18	72,0%
		Не совсем (Ознакомились с работой, но ничего интересного)	3	12,0%
		Нет (Потеряли время на не нужный, не интересный труд)	0	0,0%
		Практику не проходил(а)	4	16,0%
20.	Как бы Вы в целом оценили знания, практический опыт и квалификацию преподавателей, проводивших (проводящих) у Вас учебные занятия, практики?	Другое	0	0,0%
		Отлично	20	80,0%
		Хорошо	5	20,0%
		Удовлетворительно	0	0,0%
		Неудовлетворительно	0	0,0%
21.	Как бы Вы в целом оценили преподавателей, проводивших у Вас учебные занятия, практики с точки зрения объективности и непредвзятости оценок?	Отлично	20	80,0%
		Хорошо	5	20,0%
		Удовлетворительно	0	0,0%
		Неудовлетворительно	0	0,0%
22.	Насколько высоко Вы оцениваете уровень теоретической подготовки по направлению подготовки, на котором(ой) учитесь?	Высокий уровень	14	56,0%
		Средний уровень	11	44,0%
		Низкий уровень	0	0,0%
23.	Насколько высоко Вы оцениваете уровень практической подготовки по направлению подготовки, на котором(ой) учитесь?	Высокий уровень	13	52,0%
		Средний уровень	11	44,0%
		Низкий уровень	1	4,0%
		Увеличили количество лекционных занятий	2	6,7%

Всего			25	
Филиал "Протвино"			15.03.04 Автоматизация технологических процессов и производств	
№	Вопрос анкеты	Варианты ответов	Кол-во ответов (ед.)	Частота ответов (%)
24.	Если бы у Вас была такая возможность, то Вы бы: (может быть выбрано несколько вариантов ответа)	Уменьшили количество лекционных занятий	0	0,0%
		Увеличили количество лабораторных и практических занятий	13	43,3%
		Уменьшили количество лабораторных и практических занятий	0	0,0%
		Увеличили продолжительность практики	13	43,3%
		Увеличили количество часов на консультативную помощь преподавателей	2	6,7%
		Другое	0	0,0%
25.	Оцените, пожалуйста, качество образования по Вашей образовательной программе в целом	Отлично	17	68,0%
		Хорошо	8	32,0%
		Удовлетворительно	0	0,0%
		Неудовлетворительно	0	0,0%
26.	Готовы ли Вы продолжить обучение в университете «Дубна»?	Да, безусловно	16	64,0%
		Скорее да, чем нет	7	28,0%
		Скорее нет, чем да	0	0,0%
		Нет	0	0,0%
		Не планирую продолжать обучение (ни в университете "Дубна", ни в другой образовательной организации)	1	4,0%
		Затрудняюсь ответить, пока не определился	1	4,0%

Всего			14	
Филиал "Протвино"			15.03.04 Автоматизация технологических процессов и производств (заочное)	
№	Вопрос анкеты	Варианты ответов	Кол-во ответов (ед.)	Частота ответов (%)
4.	Насколько Вы удовлетворены тем, что получаете образование в государственном университете «Дубна»?	Полностью удовлетворен	14	100,0%
		Частично удовлетворен	0	0,0%
		Не удовлетворен	0	0,0%
5.	Изменилось ли Ваше отношение к выбранной специальности (направлению подготовки, профессии) после поступления?	Да, улучшилось	10	71,4%
		Да, ухудшилось	0	0,0%
		Осталось без изменений хорошее отношение	4	28,6%
6.	Если Ваше отношение к выбранному направлению подготовки после поступления ухудшилось, то укажите основные причины (может быть выбрано несколько вариантов ответа)	Осталось без изменений плохое отношение	0	0,0%
		Низкий уровень преподавания	0	0,0%
		Много ненужных дисциплин (модулей)	0	0,0%
		Плохая организация учебного процесса	0	0,0%
		Несправедливое оценивание знаний	0	0,0%
		Разочарование в направлении подготовки	0	0,0%
		Другое	0	0,0%
7.	Соответствует ли структура образовательной программы Вашим ожиданиям? (присутствуют все дисциплины (модули), практики, изучение которых,	Полностью соответствует	12	85,7%
		Частично соответствует	2	14,3%
		Не соответствует	0	0,0%
8.	В чем образовательная программа не соответствует Вашим ожиданиям? (на вопрос отвечают те, кто в вопросе №7 выбрал вариант ответа «Частично соответствует» или «Не соответствует»)	Не все изучаемые дисциплины (модули) необходимы	1	50,0%
		Недостаточно профильных дисциплин (модулей)	1	50,0%
		Присутствуют дублирующие дисциплины (модули)	0	0,0%
		Не всегда соблюдена логичная последовательность в изучении дисциплин (модулей)	0	0,0%
		Недостаточный объем практической подготовки	0	0,0%
		Другое	0	0,0%
9.	Предоставляет ли университет возможность выбора дисциплин (модулей) для изучения?	Да	11	78,6%
		Нет	1	7,1%
		Не знаю	2	14,3%
10.	Предоставляет ли университет возможность изучения факультативных (необязательных) дисциплин (модулей)?	Да	12	85,7%
		Нет	0	0,0%
		Не знаю	2	14,3%
11.	Имеется ли в университете возможность обучения по индивидуальным учебным планам?	Да	12	85,7%
		Нет	0	0,0%
		Не знаю	2	14,3%
12.	Всегда ли доступна Вам вся необходимая информация, касающаяся учебного процесса, внеучебных мероприятий?	Да	14	100,0%
		Не всегда	0	0,0%
		Нет	0	0,0%
13.	Есть ли у Вас возможность подключения к электронной информационно-образовательной среде университета из любой точки, где есть сеть «Интернет»?	Да, всегда	13	92,9%
		Да, но не всегда получается подключиться	1	7,1%
		Нет	0	0,0%
		Не пробовал подключаться	0	0,0%
14.	Есть ли у Вас доступ через электронную информационно-образовательную среду университета к учебным планам, рабочим программам дисциплин (модулей), практик, электронным учебным изданиям, электронным образовательным ресурсам, к профессиональным базам данных и информационным справочным системам, указанным в рабочих программах дисциплин (модулей), практик?	Да	11	78,6%
		Да, но не в полном объеме (доступно не все из перечисленного, не по всем дисциплинам (модулям), практикам)	1	7,1%
		Нет	0	0,0%
		Не знаю	2	14,3%

Всего			14	
Филиал "Протвино"			15.03.04 Автоматизация технологических процессов и производств (заочное)	
№	Вопрос анкеты	Варианты ответов	Кол-во ответов (ед.)	Частота ответов (%)
15.	Насколько Вас удовлетворяет материально-техническая база и социально-бытовая инфраструктура нашего университета:			
15.1	Наличие необходимой учебной и научной литературы в библиотеке и/или в электронно-библиотечных системах, к которым университет предоставляет доступ	Полностью удовлетворяет	12	85,7%
		Скорее удовлетворяет	2	14,3%
		Скорее не удовлетворяет	0	0,0%
		Полностью не удовлетворяет	0	0,0%
15.2	Наличие и качество компьютеров и программного обеспечения	Полностью удовлетворяет	12	85,7%
		Скорее удовлетворяет	2	14,3%
		Скорее не удовлетворяет	0	0,0%
		Полностью не удовлетворяет	0	0,0%
15.3	Наличие и качество учебного и научного оборудования, инструментов, материалов	Полностью удовлетворяет	13	92,9%
		Скорее удовлетворяет	1	7,1%
		Скорее не удовлетворяет	0	0,0%
		Полностью не удовлетворяет	0	0,0%
15.4	Наличие лабораторий и специализированных аудиторий, кабинетов	Полностью удовлетворяет	13	92,9%
		Скорее удовлетворяет	1	7,1%
		Скорее не удовлетворяет	0	0,0%
		Полностью не удовлетворяет	0	0,0%
15.5	Наличие спортивного оборудования и инвентаря	Полностью удовлетворяет	14	100,0%
		Скорее удовлетворяет	0	0,0%
		Скорее не удовлетворяет	0	0,0%
		Полностью не удовлетворяет	0	0,0%
15.6	Условия проживания в общежитии	Полностью удовлетворяет	0	0,0%
		Скорее удовлетворяет	0	0,0%
		Скорее не удовлетворяет	0	0,0%
		Полностью не удовлетворяет	0	0,0%
15.7	Столовые, буфеты, места общественного пользования	Не проживаю в общежитии	14	100,0%
		Полностью удовлетворяет	9	64,3%
		Скорее удовлетворяет	5	35,7%
		Скорее не удовлетворяет	0	0,0%
16.	Созданы ли в университете условия для самостоятельной работы: есть помещения, компьютерное обеспечение, методические (разъяснительные) материалы преподавателей и др.?	Полностью не удовлетворяет	0	0,0%
		Созданы	12	85,7%
		Созданы, но недостаточны	1	7,1%
		Не созданы	0	0,0%
17.	Вы довольны организуемыми университетом учебными и производственными практиками?	Не обращал внимания, не знаю	1	7,1%
		Да (Получили реальные, полезные для будущей работы навыки и умения)	14	100,0%
		Не совсем (Ознакомились с работой, но ничего интересного)	0	0,0%
		Нет (Потеряли время на не нужный, не интересный труд)	0	0,0%
		Практику не проходил(а)	0	0,0%
20.	Как бы Вы в целом оценили знания, практический опыт и квалификацию преподавателей, проводивших (проводящих) у Вас учебные занятия, практики?	Другое	0	0,0%
		Отлично	13	92,9%
		Хорошо	1	7,1%
		Удовлетворительно	0	0,0%
		Неудовлетворительно	0	0,0%
21.	Как бы Вы в целом оценили преподавателей, проводивших у Вас учебные занятия, практики с точки зрения объективности и непредвзятости оценок?	Отлично	14	100,0%
		Хорошо	0	0,0%
		Удовлетворительно	0	0,0%
		Неудовлетворительно	0	0,0%
22.	Насколько высоко Вы оцениваете уровень теоретической подготовки по направлению подготовки, на котором(ой) учитесь?	Высокий уровень	11	78,6%
		Средний уровень	3	21,4%
		Низкий уровень	0	0,0%
23.	Насколько высоко Вы оцениваете уровень практической подготовки по направлению подготовки, на котором(ой) учитесь?	Высокий уровень	11	78,6%
		Средний уровень	3	21,4%
		Низкий уровень	0	0,0%
		Увеличили количество лекционных занятий	2	20,0%

Всего			14	
Филиал "Протвино"			15.03.04 Автоматизация технологических процессов и производств (заочное)	
№	Вопрос анкеты	Варианты ответов	Кол-во ответов (ед.)	Частота ответов (%)
24.	Если бы у Вас была такая возможность, то Вы бы: (может быть выбрано несколько вариантов ответа)	Уменьшили количество лекционных занятий	0	0,0%
		Увеличили количество лабораторных и практических занятий	3	30,0%
		Уменьшили количество лабораторных и практических занятий	0	0,0%
		Увеличили продолжительность практики	3	30,0%
		Увеличили количество часов на консультативную помощь преподавателей	2	20,0%
		Другое	0	0,0%
25.	Оцените, пожалуйста, качество образования по Вашей образовательной программе в целом	Отлично	12	85,7%
		Хорошо	2	14,3%
		Удовлетворительно	0	0,0%
		Неудовлетворительно	0	0,0%
26.	Готовы ли Вы продолжить обучение в университете «Дубна»?	Да, безусловно	12	85,7%
		Скорее да, чем нет	2	14,3%
		Скорее нет, чем да	0	0,0%
		Нет	0	0,0%
		Не планирую продолжать обучение (ни в университете "Дубна", ни в другой образовательной организации)	0	0,0%
		Затрудняюсь ответить, пока не определился	0	0,0%

Всего			22	
Филиал "Угreshа"			09.03.02 Информационные системы и технологии	
№	Вопрос анкеты	Варианты ответов	Кол-во ответов (ед.)	Частота ответов (%)
4.	Насколько Вы удовлетворены тем, что получаете образование в государственном университете «Дубна»?	Полностью удовлетворен	18	81,8%
		Частично удовлетворен	3	13,6%
		Не удовлетворен	1	4,5%
5.	Изменилось ли Ваше отношение к выбранной специальности (направлению подготовки, профессии) после поступления?	Да, улучшилось	6	27,3%
		Да, ухудшилось	5	22,7%
		Осталось без изменений хорошее отношение	11	50,0%
		Осталось без изменений плохое отношение	0	0,0%
6.	Если Ваше отношение к выбранному направлению подготовки после поступления ухудшилось, то укажите основные причины (может быть выбрано несколько вариантов ответа)	Низкий уровень преподавания	0	0,0%
		Много ненужных дисциплин (модулей)	3	60,0%
		Плохая организация учебного процесса	0	0,0%
		Несправедливое оценивание знаний	0	0,0%
		Разочарование в направлении подготовки	2	40,0%
		Другое	0	0,0%
7.	Соответствует ли структура образовательной программы Вашим ожиданиям? (присутствуют все дисциплины (модули), практики, изучение которых, по	Полностью соответствует	12	54,5%
		Частично соответствует	9	40,9%
		Не соответствует	1	4,5%
8.	В чем образовательная программа не соответствует Вашим ожиданиям? (на вопрос отвечают те, кто в вопросе №7 выбрал вариант ответа «Частично соответствует» или «Не соответствует»)	Не все изучаемые дисциплины (модули) необходимы	7	77,8%
		Недостаточно профильных дисциплин (модулей)	1	11,1%
		Присутствуют дублирующие дисциплины (модули)	1	11,1%
		Не всегда соблюдена логичная последовательность в изучении дисциплин (модулей)	0	0,0%
		Недостаточный объем практической подготовки	0	0,0%
		Другое	0	0,0%
9.	Предоставляет ли университет возможность выбора дисциплин (модулей) для изучения?	Да	9	40,9%
		Нет	6	27,3%
		Не знаю	7	31,8%
10.	Предоставляет ли университет возможность изучения факультативных (необязательных) дисциплин (модулей)?	Да	8	36,4%
		Нет	4	18,2%
		Не знаю	10	45,5%
11.	Имеется ли в университете возможность обучения по индивидуальным учебным планам?	Да	4	18,2%
		Нет	6	27,3%
		Не знаю	12	54,5%
12.	Всегда ли доступна Вам вся необходимая информация, касающаяся учебного процесса, внеучебных мероприятий?	Да	20	90,9%
		Не всегда	2	9,1%
		Нет	0	0,0%
13.	Есть ли у Вас возможность подключения к электронной информационно-образовательной среде университета из любой точки, где есть сеть «Интернет»?	Да, всегда	17	77,3%
		Да, но не всегда получается подключиться	1	4,5%
		Нет	0	0,0%
		Не пробовал подключаться	4	18,2%
14.	Есть ли у Вас доступ через электронную информационно-образовательную среду университета к учебным планам, рабочим программам дисциплин (модулей), практик, электронным учебным изданиям, электронным образовательным ресурсам, к профессиональным базам данных и информационным справочным системам, указанным в рабочих программах дисциплин (модулей), практик?	Да	16	72,7%
		Да, но не в полном объеме (доступно не все из перечисленного, не по всем дисциплинам (модулям), практикам)	1	4,5%
		Нет	0	0,0%
		Не знаю	5	22,7%

Всего			22	
Филиал "Угреша"			09.03.02 Информационные системы и технологии	
№	Вопрос анкеты	Варианты ответов	Кол-во ответов (ед.)	Частота ответов (%)
15.	Насколько Вас удовлетворяет материально-техническая база и социально-бытовая инфраструктура нашего университета:			
15.1	Наличие необходимой учебной и научной литературы в библиотеке и/или в электронно-библиотечных системах, к которым университет предоставляет доступ	Полностью удовлетворяет	17	77,3%
		Скорее удовлетворяет	5	22,7%
		Скорее не удовлетворяет	0	0,0%
		Полностью не удовлетворяет	0	0,0%
15.2	Наличие и качество компьютеров и программного обеспечения	Полностью удовлетворяет	9	40,9%
		Скорее удовлетворяет	10	45,5%
		Скорее не удовлетворяет	3	13,6%
		Полностью не удовлетворяет	0	0,0%
15.3	Наличие и качество учебного и научного оборудования, инструментов, материалов	Полностью удовлетворяет	8	36,4%
		Скорее удовлетворяет	11	50,0%
		Скорее не удовлетворяет	3	13,6%
		Полностью не удовлетворяет	0	0,0%
15.4	Наличие лабораторий и специализированных аудиторий, кабинетов	Полностью удовлетворяет	12	54,5%
		Скорее удовлетворяет	8	36,4%
		Скорее не удовлетворяет	2	9,1%
		Полностью не удовлетворяет	0	0,0%
15.5	Наличие спортивного оборудования и инвентаря	Полностью удовлетворяет	17	77,3%
		Скорее удовлетворяет	4	18,2%
		Скорее не удовлетворяет	1	4,5%
		Полностью не удовлетворяет	0	0,0%
15.6	Условия проживания в общежитии	Полностью удовлетворяет	0	0,0%
		Скорее удовлетворяет	0	0,0%
		Скорее не удовлетворяет	0	0,0%
		Полностью не удовлетворяет	0	0,0%
		Не проживаю в общежитии	22	100,0%
15.7	Столовые, буфеты, места общественного пользования	Полностью удовлетворяет	7	31,8%
		Скорее удовлетворяет	7	31,8%
		Скорее не удовлетворяет	7	31,8%
		Полностью не удовлетворяет	1	4,5%
16.	Созданы ли в университете условия для самостоятельной работы: есть помещения, компьютерное обеспечение, методические (разъяснительные) материалы преподавателей и др.?	Созданы	13	59,1%
		Созданы, но недостаточны	3	13,6%
		Не созданы	2	9,1%
		Не обращал внимания, не знаю	4	18,2%
17.	Вы довольны организуемыми университетом учебными и производственными практиками?	Да (Получили реальные, полезные для будущей работы навыки и умения)	15	68,2%
		Не совсем (Ознакомились с работой, но ничего интересного)	5	22,7%
		Нет (Потеряли время на не нужный, не интересный труд)	2	9,1%
		Практику не проходил(а)	0	0,0%
		Другое	0	0,0%
20.	Как бы Вы в целом оценили знания, практический опыт и квалификацию преподавателей, проводивших (проводящих) у Вас учебные занятия, практики?	Отлично	15	68,2%
		Хорошо	5	22,7%
		Удовлетворительно	2	9,1%
		Неудовлетворительно	0	0,0%
		Отлично	14	63,6%
21.	Как бы Вы в целом оценили преподавателей, проводивших у Вас учебные занятия, практики с точки зрения объективности и непредвзятости оценок?	Хорошо	7	31,8%
		Удовлетворительно	0	0,0%
		Неудовлетворительно	1	4,5%
		Отлично	16	72,7%
22.	Насколько высоко Вы оцениваете уровень теоретической подготовки по направлению подготовки, на котором(ой) учитесь?	Средний уровень	5	22,7%
		Низкий уровень	1	4,5%
		Высокий уровень	16	72,7%
23.	Насколько высоко Вы оцениваете уровень практической подготовки по направлению подготовки, на котором(ой) учитесь?	Средний уровень	5	22,7%
		Низкий уровень	1	4,5%
		Высокий уровень	16	72,7%
24.	Если бы у Вас была такая возможность, то Вы бы: (может быть выбрано несколько вариантов ответа)	Увеличили количество лекционных занятий	6	18,8%
		Уменьшили количество лекционных занятий	6	18,8%
		Увеличили количество лабораторных и практических занятий	10	31,3%
		Уменьшили количество лабораторных и практических занятий	2	6,3%

Всего			22	
Филиал "Угреша"			09.03.02 Информационные системы и технологии	
№	Вопрос анкеты	Варианты ответов	Кол-во ответов (ед.)	Частота ответов (%)
		Увеличили продолжительность практики	3	9,4%
		Увеличили количество часов на консультативную помощь преподавателей	5	15,6%
		Другое	0	0,0%
25.	Оцените, пожалуйста, качество образования по Вашей образовательной программе в целом	Отлично	9	40,9%
		Хорошо	11	50,0%
		Удовлетворительно	1	4,5%
		Неудовлетворительно	1	4,5%
26.	Готовы ли Вы продолжить обучение в университете «Дубна»?	Да, безусловно	8	36,4%
		Скорее да, чем нет	5	22,7%
		Скорее нет, чем да	0	0,0%
		Нет	1	4,5%
		Не планирую продолжать обучение (ни в университете "Дубна", ни в другой образовательной организации)	5	22,7%
		Затрудняюсь ответить, пока не определился	3	13,6%

Всего			7	
Филиал "Угreshа"			05.03.06 Экология и природопользование	
№	Вопрос анкеты	Варианты ответов	Кол-во ответов (ед.)	Частота ответов (%)
4.	Насколько Вы удовлетворены тем, что получаете образование в государственном университете «Дубна»?	Полностью удовлетворен	7	100,0%
		Частично удовлетворен	0	0,0%
		Не удовлетворен	0	0,0%
5.	Изменилось ли Ваше отношение к выбранной специальности (направлению подготовки, профессии) после поступления?	Да, улучшилось	3	42,9%
		Да, ухудшилось	0	0,0%
		Осталось без изменений хорошее отношение	4	57,1%
		Осталось без изменений плохое отношение	0	0,0%
6.	Если Ваше отношение к выбранному направлению подготовки после поступления ухудшилось, то укажите основные причины (может быть выбрано несколько вариантов ответа)	Низкий уровень преподавания	0	0,0%
		Много ненужных дисциплин (модулей)	0	0,0%
		Плохая организация учебного процесса	0	0,0%
		Несправедливое оценивание знаний	0	0,0%
		Разочарование в направлении подготовки	0	0,0%
		Другое	0	0,0%
7.	Соответствует ли структура образовательной программы Вашим ожиданиям? (присутствуют все дисциплины (модули), практики, изучение которых, по	Полностью соответствует	7	100,0%
		Частично соответствует	0	0,0%
		Не соответствует	0	0,0%
8.	В чем образовательная программа не соответствует Вашим ожиданиям? (на вопрос отвечают те, кто в вопросе №7 выбрал вариант ответа «Частично соответствует» или «Не соответствует»)	Не все изучаемые дисциплины (модули) необходимы	0	0,0%
		Недостаточно профильных дисциплин (модулей)	0	0,0%
		Присутствуют дублирующие дисциплины (модули)	0	0,0%
		Не всегда соблюдена логичная последовательность в изучении дисциплин (модулей)	0	0,0%
		Недостаточный объем практической подготовки	0	0,0%
		Другое	0	0,0%
9.	Предоставляет ли университет возможность выбора дисциплин (модулей) для изучения?	Да	7	100,0%
		Нет	0	0,0%
		Не знаю	0	0,0%
10.	Предоставляет ли университет возможность изучения факультативных (необязательных) дисциплин (модулей)?	Да	4	57,1%
		Нет	1	14,3%
		Не знаю	2	28,6%
11.	Имеется ли в университете возможность обучения по индивидуальным учебным планам?	Да	2	28,6%
		Нет	0	0,0%
		Не знаю	5	71,4%
12.	Всегда ли доступна Вам вся необходимая информация, касающаяся учебного процесса, внеучебных мероприятий?	Да	7	100,0%
		Не всегда	0	0,0%
		Нет	0	0,0%
13.	Есть ли у Вас возможность подключения к электронной информационно-образовательной среде университета из любой точки, где есть сеть «Интернет»?	Да, всегда	5	71,4%
		Да, но не всегда получается подключиться	0	0,0%
		Нет	0	0,0%
		Не пробовал подключаться	2	28,6%
14.	Есть ли у Вас доступ через электронную информационно-образовательную среду университета к учебным планам, рабочим программам дисциплин (модулей), практик, электронным учебным изданиям, электронным образовательным ресурсам, к профессиональным базам данных и информационным справочным системам, указанным в рабочих программах дисциплин (модулей), практик?	Да	5	71,4%
		Да, но не в полном объеме (доступно не все из перечисленного, не по всем дисциплинам (модулям), практикам)	1	14,3%
		Нет	0	0,0%
		Не знаю	1	14,3%

Всего			7	
Филиал "Угreshа"			05.03.06 Экология и природопользование	
№	Вопрос анкеты	Варианты ответов	Кол-во ответов (ед.)	Частота ответов (%)
15.	Насколько Вас удовлетворяет материально-техническая база и социально-бытовая инфраструктура нашего университета:			
15.1	Наличие необходимой учебной и научной литературы в библиотеке и/или в электронно-библиотечных системах, к которым университет предоставляет доступ	Полностью удовлетворяет	5	71,4%
		Скорее удовлетворяет	2	28,6%
		Скорее не удовлетворяет	0	0,0%
		Полностью не удовлетворяет	0	0,0%
15.2	Наличие и качество компьютеров и программного обеспечения	Полностью удовлетворяет	4	57,1%
		Скорее удовлетворяет	3	42,9%
		Скорее не удовлетворяет	0	0,0%
		Полностью не удовлетворяет	0	0,0%
15.3	Наличие и качество учебного и научного оборудования, инструментов, материалов	Полностью удовлетворяет	4	57,1%
		Скорее удовлетворяет	3	42,9%
		Скорее не удовлетворяет	0	0,0%
		Полностью не удовлетворяет	0	0,0%
15.4	Наличие лабораторий и специализированных аудиторий, кабинетов	Полностью удовлетворяет	5	71,4%
		Скорее удовлетворяет	2	28,6%
		Скорее не удовлетворяет	0	0,0%
		Полностью не удовлетворяет	0	0,0%
15.5	Наличие спортивного оборудования и инвентаря	Полностью удовлетворяет	6	85,7%
		Скорее удовлетворяет	1	14,3%
		Скорее не удовлетворяет	0	0,0%
		Полностью не удовлетворяет	0	0,0%
15.6	Условия проживания в общежитии	Полностью удовлетворяет	0	0,0%
		Скорее удовлетворяет	0	0,0%
		Скорее не удовлетворяет	0	0,0%
		Полностью не удовлетворяет	0	0,0%
		Не проживаю в общежитии	7	100,0%
15.7	Столовые, буфеты, места общественного пользования	Полностью удовлетворяет	1	14,3%
		Скорее удовлетворяет	6	85,7%
		Скорее не удовлетворяет	0	0,0%
		Полностью не удовлетворяет	0	0,0%
16.	Созданы ли в университете условия для самостоятельной работы: есть помещения, компьютерное обеспечение, методические (разъяснительные) материалы преподавателей и др.?	Созданы	4	57,1%
		Созданы, но недостаточны	2	28,6%
		Не созданы	0	0,0%
		Не обращал внимания, не знаю	1	14,3%
17.	Вы довольны организуемыми университетом учебными и производственными практиками?	Да (Получили реальные, полезные для будущей работы навыки и умения)	6	85,7%
		Не совсем (Ознакомились с работой, но ничего интересного)	1	14,3%
		Нет (Потеряли время на не нужный, не интересный труд)	0	0,0%
		Практику не проходил(а)	0	0,0%
		Другое	0	0,0%
20.	Как бы Вы в целом оценили знания, практический опыт и квалификацию преподавателей, проводивших (проводящих) у Вас учебные занятия, практики?	Отлично	7	100,0%
		Хорошо	0	0,0%
		Удовлетворительно	0	0,0%
		Неудовлетворительно	0	0,0%
21.	Как бы Вы в целом оценили преподавателей, проводивших у Вас учебные занятия, практики с точки зрения объективности и непредвзятости оценок?	Отлично	7	100,0%
		Хорошо	0	0,0%
		Удовлетворительно	0	0,0%
		Неудовлетворительно	0	0,0%
22.	Насколько высоко Вы оцениваете уровень теоретической подготовки по направлению подготовки, на котором(ой) учитесь?	Высокий уровень	6	85,7%
		Средний уровень	1	14,3%
		Низкий уровень	0	0,0%
23.	Насколько высоко Вы оцениваете уровень практической подготовки по направлению подготовки, на котором(ой) учитесь?	Высокий уровень	4	57,1%
		Средний уровень	3	42,9%
		Низкий уровень	0	0,0%
24.	Если бы у Вас была такая возможность, то Вы бы: (может быть выбрано несколько вариантов ответа)	Увеличили количество лекционных занятий	0	0,0%
		Уменьшили количество лекционных занятий	1	12,5%
		Увеличили количество лабораторных и практических занятий	5	62,5%
		Уменьшили количество лабораторных и практических занятий	0	0,0%

Всего			7	
Филиал "Угреша"			05.03.06 Экология и природопользование	
№	Вопрос анкеты	Варианты ответов	Кол-во ответов (ед.)	Частота ответов (%)
		Увеличили продолжительность практики	1	12,5%
		Увеличили количество часов на консультативную помощь преподавателей	1	12,5%
		Другое	0	0,0%
25.	Оцените, пожалуйста, качество образования по Вашей образовательной программе в целом	Отлично	3	42,9%
		Хорошо	4	57,1%
		Удовлетворительно	0	0,0%
		Неудовлетворительно	0	0,0%
26.	Готовы ли Вы продолжить обучение в университете «Дубна»?	Да, безусловно	4	57,1%
		Скорее да, чем нет	0	0,0%
		Скорее нет, чем да	1	14,3%
		Нет	0	0,0%
		Не планирую продолжать обучение (ни в университете "Дубна", ни в другой образовательной организации)	0	0,0%
		Затрудняюсь ответить, пока не определился	2	28,6%

Всего			4	
Филиал "Угreshа"			22.03.01 Материаловедение и технологии материалов	
№	Вопрос анкеты	Варианты ответов	Кол-во ответов (ед.)	Частота ответов (%)
4.	Насколько Вы удовлетворены тем, что получаете образование в государственном университете «Дубна»?	Полностью удовлетворен	3	75,0%
		Частично удовлетворен	1	25,0%
		Не удовлетворен	0	0,0%
5.	Изменилось ли Ваше отношение к выбранной специальности (направлению подготовки, профессии) после поступления?	Да, улучшилось	2	50,0%
		Да, ухудшилось	0	0,0%
		Осталось без изменений хорошее отношение	2	50,0%
		Осталось без изменений плохое отношение	0	0,0%
6.	Если Ваше отношение к выбранному направлению подготовки после поступления ухудшилось, то укажите основные причины (может быть выбрано несколько вариантов ответа)	Низкий уровень преподавания	0	0,0%
		Много ненужных дисциплин (модулей)	0	0,0%
		Плохая организация учебного процесса	0	0,0%
		Несправедливое оценивание знаний	0	0,0%
		Разочарование в направлении подготовки	0	0,0%
		Другое	0	0,0%
7.	Соответствует ли структура образовательной программы Вашим ожиданиям? (присутствуют все дисциплины (модули), практики, изучение которых, по	Полностью соответствует	3	75,0%
		Частично соответствует	1	25,0%
		Не соответствует	0	0,0%
8.	В чем образовательная программа не соответствует Вашим ожиданиям? (на вопрос отвечают те, кто в вопросе №7 выбрал вариант ответа «Частично соответствует» или «Не соответствует»)	Не все изучаемые дисциплины (модули) необходимы	0	0,0%
		Недостаточно профильных дисциплин (модулей)	0	0,0%
		Присутствуют дублирующие дисциплины (модули)	1	100,0%
		Не всегда соблюдена логичная последовательность в изучении дисциплин (модулей)	0	0,0%
		Недостаточный объем практической подготовки	0	0,0%
		Другое	0	0,0%
9.	Предоставляет ли университет возможность выбора дисциплин (модулей) для изучения?	Да	3	75,0%
		Нет	0	0,0%
		Не знаю	1	25,0%
10.	Предоставляет ли университет возможность изучения факультативных (необязательных) дисциплин (модулей)?	Да	4	100,0%
		Нет	0	0,0%
		Не знаю	0	0,0%
11.	Имеется ли в университете возможность обучения по индивидуальным учебным планам?	Да	2	50,0%
		Нет	0	0,0%
		Не знаю	2	50,0%
12.	Всегда ли доступна Вам вся необходимая информация, касающаяся учебного процесса, внеучебных мероприятий?	Да	4	100,0%
		Не всегда	0	0,0%
		Нет	0	0,0%
13.	Есть ли у Вас возможность подключения к электронной информационно-образовательной среде университета из любой точки, где есть сеть «Интернет»?	Да, всегда	4	100,0%
		Да, но не всегда получается подключиться	0	0,0%
		Нет	0	0,0%
		Не пробовал подключаться	0	0,0%
14.	Есть ли у Вас доступ через электронную информационно-образовательную среду университета к учебным планам, рабочим программам дисциплин (модулей), практик, электронным учебным изданиям, электронным образовательным ресурсам, к профессиональным базам данных и информационным справочным системам, указанным в рабочих программах дисциплин (модулей), практик?	Да	4	100,0%
		Да, но не в полном объеме (доступно не все из перечисленного, не по всем дисциплинам (модулям), практикам)	0	0,0%
		Нет	0	0,0%
		Не знаю	0	0,0%

Всего			4	
Филиал "Угreshа"			22.03.01 Материаловедение и технологии материалов	
№	Вопрос анкеты	Варианты ответов	Кол-во ответов (ед.)	Частота ответов (%)
15.	Насколько Вас удовлетворяет материально-техническая база и социально-бытовая инфраструктура нашего университета:			
15.1	Наличие необходимой учебной и научной литературы в библиотеке и/или в электронно-библиотечных системах, к которым университет предоставляет доступ	Полностью удовлетворяет	3	75,0%
		Скорее удовлетворяет	1	25,0%
		Скорее не удовлетворяет	0	0,0%
		Полностью не удовлетворяет	0	0,0%
15.2	Наличие и качество компьютеров и программного обеспечения	Полностью удовлетворяет	3	75,0%
		Скорее удовлетворяет	1	25,0%
		Скорее не удовлетворяет	0	0,0%
		Полностью не удовлетворяет	0	0,0%
15.3	Наличие и качество учебного и научного оборудования, инструментов, материалов	Полностью удовлетворяет	3	75,0%
		Скорее удовлетворяет	1	25,0%
		Скорее не удовлетворяет	0	0,0%
		Полностью не удовлетворяет	0	0,0%
15.4	Наличие лабораторий и специализированных аудиторий, кабинетов	Полностью удовлетворяет	4	100,0%
		Скорее удовлетворяет	0	0,0%
		Скорее не удовлетворяет	0	0,0%
		Полностью не удовлетворяет	0	0,0%
15.5	Наличие спортивного оборудования и инвентаря	Полностью удовлетворяет	4	100,0%
		Скорее удовлетворяет	0	0,0%
		Скорее не удовлетворяет	0	0,0%
		Полностью не удовлетворяет	0	0,0%
15.6	Условия проживания в общежитии	Полностью удовлетворяет	0	0,0%
		Скорее удовлетворяет	0	0,0%
		Скорее не удовлетворяет	0	0,0%
		Полностью не удовлетворяет	0	0,0%
		Не проживаю в общежитии	4	100,0%
15.7	Столовые, буфеты, места общественного пользования	Полностью удовлетворяет	2	50,0%
		Скорее удовлетворяет	1	25,0%
		Скорее не удовлетворяет	0	0,0%
		Полностью не удовлетворяет	1	25,0%
16.	Созданы ли в университете условия для самостоятельной работы: есть помещения, компьютерное обеспечение, методические (разъяснительные) материалы преподавателей и др.?	Созданы	4	100,0%
		Созданы, но недостаточны	0	0,0%
		Не созданы	0	0,0%
		Не обращал внимания, не знаю	0	0,0%
17.	Вы довольны организуемыми университетом учебными и производственными практиками?	Да (Получили реальные, полезные для будущей работы навыки и умения)	4	100,0%
		Не совсем (Ознакомились с работой, но ничего интересного)	0	0,0%
		Нет (Потеряли время на не нужный, не интересный труд)	0	0,0%
		Практику не проходил(а)	0	0,0%
		Другое	0	0,0%
20.	Как бы Вы в целом оценили знания, практический опыт и квалификацию преподавателей, проводивших (проводящих) у Вас учебные занятия, практики?	Отлично	4	100,0%
		Хорошо	0	0,0%
		Удовлетворительно	0	0,0%
		Неудовлетворительно	0	0,0%
21.	Как бы Вы в целом оценили преподавателей, проводивших у Вас учебные занятия, практики с точки зрения объективности и непредвзятости оценок?	Отлично	4	100,0%
		Хорошо	0	0,0%
		Удовлетворительно	0	0,0%
		Неудовлетворительно	0	0,0%
22.	Насколько высоко Вы оцениваете уровень теоретической подготовки по направлению подготовки, на котором(ой) учитесь?	Высокий уровень	3	75,0%
		Средний уровень	1	25,0%
		Низкий уровень	0	0,0%
23.	Насколько высоко Вы оцениваете уровень практической подготовки по направлению подготовки, на котором(ой) учитесь?	Высокий уровень	2	50,0%
		Средний уровень	2	50,0%
		Низкий уровень	0	0,0%
24.	Если бы у Вас была такая возможность, то Вы бы: (может быть выбрано несколько вариантов ответа)	Увеличили количество лекционных занятий	0	0,0%
		Уменьшили количество лекционных занятий	0	0,0%
		Увеличили количество лабораторных и практических занятий	3	75,0%
		Уменьшили количество лабораторных и практических занятий	0	0,0%

Всего			4	
Филиал "Угreshа"			22.03.01 Материаловедение и технологии материалов	
№	Вопрос анкеты	Варианты ответов	Кол-во ответов (ед.)	Частота ответов (%)
		Увеличили продолжительность практики	1	25,0%
		Увеличили количество часов на консультативную помощь преподавателей	0	0,0%
		Другое	0	0,0%
25.	Оцените, пожалуйста, качество образования по Вашей образовательной программе в целом	Отлично	3	75,0%
		Хорошо	1	25,0%
		Удовлетворительно	0	0,0%
		Неудовлетворительно	0	0,0%
26.	Готовы ли Вы продолжить обучение в университете «Дубна»?	Да, безусловно	2	50,0%
		Скорее да, чем нет	1	25,0%
		Скорее нет, чем да	0	0,0%
		Нет	0	0,0%
		Не планирую продолжать обучение (ни в университете "Дубна", ни в другой образовательной организации)	0	0,0%
		Затрудняюсь ответить, пока не определился	1	25,0%

Всего			16	
Филиал "Угreshа"			38.03.02 Менеджмент	
№	Вопрос анкеты	Варианты ответов	Кол-во ответов (ед.)	Частота ответов (%)
4.	Насколько Вы удовлетворены тем, что получаете образование в государственном университете «Дубна»?	Полностью удовлетворен	12	75,0%
		Частично удовлетворен	4	25,0%
		Не удовлетворен	0	0,0%
5.	Изменилось ли Ваше отношение к выбранной специальности (направлению подготовки, профессии) после поступления?	Да, улучшилось	6	37,5%
		Да, ухудшилось	0	0,0%
		Осталось без изменений хорошее отношение	10	62,5%
		Осталось без изменений плохое отношение	0	0,0%
6.	Если Ваше отношение к выбранному направлению подготовки после поступления ухудшилось, то укажите основные причины (может быть выбрано несколько вариантов ответа)	Низкий уровень преподавания	0	0,0%
		Много ненужных дисциплин (модулей)	0	0,0%
		Плохая организация учебного процесса	0	0,0%
		Несправедливое оценивание знаний	0	0,0%
		Разочарование в направлении подготовки	0	0,0%
		Другое	0	0,0%
7.	Соответствует ли структура образовательной программы Вашим ожиданиям? (присутствуют все дисциплины (модули), практики, изучение которых, по	Полностью соответствует	13	81,3%
		Частично соответствует	3	18,8%
		Не соответствует	0	0,0%
8.	В чем образовательная программа не соответствует Вашим ожиданиям? (на вопрос отвечают те, кто в вопросе №7 выбрал вариант ответа «Частично соответствует» или «Не соответствует»)	Не все изучаемые дисциплины (модули) необходимы	1	33,3%
		Недостаточно профильных дисциплин (модулей)	0	0,0%
		Присутствуют дублирующие дисциплины (модули)	1	33,3%
		Не всегда соблюдена логичная последовательность в изучении дисциплин (модулей)	0	0,0%
		Недостаточный объем практической подготовки	1	33,3%
		Другое	0	0,0%
9.	Предоставляет ли университет возможность выбора дисциплин (модулей) для изучения?	Да	9	56,3%
		Нет	6	37,5%
		Не знаю	1	6,3%
10.	Предоставляет ли университет возможность изучения факультативных (необязательных) дисциплин (модулей)?	Да	7	43,8%
		Нет	8	50,0%
		Не знаю	1	6,3%
11.	Имеется ли в университете возможность обучения по индивидуальным учебным планам?	Да	8	50,0%
		Нет	6	37,5%
		Не знаю	2	12,5%
12.	Всегда ли доступна Вам вся необходимая информация, касающаяся учебного процесса, внеучебных мероприятий?	Да	15	93,8%
		Не всегда	1	6,3%
		Нет	0	0,0%
13.	Есть ли у Вас возможность подключения к электронной информационно-образовательной среде университета из любой точки, где есть сеть «Интернет»?	Да, всегда	9	56,3%
		Да, но не всегда получается подключиться	3	18,8%
		Нет	0	0,0%
		Не пробовал подключаться	4	25,0%
14.	Есть ли у Вас доступ через электронную информационно-образовательную среду университета к учебным планам, рабочим программам дисциплин (модулей), практик, электронным учебным изданиям, электронным образовательным ресурсам, к профессиональным базам данных и информационным справочным системам, указанным в рабочих программах дисциплин (модулей), практик?	Да	7	43,8%
		Да, но не в полном объеме (доступно не все из перечисленного, не по всем дисциплинам (модулям), практикам)	2	12,5%
		Нет	2	12,5%
		Не знаю	5	31,3%

Всего			16	
Филиал "Угreshа"			38.03.02 Менеджмент	
№	Вопрос анкеты	Варианты ответов	Кол-во ответов (ед.)	Частота ответов (%)
15.	Насколько Вас удовлетворяет материально-техническая база и социально-бытовая инфраструктура нашего университета:			
15.1	Наличие необходимой учебной и научной литературы в библиотеке и/или в электронно-библиотечных системах, к которым университет предоставляет доступ	Полностью удовлетворяет	10	62,5%
		Скорее удовлетворяет	6	37,5%
		Скорее не удовлетворяет	0	0,0%
		Полностью не удовлетворяет	0	0,0%
15.2	Наличие и качество компьютеров и программного обеспечения	Полностью удовлетворяет	9	56,3%
		Скорее удовлетворяет	7	43,8%
		Скорее не удовлетворяет	0	0,0%
		Полностью не удовлетворяет	0	0,0%
15.3	Наличие и качество учебного и научного оборудования, инструментов, материалов	Полностью удовлетворяет	9	56,3%
		Скорее удовлетворяет	7	43,8%
		Скорее не удовлетворяет	0	0,0%
		Полностью не удовлетворяет	0	0,0%
15.4	Наличие лабораторий и специализированных аудиторий, кабинетов	Полностью удовлетворяет	10	62,5%
		Скорее удовлетворяет	6	37,5%
		Скорее не удовлетворяет	0	0,0%
		Полностью не удовлетворяет	0	0,0%
15.5	Наличие спортивного оборудования и инвентаря	Полностью удовлетворяет	10	62,5%
		Скорее удовлетворяет	6	37,5%
		Скорее не удовлетворяет	0	0,0%
		Полностью не удовлетворяет	0	0,0%
15.6	Условия проживания в общежитии	Полностью удовлетворяет	0	0,0%
		Скорее удовлетворяет	0	0,0%
		Скорее не удовлетворяет	0	0,0%
		Полностью не удовлетворяет	0	0,0%
		Не проживаю в общежитии	16	100,0%
15.7	Столовые, буфеты, места общественного пользования	Полностью удовлетворяет	6	37,5%
		Скорее удовлетворяет	5	31,3%
		Скорее не удовлетворяет	5	31,3%
		Полностью не удовлетворяет	0	0,0%
16.	Созданы ли в университете условия для самостоятельной работы: есть помещения, компьютерное обеспечение, методические (разъяснительные) материалы преподавателей и др.?	Созданы	13	81,3%
		Созданы, но недостаточны	1	6,3%
		Не созданы	0	0,0%
		Не обращал внимания, не знаю	2	12,5%
17.	Вы довольны организуемыми университетом учебными и производственными практиками?	Да (Получили реальные, полезные для будущей работы навыки и умения)	13	81,3%
		Не совсем (Ознакомились с работой, но ничего интересного)	2	12,5%
		Нет (Потеряли время на не нужный, не интересный труд)	0	0,0%
		Практику не проходил(а)	1	6,3%
		Другое	0	0,0%
20.	Как бы Вы в целом оценили знания, практический опыт и квалификацию преподавателей, проводивших (проводящих) у Вас учебные занятия, практики?	Отлично	11	68,8%
		Хорошо	5	31,3%
		Удовлетворительно	0	0,0%
		Неудовлетворительно	0	0,0%
21.	Как бы Вы в целом оценили преподавателей, проводивших у Вас учебные занятия, практики с точки зрения объективности и непредвзятости оценок?	Отлично	11	68,8%
		Хорошо	5	31,3%
		Удовлетворительно	0	0,0%
		Неудовлетворительно	0	0,0%
22.	Насколько высоко Вы оцениваете уровень теоретической подготовки по направлению подготовки, на котором(ой) учитесь?	Высокий уровень	9	56,3%
		Средний уровень	7	43,8%
		Низкий уровень	0	0,0%
23.	Насколько высоко Вы оцениваете уровень практической подготовки по направлению подготовки, на котором(ой) учитесь?	Высокий уровень	8	50,0%
		Средний уровень	6	37,5%
		Низкий уровень	2	12,5%
24.	Если бы у Вас была такая возможность, то Вы бы: (может быть выбрано несколько вариантов ответа)	Увеличили количество лекционных занятий	7	35,0%
		Уменьшили количество лекционных занятий	0	0,0%
		Увеличили количество лабораторных и практических занятий	6	30,0%
		Уменьшили количество лабораторных и практических занятий	0	0,0%

Всего			16	
Филиал "Угреша"			38.03.02 Менеджмент	
№	Вопрос анкеты	Варианты ответов	Кол-во ответов (ед.)	Частота ответов (%)
		Увеличили продолжительность практики	0	0,0%
		Увеличили количество часов на консультативную помощь преподавателей	7	35,0%
		Другое	0	0,0%
25.	Оцените, пожалуйста, качество образования по Вашей образовательной программе в целом	Отлично	7	43,8%
		Хорошо	9	56,3%
		Удовлетворительно	0	0,0%
		Неудовлетворительно	0	0,0%
26.	Готовы ли Вы продолжить обучение в университете «Дубна»?	Да, безусловно	4	25,0%
		Скорее да, чем нет	3	18,8%
		Скорее нет, чем да	0	0,0%
		Нет	4	25,0%
		Не планирую продолжать обучение (ни в университете "Дубна", ни в другой образовательной организации)	3	18,8%
		Затрудняюсь ответить, пока не определился	2	12,5%

РОССИЙСКАЯ ФЕДЕРАЦИЯ
Московская область
Государственное бюджетное образовательное учреждение
высшего образования Московской области
"Университет "Дубна"

ПРИКАЗ

«04» 02 2022 г.

№ 53

О проведении анкетирования
по программам высшего образования

В соответствии с Положением о внутренней системе оценки качества образовательной деятельности и подготовки обучающихся в государственном университете «Дубна» (утверждено приказом ректора от 15.11.2019 г. № 4623)

ПРИКАЗЫВАЮ:

1. В рамках мониторинга удовлетворенности качеством образовательной деятельности (образовательного процесса) и подготовки обучающихся провести с **07.02.2022 г. по 05.03.2022 г.** анкетирование обучающихся, педагогических работников и представителей работодателей по образовательным программам высшего образования с использованием анкет в электронной форме (Приложение №1).

2. Директорам институтов, деканам факультетов, заведующим кафедрами, руководителям образовательных программ довести настоящий приказ, включая приложение, до сведения обучающихся всех форм обучения, педагогических работников и представителей работодателей и обеспечить их привлечение к заполнению соответствующих анкет в онлайн форме.

3. Директорам филиалов самостоятельно обеспечить привлечение обучающихся по программам высшего образования, педагогических работников и представителей работодателей филиала к заполнению указанных анкет, анализ результатов анкетирования по филиалу (тексты анкет, формы для представления результатов по филиалу предоставляет отдел развития высшего образования) и представить результаты проведенного анализа в электронном виде в отдел развития высшего образования до **11.03.2022 г.**

4. Начальнику отдела развития высшего образования (Ю.В. Гушину) провести анализ результатов анкетирования по образовательным программам высшего образования головного вуза и представить сводный отчет по образовательной организации проректору по образовательной деятельности в срок до **30.03.2022 г.**

Ректор



Д.В. Фурсаев

Разослано: в дело, ректор, проректора, филиалы, кафедры, деканы факультетов, директора институтов, отдел аспирантуры, центр сопровождения образовательных услуг, ОРВО.

Проректор по образовательной деятельности

Начальник отдела развития высшего образования




Е.Г. Стифорова

Ю.В. Гушин

Информация для организации анкетирования участников образовательных отношений
(обучающихся, педагогических работников, представителей работодателей)
по основным образовательным программам высшего образования
государственного университета «Дубна» (кроме филиалов)

**Анкета для студентов и аспирантов «Оценка условий, содержания,
организации и качества образовательного процесса,
отдельных дисциплин (модулей) и практик»**

Ссылка на анкету в сети «Интернет»:

<https://forms.gle/RjhWe5LGzCh1Uq5o6>

Анкета заполняется на добровольной основе. Анкета предлагается для заполнения обучающимся по программам высшего образования различных форм обучения.

**Анкета «Оценка педагогическим работником университета качества
образовательной деятельности»**

Ссылка на анкету в сети «Интернет»:

<https://forms.gle/RkSaEftHMgiLKQjG7>

Анкета заполняется на добровольной основе профессорско-преподавательским составом как выпускающих, так и общеуниверситетских кафедр.

**Анкета работодателя для опроса с целью получения информации
об удовлетворенности качеством образования выпускников**

Ссылка на анкету в сети «Интернет»:

<https://forms.gle/yohQwHXpfknPSMgz8>

Анкеты заполняются в период с **07.02.2022 г. по 05.03.2022 г.**
По истечении указанного периода сбор ответов на анкеты будет
закрит.

**Результаты анкетирования обучающихся головного вуза
по вопросам оценки условий, содержания, организации и
качества образовательного процесса, отдельных
дисциплин (модулей) и практик в разрезе отдельных
направлений подготовки и специальностей**

Всего			16		14		38	
Бакалавриат			01.03.02 Прикладная математика и информатика		02.03.02 Фундаментальная информатика и информационные технологии		03.03.02 Физика	
№	Вопрос анкеты	Варианты ответов	Кол-во ответов (ед.)	Частота ответов (%)	Кол-во ответов (ед.)	Частота ответов (%)	Кол-во ответов (ед.)	Частота ответов (%)
4.	Насколько Вы удовлетворены тем, что получаете образование в государственном университете «Дубна»?	Полностью удовлетворен	9	56,3%	7	50,0%	21	55,3%
		Частично удовлетворен	6	37,5%	6	42,9%	17	44,7%
		Не удовлетворен	1	6,3%	1	7,1%	0	0,0%
5.	Изменилось ли Ваше отношение к выбранному направлению подготовки (специальности) после поступления?	Да, улучшилось	2	12,5%	4	28,6%	9	23,7%
		Да, ухудшилось	3	18,8%	7	50,0%	12	31,6%
		Осталось без изменений хорошее отношение	11	68,8%	3	21,4%	17	44,7%
		Осталось без изменений плохое отношение	0	0,0%	0	0,0%	0	0,0%
6.	Если Ваше отношение к выбранному направлению подготовки после поступления ухудшилось, то укажите основные причины (может быть выбрано несколько вариантов ответа)	Низкий уровень преподавания	2	28,6%	2	11,8%	5	20,8%
		Много ненужных дисциплин (модулей)	2	28,6%	5	29,4%	5	20,8%
		Плохая организация учебного процесса	1	14,3%	2	11,8%	7	29,2%
		Несправедливое оценивание знаний	1	14,3%	2	11,8%	3	12,5%
		Разочарование в направлении подготовки	1	14,3%	5	29,4%	3	12,5%
		Другое (указать варианты ответов студентов):	0	0,0%	1	5,9%	1	4,2%
7.	Соответствует ли структура образовательной программы Вашим ожиданиям? (присутствуют все дисциплины (модули), практики, изучение которых, по Вашему мнению, необходимо для ведения будущей профессиональной деятельности; нет дублирования дисциплин (модулей); нет нарушения логики преподавания дисциплин (модулей) и т.п.)	Полностью соответствует	4	25,0%	6	42,9%	13	34,2%
		Частично соответствует	12	75,0%	7	50,0%	23	60,5%
		Не соответствует	0	0,0%	1	7,1%	2	5,3%
8.	В чем образовательная программа не соответствует Вашим ожиданиям? (на вопрос отвечают те, кто в вопросе №7 выбрал вариант ответа «Частично соответствует» или «Не соответствует», может быть выбрано несколько вариантов ответов)	Не все изучаемые дисциплины (модули) необходимы	6	24,0%	6	33,3%	17	31,5%
		Недостаточно профильных дисциплин (модулей)	9	36,0%	2	11,1%	14	25,9%
		Присутствуют дублирующие дисциплины (модули)	3	12,0%	2	11,1%	2	3,7%
		Не всегда соблюдена логичная последовательность в изучении дисциплин (модулей)	3	12,0%	2	11,1%	14	25,9%
		Недостаточный объем практической подготовки	4	16,0%	6	33,3%	6	11,1%
		Другое (указать варианты ответов студентов):	0	0,0%	0	0,0%	1	1,9%
9.	Предоставляет ли университет возможность выбора дисциплин (модулей) для изучения?	Да	5	31,3%	5	35,7%	13	34,2%
		Не знаю	8	50,0%	7	50,0%	6	15,8%
		Нет	3	18,8%	2	14,3%	19	50,0%
10.	Предоставляет ли университет возможность изучения факультативных (необязательных) дисциплин (модулей)?	Да	10	62,5%	7	50,0%	26	68,4%
		Не знаю	5	31,3%	7	50,0%	4	10,5%
		Нет	1	6,3%	0	0,0%	8	21,1%
11.	Имеется ли в университете возможность обучения по индивидуальному учебным планам?	Да	2	12,5%	4	28,6%	7	18,4%
		Не знаю	12	75,0%	8	57,1%	21	55,3%
		Нет	2	12,5%	2	14,3%	10	26,3%
12.	Всегда ли доступна Вам вся необходимая информация, касающаяся учебного процесса, внеучебных мероприятий?	Да	8	50,0%	7	50,0%	30	78,9%
		Не всегда	8	50,0%	6	42,9%	6	15,8%
		Нет	0	0,0%	1	7,1%	2	5,3%
13.	Есть ли у Вас возможность подключения к электронной информационно-образовательной среде университета из любой точки, где есть сеть «Интернет»?	Да, всегда	10	62,5%	11	78,6%	24	63,2%
		Да, но не всегда получается подключиться	6	37,5%	2	14,3%	13	34,2%
		Не пробовал подключаться	0	0,0%	0	0,0%	0	0,0%
		Нет	0	0,0%	1	7,1%	1	2,6%
14.	Есть ли у Вас доступ через электронную информационно-образовательную среду университета к учебным планам, рабочим программам дисциплин (модулей), практик, электронным учебным изданиям, электронным образовательным ресурсам, к профессиональным базам данных и информационным справочным системам,	Да	7	43,8%	6	42,9%	25	65,8%
		Да, но не в полном объеме (доступно не все из перечисленного, не по всем дисциплинам (модулям), практикам)	8	50,0%	7	50,0%	8	21,1%
		Не знаю	0	0,0%	0	0,0%	3	7,9%
		Нет	1	6,3%	1	7,1%	2	5,3%
15.	Насколько Вас удовлетворяет материально-техническая база и социально-бытовая инфраструктура нашего университета:							
15.1	Наличие необходимой учебной и научной литературы в библиотеке и/или в электронно-библиотечных системах, к которым университет предоставляет доступ	Полностью не удовлетворяет	0	0,0%	1	7,1%	0	0,0%
		Полностью удовлетворяет	6	37,5%	2	14,3%	20	52,6%
		Скорее не удовлетворяет	1	6,3%	0	0,0%	0	0,0%
		Скорее удовлетворяет	9	56,3%	11	78,6%	18	47,4%
15.2	Наличие и качество компьютеров и программного обеспечения	Полностью не удовлетворяет	0	0,0%	0	0,0%	2	5,3%
		Полностью удовлетворяет	7	43,8%	4	28,6%	15	39,5%
		Скорее не удовлетворяет	1	6,3%	0	0,0%	5	13,2%
		Скорее удовлетворяет	8	50,0%	10	71,4%	16	42,1%
15.3	Наличие и качество учебного и научного оборудования, инструментов, материалов	Полностью не удовлетворяет	0	0,0%	1	7,1%	0	0,0%
		Полностью удовлетворяет	8	50,0%	4	28,6%	18	47,4%
		Скорее не удовлетворяет	1	6,3%	1	7,1%	0	0,0%
		Скорее удовлетворяет	7	43,8%	8	57,1%	20	52,6%
15.4	Наличие лабораторий и специализированных аудиторий, кабинетов	Полностью не удовлетворяет	0	0,0%	2	14,3%	0	0,0%
		Полностью удовлетворяет	11	68,8%	5	35,7%	22	57,9%
		Скорее не удовлетворяет	1	6,3%	0	0,0%	4	10,5%
		Скорее удовлетворяет	4	25,0%	7	50,0%	12	31,6%

Всего			16		14		38	
Бакалавриат			01.03.02 Прикладная математика и информатика		02.03.02 Фундаментальная информатика и информационные технологии		03.03.02 Физика	
№	Вопрос анкеты	Варианты ответов	Кол-во ответов (ед.)	Частота ответов (%)	Кол-во ответов (ед.)	Частота ответов (%)	Кол-во ответов (ед.)	Частота ответов (%)
15.5	Наличие спортивного оборудования и инвентаря	Полностью не удовлетворяет	0	0,0%	0	0,0%	0	0,0%
		Полностью удовлетворяет	14	87,5%	7	50,0%	32	84,2%
		Скорее не удовлетворяет	1	6,3%	1	7,1%	0	0,0%
		Скорее удовлетворяет	1	6,3%	6	42,9%	6	15,8%
15.6	Условия проживания в общежитии	Не проживаю в общежитии	5	31,3%	3	21,4%	4	10,5%
		Полностью не удовлетворяет	2	12,5%	2	14,3%	2	5,3%
		Полностью удовлетворяет	5	31,3%	2	14,3%	12	31,6%
		Скорее не удовлетворяет	2	12,5%	2	14,3%	7	18,4%
		Скорее удовлетворяет	2	12,5%	5	35,7%	13	34,2%
		Полностью не удовлетворяет	5	31,3%	9	64,3%	5	13,2%
15.7	Столовые, буфеты, места общественного пользования	Полностью удовлетворяет	4	25,0%	1	7,1%	7	18,4%
		Скорее не удовлетворяет	2	12,5%	0	0,0%	21	55,3%
		Скорее удовлетворяет	5	31,3%	4	28,6%	5	13,2%
		Полностью не удовлетворяет	4	25,0%	1	7,1%	7	18,4%
16.	Созданы ли в университете условия для самостоятельной работы: есть помещения, компьютерное обеспечение, методические (разъяснительные) материалы преподавателей и др.?	Не обращал внимания, не знаю	2	12,5%	3	21,4%	2	5,3%
		Не созданы	0	0,0%	1	7,1%	1	2,6%
		Созданы	9	56,3%	7	50,0%	27	71,1%
		Созданы, но недостаточны	5	31,3%	3	21,4%	8	21,1%
		Другое (указать варианты ответов студентов):	1	6,3%	0	0,0%	1	2,6%
17.	Вы довольны организуемыми университетом учебными и производственными практиками?	Да (Получили реальные, полезные для будущей работы навыки и умения)	2	12,5%	2	14,3%	9	23,7%
		Не совсем (Ознакомились с работой, но ничего интересного)	2	12,5%	4	28,6%	6	15,8%
		Нет (Потеряли время на не нужный, не интересный труд)	1	6,3%	1	7,1%	0	0,0%
		Практику не проходил(а)	10	62,5%	7	50,0%	22	57,9%
		Другое (указать варианты ответов студентов):	1	6,3%	0	0,0%	1	2,6%
20.	Как бы Вы в целом оценили знания, практический опыт и квалификацию преподавателей, проводивших (проводящих) у Вас учебные занятия, практики?	Неудовлетворительно	0	0,0%	1	7,1%	0	0,0%
		Отлично	8	50,0%	7	50,0%	16	42,1%
		Удовлетворительно	1	6,3%	1	7,1%	1	2,6%
		Хорошо	7	43,8%	5	35,7%	21	55,3%
21.	Как бы Вы в целом оценили преподавателей, проводивших у Вас учебные занятия, практики с точки зрения объективности и непредвзятости оценок?	Неудовлетворительно	0	0,0%	1	7,1%	0	0,0%
		Отлично	11	68,8%	6	42,9%	19	50,0%
		Удовлетворительно	1	6,3%	1	7,1%	6	15,8%
		Хорошо	4	25,0%	6	42,9%	13	34,2%
22.	Насколько высоко Вы оцениваете уровень теоретической подготовки по направлению подготовки, на котором(ой) учитесь?	Высокий уровень	5	31,3%	6	42,9%	25	65,8%
		Низкий уровень	1	6,3%	1	7,1%	3	7,9%
		Средний уровень	10	62,5%	7	50,0%	10	26,3%
23.	Насколько высоко Вы оцениваете уровень практической подготовки по направлению подготовки, на котором(ой) учитесь?	Высокий уровень	5	31,3%	3	21,4%	16	42,1%
		Низкий уровень	2	12,5%	3	21,4%	3	7,9%
		Средний уровень	9	56,3%	8	57,1%	19	50,0%
24.	Если бы у Вас была такая возможность, то Вы бы: (может быть выбрано несколько вариантов ответа)	Увеличили количество лекционных занятий	6	23,1%	2	8,3%	17	27,0%
		Уменьшили количество лекционных занятий	2	7,7%	7	29,2%	5	7,9%
		Увеличили количество лабораторных и практических занятий	8	30,8%	5	20,8%	13	20,6%
		Уменьшили количество лабораторных и практических занятий	0	0,0%	1	4,2%	3	4,8%
		Увеличили продолжительность практики	4	15,4%	2	8,3%	6	9,5%
		Увеличили количество часов на консультативную помощь преподавателей	4	15,4%	6	25,0%	17	27,0%
		Другое (указать варианты ответов студентов):	2	7,7%	1	4,2%	2	3,2%
25.	Оцените, пожалуйста, качество образования по Вашей образовательной программе в целом	Неудовлетворительно	0	0,0%	0	0,0%	0	0,0%
		Отлично	5	31,3%	2	14,3%	14	36,8%
		Удовлетворительно	1	6,3%	2	14,3%	5	13,2%
		Хорошо	10	62,5%	10	71,4%	19	50,0%
26.	Готовы ли Вы продолжить обучение в университете «Дубна»?	Да, безусловно	9	56,3%	6	42,9%	19	50,0%
		Затрудняюсь ответить, пока не определился	1	6,3%	0	0,0%	2	5,3%
		Не планирую продолжать обучение (ни в университете "Дубна", ни в другой образовательной организации)	0	0,0%	0	0,0%	0	0,0%
		Нет	0	0,0%	2	14,3%	3	7,9%
		Скорее да, чем нет	5	31,3%	5	35,7%	10	26,3%
		Скорее нет, чем да	1	6,3%	1	7,1%	4	10,5%

Всего			42		21		49	
Бакалавриат			04.03.01 Химия		04.03.02 Химия, физика и механика материалов		05.03.06 Экология и природопользование	
№	Вопрос анкеты	Варианты ответов	Кол-во ответов (ед.)	Частота ответов (%)	Кол-во ответов (ед.)	Частота ответов (%)	Кол-во ответов (ед.)	Частота ответов (%)
4.	Насколько Вы удовлетворены тем, что получаете образование в государственном университете «Дубна»?	Полностью удовлетворен	30	71,4%	11	52,4%	27	55,1%
		Частично удовлетворен	12	28,6%	9	42,9%	21	42,9%
		Не удовлетворен	0	0,0%	1	4,8%	1	2,0%
5.	Изменилось ли Ваше отношение к выбранному направлению подготовки (специальности) после поступления?	Да, улучшилось	12	28,6%	7	33,3%	15	30,6%
		Да, ухудшилось	9	21,4%	8	38,1%	9	18,4%
		Осталось без изменений хорошее отношение	21	50,0%	6	28,6%	24	49,0%
		Осталось без изменений плохое отношение	0	0,0%	0	0,0%	1	2,0%
6.	Если Ваше отношение к выбранному направлению подготовки после поступления ухудшилось, то укажите основные причины (может быть выбрано несколько вариантов ответа)	Низкий уровень преподавания	2	13,3%	1	6,3%	1	6,3%
		Много ненужных дисциплин (модулей)	4	26,7%	4	25,0%	7	43,8%
		Плохая организация учебного процесса	3	20,0%	3	18,8%	2	12,5%
		Несправедливое оценивание знаний	1	6,7%	1	6,3%	0	0,0%
		Разочарование в направлении подготовки	4	26,7%	6	37,5%	6	37,5%
		Другое (указать варианты ответов студентов):	1	6,7%	1	6,3%	0	0,0%
7.	Соответствует ли структура образовательной программы Вашим ожиданиям? (присутствуют все дисциплины (модули), практики, изучение которых, по Вашему мнению, необходимо для ведения будущей профессиональной деятельности; нет дублирования дисциплин (модулей); нет нарушения логики преподавания дисциплин (модулей) и т.п.)	Полностью соответствует	28	66,7%	6	28,6%	27	55,1%
		Частично соответствует	13	31,0%	15	71,4%	19	38,8%
		Не соответствует	1	2,4%	0	0,0%	3	6,1%
8.	В чем образовательная программа не соответствует Вашим ожиданиям? (на вопрос отвечают те, кто в вопросе №7 выбрал вариант ответа «Частично соответствует» или «Не соответствует», может быть выбрано несколько вариантов ответов)	Не все изучаемые дисциплины (модули) необходимы	8	34,8%	11	28,2%	15	31,9%
		Недостаточно профильных дисциплин (модулей)	3	13,0%	4	10,3%	6	12,8%
		Присутствуют дублирующие дисциплины (модули)	2	8,7%	9	23,1%	11	23,4%
		Не всегда соблюдена логичная последовательность в изучении дисциплин (модулей)	6	26,1%	7	17,9%	9	19,1%
		Недостаточный объем практической подготовки	4	17,4%	8	20,5%	5	10,6%
		Другое (указать варианты ответов студентов):	0	0,0%	0	0,0%	1	2,1%
9.	Предоставляет ли университет возможность выбора дисциплин (модулей) для изучения?	Да	16	38,1%	5	23,8%	17	34,7%
		Не знаю	10	23,8%	9	42,9%	13	26,5%
		Нет	16	38,1%	7	33,3%	19	38,8%
10.	Предоставляет ли университет возможность изучения факультативных (необязательных) дисциплин (модулей)?	Да	27	64,3%	8	38,1%	25	51,0%
		Не знаю	10	23,8%	9	42,9%	18	36,7%
		Нет	5	11,9%	4	19,0%	6	12,2%
11.	Имеется ли в университете возможность обучения по индивидуальным учебным планам?	Да	4	9,5%	4	19,0%	11	22,4%
		Не знаю	30	71,4%	13	61,9%	30	61,2%
		Нет	8	19,0%	4	19,0%	8	16,3%
12.	Всегда ли доступна Вам вся необходимая информация, касающаяся учебного процесса, внеучебных мероприятий?	Да	33	78,6%	13	61,9%	34	69,4%
		Не всегда	9	21,4%	6	28,6%	14	28,6%
		Нет	0	0,0%	2	9,5%	1	2,0%
13.	Есть ли у Вас возможность подключения к электронной информационно-образовательной среде университета из любой точки, где есть сеть «Интернет»?	Да, всегда	32	76,2%	12	57,1%	28	57,1%
		Да, но не всегда получается подключиться	10	23,8%	9	42,9%	18	36,7%
		Не пробовал подключаться	0	0,0%	0	0,0%	1	2,0%
		Нет	0	0,0%	0	0,0%	2	4,1%
14.	Есть ли у Вас доступ через электронную информационно-образовательную среду университета к учебным планам, рабочим программам дисциплин (модулей), практик, электронным учебным изданиям, электронным образовательным ресурсам, к профессиональным базам данных и информационным справочным системам,	Да	33	78,6%	11	52,4%	29	59,2%
		Да, но не в полном объеме (доступно не все из перечисленного, не по всем дисциплинам (модулям), практикам)	9	21,4%	7	33,3%	16	32,7%
		Не знаю	0	0,0%	3	14,3%	2	4,1%
		Нет	0	0,0%	0	0,0%	2	4,1%
15.	Насколько Вас удовлетворяет материально-техническая база и социально-бытовая инфраструктура нашего университета:							
15.1	Наличие необходимой учебной и научной литературы в библиотеке и/или в электронно-библиотечных системах, к которым университет предоставляет доступ	Полностью не удовлетворяет	0	0,0%	0	0,0%	0	0,0%
		Полностью удовлетворяет	25	59,5%	7	33,3%	21	42,9%
		Скорее не удовлетворяет	1	2,4%	2	9,5%	4	8,2%
		Скорее удовлетворяет	16	38,1%	12	57,1%	24	49,0%
15.2	Наличие и качество компьютеров и программного обеспечения	Полностью не удовлетворяет	0	0,0%	0	0,0%	1	2,0%
		Полностью удовлетворяет	24	57,1%	7	33,3%	19	38,8%
		Скорее не удовлетворяет	2	4,8%	0	0,0%	9	18,4%
		Скорее удовлетворяет	16	38,1%	14	66,7%	20	40,8%
15.3	Наличие и качество учебного и научного оборудования, инструментов, материалов	Полностью не удовлетворяет	0	0,0%	1	4,8%	0	0,0%
		Полностью удовлетворяет	29	69,0%	6	28,6%	21	42,9%
		Скорее не удовлетворяет	1	2,4%	1	4,8%	6	12,2%
		Скорее удовлетворяет	12	28,6%	13	61,9%	22	44,9%
15.4	Наличие лабораторий и специализированных аудиторий, кабинетов	Полностью не удовлетворяет	0	0,0%	0	0,0%	0	0,0%
		Полностью удовлетворяет	33	78,6%	8	38,1%	18	36,7%
		Скорее не удовлетворяет	2	4,8%	2	9,5%	7	14,3%
		Скорее удовлетворяет	7	16,7%	11	52,4%	24	49,0%

Всего			42		21		49	
Бакалавриат			04.03.01 Химия		04.03.02 Химия, физика и механика материалов		05.03.06 Экология и природопользование	
№	Вопрос анкеты	Варианты ответов	Кол-во ответов (ед.)	Частота ответов (%)	Кол-во ответов (ед.)	Частота ответов (%)	Кол-во ответов (ед.)	Частота ответов (%)
15.5	Наличие спортивного оборудования и инвентаря	Полностью не удовлетворяет	0	0,0%	0	0,0%	0	0,0%
		Полностью удовлетворяет	33	78,6%	16	76,2%	39	79,6%
		Скорее не удовлетворяет	0	0,0%	0	0,0%	1	2,0%
		Скорее удовлетворяет	9	21,4%	5	23,8%	9	18,4%
15.6	Условия проживания в общежитии	Не проживаю в общежитии	14	33,3%	8	38,1%	18	36,7%
		Полностью не удовлетворяет	2	4,8%	1	4,8%	2	4,1%
		Полностью удовлетворяет	9	21,4%	3	14,3%	10	20,4%
		Скорее не удовлетворяет	5	11,9%	3	14,3%	5	10,2%
		Скорее удовлетворяет	12	28,6%	6	28,6%	14	28,6%
		Полностью не удовлетворяет	10	23,8%	10	47,6%	8	16,3%
15.7	Столовые, буфеты, места общественного пользования	Полностью удовлетворяет	7	16,7%	2	9,5%	9	18,4%
		Скорее не удовлетворяет	12	28,6%	3	14,3%	16	32,7%
		Скорее удовлетворяет	13	31,0%	6	28,6%	16	32,7%
		Не обращал внимания, не знаю	1	2,4%	0	0,0%	6	12,2%
16.	Созданы ли в университете условия для самостоятельной работы: есть помещения, компьютерное обеспечение, методические (разъяснительные) материалы преподавателей и др.?	Не созданы	0	0,0%	2	9,5%	1	2,0%
		Созданы	33	78,6%	13	61,9%	29	59,2%
		Созданы, но недостаточны	8	19,0%	6	28,6%	13	26,5%
		Созданы, но недостаточны	8	19,0%	6	28,6%	13	26,5%
17.	Вы довольны организуемыми университетом учебными и производственными практиками?	Да (Получили реальные, полезные для будущей работы навыки и умения)	18	42,9%	11	52,4%	23	46,9%
		Не совсем (Ознакомились с работой, но ничего интересного)	4	9,5%	7	33,3%	3	6,1%
		Нет (Потеряли время на не нужный, не интересный труд)	1	2,4%	1	4,8%	5	10,2%
		Практику не проходил(а)	18	42,9%	1	4,8%	16	32,7%
		Другое (указать варианты ответов студентов):	1	2,4%	1	4,8%	2	4,1%
20.	Как бы Вы в целом оценили знания, практический опыт и квалификацию преподавателей, проводивших (проводящих) у Вас учебные занятия, практики?	Неудовлетворительно	0	0,0%	0	0,0%	2	4,1%
		Отлично	34	81,0%	10	47,6%	33	67,3%
		Удовлетворительно	1	2,4%	1	4,8%	2	4,1%
		Хорошо	7	16,7%	10	47,6%	12	24,5%
21.	Как бы Вы в целом оценили преподавателей, проводивших у Вас учебные занятия, практики с точки зрения объективности и непредвзятости оценок?	Неудовлетворительно	0	0,0%	1	4,8%	1	2,0%
		Отлично	26	61,9%	7	33,3%	25	51,0%
		Удовлетворительно	2	4,8%	0	0,0%	9	18,4%
		Хорошо	14	33,3%	13	61,9%	14	28,6%
22.	Насколько высоко Вы оцениваете уровень теоретической подготовки по направлению подготовки, на котором(ой) учитесь?	Высокий уровень	37	88,1%	12	57,1%	31	63,3%
		Низкий уровень	0	0,0%	1	4,8%	2	4,1%
		Средний уровень	5	11,9%	8	38,1%	16	32,7%
23.	Насколько высоко Вы оцениваете уровень практической подготовки по направлению подготовки, на котором(ой) учитесь?	Высокий уровень	30	71,4%	7	33,3%	30	61,2%
		Низкий уровень	0	0,0%	3	14,3%	2	4,1%
		Средний уровень	12	28,6%	11	52,4%	17	34,7%
24.	Если бы у Вас была такая возможность, то Вы бы: (может быть выбрано несколько вариантов ответа)	Увеличили количество лекционных занятий	6	7,8%	1	2,6%	6	6,4%
		Уменьшили количество лекционных занятий	8	10,4%	1	2,6%	15	16,0%
		Увеличили количество лабораторных и практических занятий	28	36,4%	17	43,6%	30	31,9%
		Уменьшили количество лабораторных и практических занятий	1	1,3%	0	0,0%	6	6,4%
		Увеличили продолжительность практики	9	11,7%	11	28,2%	14	14,9%
		Увеличили количество часов на консультативную помощь преподавателей	22	28,6%	9	23,1%	19	20,2%
		Другое (указать варианты ответов студентов):	3	3,9%	0	0,0%	4	4,3%
25.	Оцените, пожалуйста, качество образования по Вашей образовательной программе в целом	Неудовлетворительно	0	0,0%	0	0,0%	2	4,1%
		Отлично	30	71,4%	6	28,6%	21	42,9%
		Удовлетворительно	2	4,8%	4	19,0%	2	4,1%
		Хорошо	10	23,8%	11	52,4%	24	49,0%
26.	Готовы ли Вы продолжить обучение в университете «Дубна»?	Да, безусловно	26	61,9%	5	23,8%	23	46,9%
		Затрудняюсь ответить, пока не определился	3	7,1%	4	19,0%	3	6,1%
		Не планирую продолжать обучение (ни в университете "Дубна", ни в другой образовательной организации)	1	2,4%	1	4,8%	1	2,0%
		Нет	0	0,0%	0	0,0%	3	6,1%
		Скорее да, чем нет	10	23,8%	11	52,4%	16	32,7%
		Скорее нет, чем да	2	4,8%	0	0,0%	3	6,1%

Всего			31		12		35	
Бакалавриат			09.03.01 Информатика и вычислительная техника		09.03.02 Информационные системы и технологии		09.03.03 Прикладная информатика	
№	Вопрос анкеты	Варианты ответов	Кол-во ответов (ед.)	Частота ответов (%)	Кол-во ответов (ед.)	Частота ответов (%)	Кол-во ответов (ед.)	Частота ответов (%)
4.	Насколько Вы удовлетворены тем, что получаете образование в государственном университете «Дубна»?	Полностью удовлетворен	19	61,3%	6	50,0%	15	42,9%
		Частично удовлетворен	10	32,3%	5	41,7%	17	48,6%
		Не удовлетворен	2	6,5%	1	8,3%	3	8,6%
5.	Изменилось ли Ваше отношение к выбранному направлению подготовки (специальности) после поступления?	Да, улучшилось	6	19,4%	4	33,3%	9	25,7%
		Да, ухудшилось	4	12,9%	4	33,3%	12	34,3%
		Осталось без изменений хорошее отношение	21	67,7%	4	33,3%	14	40,0%
		Осталось без изменений плохое отношение	0	0,0%	0	0,0%	0	0,0%
6.	Если Ваше отношение к выбранному направлению подготовки после поступления ухудшилось, то укажите основные причины (может быть выбрано несколько вариантов ответа)	Низкий уровень преподавания	0	0,0%	0	0,0%	2	7,7%
		Много ненужных дисциплин (модулей)	2	28,6%	1	12,5%	9	34,6%
		Плохая организация учебного процесса	1	14,3%	3	37,5%	3	11,5%
		Несправедливое оценивание знаний	0	0,0%	1	12,5%	3	11,5%
		Разочарование в направлении подготовки	2	28,6%	3	37,5%	6	23,1%
		Другое (указать варианты ответов студентов):	2	28,6%	0	0,0%	3	11,5%
7.	Соответствует ли структура образовательной программы Вашим ожиданиям? (присутствуют все дисциплины (модули), практики, изучение которых, по Вашему мнению, необходимо для ведения будущей профессиональной деятельности; нет дублирования дисциплин (модулей); нет нарушения логики преподавания дисциплин (модулей) и т.п.)	Полностью соответствует	9	29,0%	5	41,7%	10	28,6%
		Частично соответствует	19	61,3%	7	58,3%	23	65,7%
		Не соответствует	3	9,7%	0	0,0%	2	5,7%
8.	В чем образовательная программа не соответствует Вашим ожиданиям? (на вопрос отвечают те, кто в вопросе №7 выбрал вариант ответа «Частично соответствует» или «Не соответствует», может быть выбрано несколько вариантов ответов)	Не все изучаемые дисциплины (модули) необходимы	16	37,2%	4	33,3%	15	25,9%
		Недостаточно профильных дисциплин (модулей)	5	11,6%	3	25,0%	16	27,6%
		Присутствуют дублирующие дисциплины (модули)	5	11,6%	0	0,0%	7	12,1%
		Не всегда соблюдена логичная последовательность в изучении дисциплин (модулей)	7	16,3%	2	16,7%	7	12,1%
		Недостаточный объем практической подготовки	9	20,9%	3	25,0%	11	19,0%
		Другое (указать варианты ответов студентов):	1	2,3%	0	0,0%	2	3,4%
9.	Предоставляет ли университет возможность выбора дисциплин (модулей) для изучения?	Да	12	38,7%	8	66,7%	18	51,4%
		Не знаю	10	32,3%	1	8,3%	5	14,3%
		Нет	9	29,0%	3	25,0%	12	34,3%
10.	Предоставляет ли университет возможность изучения факультативных (необязательных) дисциплин (модулей)?	Да	17	54,8%	8	66,7%	18	51,4%
		Не знаю	11	35,5%	2	16,7%	14	40,0%
		Нет	3	9,7%	2	16,7%	3	8,6%
11.	Имеется ли в университете возможность обучения по индивидуальному учебным планам?	Да	8	25,8%	4	33,3%	5	14,3%
		Не знаю	15	48,4%	5	41,7%	24	68,6%
		Нет	8	25,8%	3	25,0%	6	17,1%
12.	Всегда ли доступна Вам вся необходимая информация, касающаяся учебного процесса, внеучебных мероприятий?	Да	21	67,7%	10	83,3%	19	54,3%
		Не всегда	9	29,0%	2	16,7%	15	42,9%
		Нет	1	3,2%	0	0,0%	1	2,9%
13.	Есть ли у Вас возможность подключения к электронной информационно-образовательной среде университета из любой точки, где есть сеть «Интернет»?	Да, всегда	22	71,0%	8	66,7%	21	60,0%
		Да, но не всегда получается подключиться	9	29,0%	4	33,3%	14	40,0%
		Не пробовал подключаться	0	0,0%	0	0,0%	0	0,0%
		Нет	0	0,0%	0	0,0%	0	0,0%
14.	Есть ли у Вас доступ через электронную информационно-образовательную среду университета к учебным планам, рабочим программам дисциплин (модулей), практик, электронным учебным изданиям, электронным образовательным ресурсам, к профессиональным базам данных и информационным справочным системам,	Да	26	83,9%	8	66,7%	27	77,1%
		Да, но не в полном объеме (доступно не все из перечисленного, не по всем дисциплинам (модулям), практикам)	4	12,9%	4	33,3%	6	17,1%
		Не знаю	1	3,2%	0	0,0%	1	2,9%
		Нет	0	0,0%	0	0,0%	1	2,9%
15.	Насколько Вас удовлетворяет материально-техническая база и социально-бытовая инфраструктура нашего университета:							
15.1	Наличие необходимой учебной и научной литературы в библиотеке и/или в электронно-библиотечных системах, к которым университет предоставляет доступ	Полностью не удовлетворяет	0	0,0%	0	0,0%	0	0,0%
		Полностью удовлетворяет	14	45,2%	7	58,3%	14	40,0%
		Скорее не удовлетворяет	0	0,0%	1	8,3%	2	5,7%
		Скорее удовлетворяет	17	54,8%	4	33,3%	19	54,3%
15.2	Наличие и качество компьютеров и программного обеспечения	Полностью не удовлетворяет	0	0,0%	0	0,0%	0	0,0%
		Полностью удовлетворяет	12	38,7%	6	50,0%	11	31,4%
		Скорее не удовлетворяет	4	12,9%	2	16,7%	8	22,9%
		Скорее удовлетворяет	15	48,4%	4	33,3%	16	45,7%
15.3	Наличие и качество учебного и научного оборудования, инструментов, материалов	Полностью не удовлетворяет	0	0,0%	0	0,0%	0	0,0%
		Полностью удовлетворяет	16	51,6%	7	58,3%	13	37,1%
		Скорее не удовлетворяет	3	9,7%	1	8,3%	4	11,4%
		Скорее удовлетворяет	12	38,7%	4	33,3%	18	51,4%
15.4	Наличие лабораторий и специализированных аудиторий, кабинетов	Полностью не удовлетворяет	0	0,0%	0	0,0%	1	2,9%
		Полностью удовлетворяет	17	54,8%	8	66,7%	18	51,4%
		Скорее не удовлетворяет	2	6,5%	3	25,0%	1	2,9%
		Скорее удовлетворяет	12	38,7%	1	8,3%	15	42,9%

Всего			31		12		35	
Бакалавриат			09.03.01 Информатика и вычислительная техника		09.03.02 Информационные системы и технологии		09.03.03 Прикладная информатика	
№	Вопрос анкеты	Варианты ответов	Кол-во ответов (ед.)	Частота ответов (%)	Кол-во ответов (ед.)	Частота ответов (%)	Кол-во ответов (ед.)	Частота ответов (%)
15.5	Наличие спортивного оборудования и инвентаря	Полностью не удовлетворяет	0	0,0%	0	0,0%	1	2,9%
		Полностью удовлетворяет	23	74,2%	9	75,0%	25	71,4%
		Скорее не удовлетворяет	1	3,2%	2	16,7%	1	2,9%
		Скорее удовлетворяет	7	22,6%	1	8,3%	8	22,9%
15.6	Условия проживания в общежитии	Не проживаю в общежитии	11	35,5%	4	33,3%	13	37,1%
		Полностью не удовлетворяет	3	9,7%	0	0,0%	3	8,6%
		Полностью удовлетворяет	4	12,9%	4	33,3%	3	8,6%
		Скорее не удовлетворяет	3	9,7%	3	25,0%	8	22,9%
		Скорее удовлетворяет	10	32,3%	1	8,3%	8	22,9%
		Полностью не удовлетворяет	7	22,6%	3	25,0%	12	34,3%
15.7	Столовые, буфеты, места общественного пользования	Полностью удовлетворяет	6	19,4%	2	16,7%	4	11,4%
		Скорее не удовлетворяет	9	29,0%	5	41,7%	15	42,9%
		Скорее удовлетворяет	9	29,0%	2	16,7%	4	11,4%
		Не обращал внимания, не знаю	1	3,2%	0	0,0%	0	0,0%
16.	Созданы ли в университете условия для самостоятельной работы: есть помещения, компьютерное обеспечение, методические (разъяснительные) материалы преподавателей и др.?	Не созданы	1	3,2%	0	0,0%	1	2,9%
		Созданы	18	58,1%	8	66,7%	23	65,7%
		Созданы, но недостаточны	11	35,5%	4	33,3%	11	31,4%
		Созданы, но недостаточны	11	35,5%	4	33,3%	11	31,4%
17.	Вы довольны организуемыми университетом учебными и производственными практиками?	Да (Получили реальные, полезные для будущей работы навыки и умения)	5	16,1%	2	16,7%	11	31,4%
		Не совсем (Ознакомились с работой, но ничего интересного)	8	25,8%	2	16,7%	7	20,0%
		Нет (Потеряли время на не нужный, не интересный труд)	4	12,9%	4	33,3%	5	14,3%
		Практику не проходил(а)	14	45,2%	4	33,3%	11	31,4%
		Другое (указать варианты ответов студентов):	0	0,0%	0	0,0%	1	2,9%
20.	Как бы Вы в целом оценили знания, практический опыт и квалификацию преподавателей, проводивших (проводящих) у Вас учебные занятия, практики?	Неудовлетворительно	1	3,2%	0	0,0%	0	0,0%
		Отлично	16	51,6%	7	58,3%	13	37,1%
		Удовлетворительно	1	3,2%	2	16,7%	4	11,4%
		Хорошо	13	41,9%	3	25,0%	18	51,4%
21.	Как бы Вы в целом оценили преподавателей, проводивших у Вас учебные занятия, практики с точки зрения объективности и непредвзятости оценок?	Неудовлетворительно	0	0,0%	0	0,0%	0	0,0%
		Отлично	18	58,1%	7	58,3%	13	37,1%
		Удовлетворительно	2	6,5%	2	16,7%	4	11,4%
		Хорошо	11	35,5%	3	25,0%	18	51,4%
22.	Насколько высоко Вы оцениваете уровень теоретической подготовки по направлению подготовки, на котором(ой) учитесь?	Высокий уровень	16	51,6%	7	58,3%	17	48,6%
		Низкий уровень	2	6,5%	1	8,3%	2	5,7%
		Средний уровень	13	41,9%	4	33,3%	16	45,7%
23.	Насколько высоко Вы оцениваете уровень практической подготовки по направлению подготовки, на котором(ой) учитесь?	Высокий уровень	16	51,6%	6	50,0%	7	20,0%
		Низкий уровень	5	16,1%	2	16,7%	3	8,6%
		Средний уровень	10	32,3%	4	33,3%	25	71,4%
24.	Если бы у Вас была такая возможность, то Вы бы: (может быть выбрано несколько вариантов ответа)	Увеличили количество лекционных занятий	4	7,8%	1	4,3%	1	1,9%
		Уменьшили количество лекционных занятий	8	15,7%	1	4,3%	14	25,9%
		Увеличили количество лабораторных и практических занятий	13	25,5%	8	34,8%	18	33,3%
		Уменьшили количество лабораторных и практических занятий	1	2,0%	0	0,0%	0	0,0%
		Увеличили продолжительность практики	6	11,8%	8	34,8%	5	9,3%
		Увеличили количество часов на консультативную помощь преподавателей	16	31,4%	3	13,0%	12	22,2%
		Другое (указать варианты ответов студентов):	3	5,9%	2	8,7%	4	7,4%
25.	Оцените, пожалуйста, качество образования по Вашей образовательной программе в целом	Неудовлетворительно	1	3,2%	0	0,0%	1	2,9%
		Отлично	11	35,5%	6	50,0%	9	25,7%
		Удовлетворительно	2	6,5%	2	16,7%	6	17,1%
		Хорошо	17	54,8%	4	33,3%	19	54,3%
26.	Готовы ли Вы продолжить обучение в университете «Дубна»?	Да, безусловно	20	64,5%	6	50,0%	15	42,9%
		Затрудняюсь ответить, пока не определился	1	3,2%	3	25,0%	5	14,3%
		Не планирую продолжать обучение (ни в университете "Дубна", ни в другой образовательной организации)	0	0,0%	0	0,0%	2	5,7%
		Нет		0,0%	0	0,0%	3	8,6%
		Скорее да, чем нет	8	25,8%	2	16,7%	8	22,9%
		Скорее нет, чем да	2	6,5%	1	8,3%	2	5,7%

Всего			33		37		18	
Бакалавриат			09.03.04 Программная инженерия		11.03.03 Конструирование и технология электронных средств		13.03.02 Электротехника и электротехника	
№	Вопрос анкеты	Варианты ответов	Кол-во ответов (ед.)	Частота ответов (%)	Кол-во ответов (ед.)	Частота ответов (%)	Кол-во ответов (ед.)	Частота ответов (%)
4.	Насколько Вы удовлетворены тем, что получаете образование в государственном университете «Дубна»?	Полностью удовлетворен	21	63,6%	20	54,1%	5	27,8%
		Частично удовлетворен	10	30,3%	16	43,2%	11	61,1%
		Не удовлетворен	2	6,1%	1	2,7%	2	11,1%
5.	Изменилось ли Ваше отношение к выбранному направлению подготовки (специальности) после поступления?	Да, улучшилось	13	39,4%	6	16,2%	2	11,1%
		Да, ухудшилось	5	15,2%	11	29,7%	9	50,0%
		Осталось без изменений хорошее отношение	15	45,5%	20	54,1%	7	38,9%
		Осталось без изменений плохое отношение	0	0,0%	0	0,0%	0	0,0%
6.	Если Ваше отношение к выбранному направлению подготовки после поступления ухудшилось, то укажите основные причины (может быть выбрано несколько вариантов ответа)	Низкий уровень преподавания	3	20,0%	4	14,3%	4	14,3%
		Много ненужных дисциплин (модулей)	5	33,3%	8	28,6%	5	17,9%
		Плохая организация учебного процесса	1	6,7%	6	21,4%	9	32,1%
		Несправедливое оценивание знаний	2	13,3%	2	7,1%	3	10,7%
		Разочарование в направлении подготовки	2	13,3%	7	25,0%	6	21,4%
		Другое (указать варианты ответов студентов):	2	13,3%	1	3,6%	1	3,6%
7.	Соответствует ли структура образовательной программы Вашим ожиданиям? (присутствуют все дисциплины (модули), практики, изучение которых, по Вашему мнению, необходимо для ведения будущей профессиональной деятельности; нет дублирования дисциплин (модулей); нет нарушения логики преподавания дисциплин (модулей) и т.п.)	Полностью соответствует	12	36,4%	12	32,4%	3	16,7%
		Частично соответствует	19	57,6%	21	56,8%	11	61,1%
		Не соответствует	2	6,1%	4	10,8%	4	22,2%
8.	В чем образовательная программа не соответствует Вашим ожиданиям? (на вопрос отвечают те, кто в вопросе №7 выбрал вариант ответа «Частично соответствует» или «Не соответствует», может быть выбрано несколько вариантов ответов)	Не все изучаемые дисциплины (модули) необходимы	11	25,6%	16	25,4%	9	19,6%
		Недостаточно профильных дисциплин (модулей)	11	25,6%	8	12,7%	7	15,2%
		Присутствуют дублирующие дисциплины (модули)	2	4,7%	7	11,1%	6	13,0%
		Не всегда соблюдена логичная последовательность в изучении дисциплин (модулей)	8	18,6%	14	22,2%	11	23,9%
		Недостаточный объем практической подготовки	9	20,9%	16	25,4%	12	26,1%
		Другое (указать варианты ответов студентов):	2	4,7%	2	3,2%	1	2,2%
9.	Предоставляет ли университет возможность выбора дисциплин (модулей) для изучения?	Да	9	27,3%	4	10,8%	2	11,1%
		Не знаю	12	36,4%	16	43,2%	4	22,2%
		Нет	12	36,4%	17	45,9%	12	66,7%
10.	Предоставляет ли университет возможность изучения факультативных (необязательных) дисциплин (модулей)?	Да	17	51,5%	23	62,2%	5	27,8%
		Не знаю	10	30,3%	9	24,3%	6	33,3%
		Нет	6	18,2%	5	13,5%	7	38,9%
11.	Имеется ли в университете возможность обучения по индивидуальным учебным планам?	Да	5	15,2%	3	8,1%	3	16,7%
		Не знаю	20	60,6%	24	64,9%	7	38,9%
		Нет	8	24,2%	10	27,0%	8	44,4%
12.	Всегда ли доступна Вам вся необходимая информация, касающаяся учебного процесса, внеучебных мероприятий?	Да	23	69,7%	21	56,8%	7	38,9%
		Не всегда	9	27,3%	14	37,8%	11	61,1%
		Нет	1	3,0%	2	5,4%	0	0,0%
13.	Есть ли у Вас возможность подключения к электронной информационно-образовательной среде университета из любой точки, где есть сеть «Интернет»?	Да, всегда	22	66,7%	28	75,7%	9	50,0%
		Да, но не всегда получается подключиться	11	33,3%	8	21,6%	9	50,0%
		Не пробовал подключаться	0	0,0%	1	2,7%	0	0,0%
		Нет	0	0,0%	0	0,0%	0	0,0%
14.	Есть ли у Вас доступ через электронную информационно-образовательную среду университета к учебным планам, рабочим программам дисциплин (модулей), практик, электронным учебным изданиям, электронным образовательным ресурсам, к профессиональным базам данных и информационным справочным системам,	Да	24	72,7%	21	56,8%	6	33,3%
		Да, но не в полном объеме (доступно не все из перечисленного, не по всем дисциплинам (модулям), практикам)	7	21,2%	11	29,7%	11	61,1%
		Не знаю	2	6,1%	4	10,8%	0	0,0%
		Нет	0	0,0%	1	2,7%	1	5,6%
15.	Насколько Вас удовлетворяет материально-техническая база и социально-бытовая инфраструктура нашего университета:							
15.1	Наличие необходимой учебной и научной литературы в библиотеке и/или в электронно-библиотечных системах, к которым университет предоставляет доступ	Полностью не удовлетворяет	0	0,0%	0	0,0%	0	0,0%
		Полностью удовлетворяет	17	51,5%	25	67,6%	4	22,2%
		Скорее не удовлетворяет	1	3,0%	2	5,4%	2	11,1%
		Скорее удовлетворяет	15	45,5%	10	27,0%	12	66,7%
15.2	Наличие и качество компьютеров и программного обеспечения	Полностью не удовлетворяет	0	0,0%	0	0,0%	2	11,1%
		Полностью удовлетворяет	17	51,5%	21	56,8%	1	5,6%
		Скорее не удовлетворяет	4	12,1%	3	8,1%	5	27,8%
		Скорее удовлетворяет	12	36,4%	13	35,1%	10	55,6%
15.3	Наличие и качество учебного и научного оборудования, инструментов, материалов	Полностью не удовлетворяет	0	0,0%	0	0,0%	3	16,7%
		Полностью удовлетворяет	19	57,6%	17	45,9%	0	0,0%
		Скорее не удовлетворяет	2	6,1%	1	2,7%	8	44,4%
		Скорее удовлетворяет	12	36,4%	19	51,4%	7	38,9%
15.4	Наличие лабораторий и специализированных аудиторий, кабинетов	Полностью не удовлетворяет	0	0,0%	0	0,0%	1	5,6%
		Полностью удовлетворяет	23	69,7%	17	45,9%	0	0,0%
		Скорее не удовлетворяет	3	9,1%	0	0,0%	7	38,9%
		Скорее удовлетворяет	7	21,2%	20	54,1%	10	55,6%

Всего			33		37		18	
Бакалавриат			09.03.04 Программная инженерия		11.03.03 Конструирование и технология электронных средств		13.03.02 Электротехника и электротехника	
№	Вопрос анкеты	Варианты ответов	Кол-во ответов (ед.)	Частота ответов (%)	Кол-во ответов (ед.)	Частота ответов (%)	Кол-во ответов (ед.)	Частота ответов (%)
15.5	Наличие спортивного оборудования и инвентаря	Полностью не удовлетворяет	0	0,0%	0	0,0%	0	0,0%
		Полностью удовлетворяет	27	81,8%	29	78,4%	7	38,9%
		Скорее не удовлетворяет	0	0,0%	0	0,0%	3	16,7%
		Скорее удовлетворяет	6	18,2%	8	21,6%	8	44,4%
15.6	Условия проживания в общежитии	Не проживаю в общежитии	11	33,3%	14	37,8%	7	38,9%
		Полностью не удовлетворяет	1	3,0%	0	0,0%	1	5,6%
		Полностью удовлетворяет	8	24,2%	7	18,9%	0	0,0%
		Скорее не удовлетворяет	2	6,1%	4	10,8%	6	33,3%
		Скорее удовлетворяет	11	33,3%	12	32,4%	4	22,2%
		Полностью не удовлетворяет	8	24,2%	9	24,3%	6	33,3%
15.7	Столовые, буфеты, места общественного пользования	Полностью удовлетворяет	8	24,2%	7	18,9%	0	0,0%
		Скорее не удовлетворяет	11	33,3%	12	32,4%	5	27,8%
		Скорее удовлетворяет	6	18,2%	9	24,3%	7	38,9%
		Полностью не удовлетворяет	8	24,2%	7	18,9%	0	0,0%
16.	Созданы ли в университете условия для самостоятельной работы: есть помещения, компьютерное обеспечение, методические (разъяснительные) материалы преподавателей и др.?	Не обращал внимания, не знаю	2	6,1%	6	16,2%	1	5,6%
		Не созданы	0	0,0%	0	0,0%	2	11,1%
		Созданы	22	66,7%	17	45,9%	7	38,9%
		Созданы, но недостаточны	9	27,3%	14	37,8%	8	44,4%
		Другое (указать варианты ответов студентов):	0	0,0%	1	2,7%	1	5,6%
17.	Вы довольны организуемыми университетом учебными и производственными практиками?	Да (Получили реальные, полезные для будущей работы навыки и умения)	10	30,3%	14	37,8%	4	22,2%
		Не совсем (Ознакомились с работой, но ничего интересного)	5	15,2%	9	24,3%	5	27,8%
		Нет (Потеряли время на не нужный, не интересный труд)	3	9,1%	1	2,7%	3	16,7%
		Практику не проходил(а)	15	45,5%	12	32,4%	5	27,8%
		Другое (указать варианты ответов студентов):	0	0,0%	1	2,7%	1	5,6%
20.	Как бы Вы в целом оценили знания, практический опыт и квалификацию преподавателей, проводивших (проводящих) у Вас учебные занятия, практики?	Неудовлетворительно	0	0,0%	0	0,0%	0	0,0%
		Отлично	19	57,6%	16	43,2%	4	22,2%
		Удовлетворительно	3	9,1%	4	10,8%	7	38,9%
		Хорошо	11	33,3%	17	45,9%	7	38,9%
21.	Как бы Вы в целом оценили преподавателей, проводивших у Вас учебные занятия, практики с точки зрения объективности и непредвзятости оценок?	Неудовлетворительно	0	0,0%	0	0,0%	1	5,6%
		Отлично	19	57,6%	18	48,6%	2	11,1%
		Удовлетворительно	2	6,1%	4	10,8%	6	33,3%
		Хорошо	12	36,4%	15	40,5%	9	50,0%
22.	Насколько высоко Вы оцениваете уровень теоретической подготовки по направлению подготовки, на котором(ой) учитесь?	Высокий уровень	18	54,5%	18	48,6%	4	22,2%
		Низкий уровень	2	6,1%	1	2,7%	2	11,1%
		Средний уровень	13	39,4%	18	48,6%	12	66,7%
23.	Насколько высоко Вы оцениваете уровень практической подготовки по направлению подготовки, на котором(ой) учитесь?	Высокий уровень	13	39,4%	15	40,5%	3	16,7%
		Низкий уровень	5	15,2%	5	13,5%	9	50,0%
		Средний уровень	15	45,5%	17	45,9%	6	33,3%
24.	Если бы у Вас была такая возможность, то Вы бы: (может быть выбрано несколько вариантов ответа)	Увеличили количество лекционных занятий	2	3,4%	3	4,5%	1	3,2%
		Уменьшили количество лекционных занятий	11	18,6%	11	16,4%	4	12,9%
		Увеличили количество лабораторных и практических занятий	19	32,2%	22	32,8%	11	35,5%
		Уменьшили количество лабораторных и практических занятий	4	6,8%	1	1,5%	2	6,5%
		Увеличили продолжительность практики	8	13,6%	14	20,9%	7	22,6%
		Увеличили количество часов на консультативную помощь преподавателей	11	18,6%	13	19,4%	4	12,9%
		Другое (указать варианты ответов студентов):	4	6,8%	3	4,5%	2	6,5%
25.	Оцените, пожалуйста, качество образования по Вашей образовательной программе в целом	Неудовлетворительно	1	3,0%	0	0,0%	1	5,6%
		Отлично	11	33,3%	10	27,0%	3	16,7%
		Удовлетворительно	4	12,1%	5	13,5%	8	44,4%
		Хорошо	17	51,5%	22	59,5%	6	33,3%
26.	Готовы ли Вы продолжить обучение в университете «Дубна»?	Да, безусловно	20	60,6%	14	37,8%	2	11,1%
		Затрудняюсь ответить, пока не определился	0	0,0%	3	8,1%	3	16,7%
		Не планирую продолжать обучение (ни в университете "Дубна", ни в другой образовательной организации)	1	3,0%	1	2,7%	1	5,6%
		Нет	1	3,0%	0	0,0%	2	11,1%
		Скорее да, чем нет	10	30,3%	18	48,6%	7	38,9%
		Скорее нет, чем да	1	3,0%	1	2,7%	3	16,7%

Всего			33		6		14	
Бакалавриат			14.03.02 Ядерные физика и технологии		15.03.04 Автоматизация технологических процессов и производств		24.03.04 Авиастроение	
№	Вопрос анкеты	Варианты ответов	Кол-во ответов (ед.)	Частота ответов (%)	Кол-во ответов (ед.)	Частота ответов (%)	Кол-во ответов (ед.)	Частота ответов (%)
4.	Насколько Вы удовлетворены тем, что получаете образование в государственном университете «Дубна»?	Полностью удовлетворен	13	39,4%	3	50,0%	10	71,4%
		Частично удовлетворен	20	60,6%	3	50,0%	4	28,6%
		Не удовлетворен	0	0,0%	0	0,0%	0	0,0%
5.	Изменилось ли Ваше отношение к выбранному направлению подготовки (специальности) после поступления?	Да, улучшилось	7	21,2%	1	16,7%	3	21,4%
		Да, ухудшилось	10	30,3%	5	83,3%	1	7,1%
		Осталось без изменений хорошее отношение	16	48,5%	0	0,0%	10	71,4%
		Осталось без изменений плохое отношение	0	0,0%	0	0,0%	0	0,0%
6.	Если Ваше отношение к выбранному направлению подготовки после поступления ухудшилось, то укажите основные причины (может быть выбрано несколько вариантов ответа)	Низкий уровень преподавания	4	25,0%	1	9,1%	0	0,0%
		Много ненужных дисциплин (модулей)	1	6,3%	4	36,4%	0	0,0%
		Плохая организация учебного процесса	3	18,8%	2	18,2%	0	0,0%
		Несправедливое оценивание знаний	1	6,3%	0	0,0%	0	0,0%
		Разочарование в направлении подготовки	6	37,5%	3	27,3%	1	100,0%
		Другое (указать варианты ответов студентов):	1	6,3%	1	9,1%	0	0,0%
7.	Соответствует ли структура образовательной программы Вашим ожиданиям? (присутствуют все дисциплины (модули), практики, изучение которых, по Вашему мнению, необходимо для ведения будущей профессиональной деятельности; нет дублирования дисциплин (модулей); нет нарушения логики преподавания дисциплин (модулей) и т.п.)	Полностью соответствует	13	39,4%	0	0,0%	5	35,7%
		Частично соответствует	20	60,6%	6	100,0%	8	57,1%
		Не соответствует	0	0,0%	0	0,0%	1	7,1%
8.	В чем образовательная программа не соответствует Вашим ожиданиям? (на вопрос отвечают те, кто в вопросе №7 выбрал вариант ответа «Частично соответствует» или «Не соответствует», может быть выбрано несколько вариантов ответов)	Не все изучаемые дисциплины (модули) необходимы	11	26,2%	6	33,3%	7	41,2%
		Недостаточно профильных дисциплин (модулей)	6	14,3%	3	16,7%	3	17,6%
		Присутствуют дублирующие дисциплины (модули)	2	4,8%	2	11,1%	2	11,8%
		Не всегда соблюдена логичная последовательность в изучении дисциплин (модулей)	10	23,8%	3	16,7%	2	11,8%
		Недостаточный объем практической подготовки	13	31,0%	4	22,2%	3	17,6%
		Другое (указать варианты ответов студентов):	0	0,0%	0	0,0%	0	0,0%
9.	Предоставляет ли университет возможность выбора дисциплин (модулей) для изучения?	Да	8	24,2%	3	50,0%	3	21,4%
		Не знаю	13	39,4%	1	16,7%	7	50,0%
		Нет	12	36,4%	2	33,3%	4	28,6%
10.	Предоставляет ли университет возможность изучения факультативных (необязательных) дисциплин (модулей)?	Да	23	69,7%	0	0,0%	10	71,4%
		Не знаю	9	27,3%	5	83,3%	3	21,4%
		Нет	1	3,0%	1	16,7%	1	7,1%
11.	Имеется ли в университете возможность обучения по индивидуальному учебным планам?	Да	7	21,2%	1	16,7%	2	14,3%
		Не знаю	19	57,6%	4	66,7%	12	85,7%
		Нет	7	21,2%	1	16,7%	0	0,0%
12.	Всегда ли доступна Вам вся необходимая информация, касающаяся учебного процесса, внеучебных мероприятий?	Да	22	66,7%	6	100,0%	8	57,1%
		Не всегда	10	30,3%	0	0,0%	6	42,9%
		Нет	1	3,0%	0	0,0%	0	0,0%
13.	Есть ли у Вас возможность подключения к электронной информационно-образовательной среде университета из любой точки, где есть сеть «Интернет»?	Да, всегда	25	75,8%	4	66,7%	7	50,0%
		Да, но не всегда получается подключиться	8	24,2%	2	33,3%	6	42,9%
		Не пробовал подключаться	0	0,0%	0	0,0%	0	0,0%
		Нет	0	0,0%	0	0,0%	1	7,1%
14.	Есть ли у Вас доступ через электронную информационно-образовательную среду университета к учебным планам, рабочим программам дисциплин (модулей), практик, электронным учебным изданиям, электронным образовательным ресурсам, к профессиональным базам данных и информационным справочным системам,	Да	25	75,8%	2	33,3%	7	50,0%
		Да, но не в полном объеме (доступно не все из перечисленного, не по всем дисциплинам (модулям), практикам)	8	24,2%	4	66,7%	5	35,7%
		Не знаю	0	0,0%	0	0,0%	2	14,3%
		Нет	0	0,0%	0	0,0%	0	0,0%
15.	Насколько Вас удовлетворяет материально-техническая база и социально-бытовая инфраструктура нашего университета:							
15.1	Наличие необходимой учебной и научной литературы в библиотеке и/или в электронно-библиотечных системах, к которым университет предоставляет доступ	Полностью не удовлетворяет	0	0,0%	0	0,0%	0	0,0%
		Полностью удовлетворяет	19	57,6%	2	33,3%	6	42,9%
		Скорее не удовлетворяет	1	3,0%	0	0,0%	1	7,1%
		Скорее удовлетворяет	13	39,4%	4	66,7%	7	50,0%
15.2	Наличие и качество компьютеров и программного обеспечения	Полностью не удовлетворяет	0	0,0%	0	0,0%	1	7,1%
		Полностью удовлетворяет	11	33,3%	0	0,0%	5	35,7%
		Скорее не удовлетворяет	4	12,1%	2	33,3%	4	28,6%
		Скорее удовлетворяет	18	54,5%	4	66,7%	4	28,6%
15.3	Наличие и качество учебного и научного оборудования, инструментов, материалов	Полностью не удовлетворяет	0	0,0%	0	0,0%	1	7,1%
		Полностью удовлетворяет	14	42,4%	1	16,7%	6	42,9%
		Скорее не удовлетворяет	3	9,1%	0	0,0%	1	7,1%
		Скорее удовлетворяет	16	48,5%	5	83,3%	6	42,9%
15.4	Наличие лабораторий и специализированных аудиторий, кабинетов	Полностью не удовлетворяет	0	0,0%	0	0,0%	1	7,1%
		Полностью удовлетворяет	15	45,5%	3	50,0%	7	50,0%
		Скорее не удовлетворяет	4	12,1%	0	0,0%	0	0,0%
		Скорее удовлетворяет	14	42,4%	3	50,0%	6	42,9%

Всего			33		6		14	
Бакалавриат			14.03.02 Ядерные физика и технологии		15.03.04 Автоматизация технологических процессов и производств		24.03.04 Авиационное	
№	Вопрос анкеты	Варианты ответов	Кол-во ответов (ед.)	Частота ответов (%)	Кол-во ответов (ед.)	Частота ответов (%)	Кол-во ответов (ед.)	Частота ответов (%)
15.5	Наличие спортивного оборудования и инвентаря	Полностью не удовлетворяет	0	0,0%	0	0,0%	0	0,0%
		Полностью удовлетворяет	22	66,7%	5	83,3%	12	85,7%
		Скорее не удовлетворяет	1	3,0%	0	0,0%	0	0,0%
		Скорее удовлетворяет	10	30,3%	1	16,7%	2	14,3%
15.6	Условия проживания в общежитии	Не проживаю в общежитии	11	33,3%	1	16,7%	7	50,0%
		Полностью не удовлетворяет	3	9,1%	1	16,7%	0	0,0%
		Полностью удовлетворяет	3	9,1%	0	0,0%	1	7,1%
		Скорее не удовлетворяет	5	15,2%	1	16,7%	4	28,6%
		Скорее удовлетворяет	11	33,3%	3	50,0%	2	14,3%
		Полностью не удовлетворяет	2	6,1%	3	50,0%	3	21,4%
15.7	Столовые, буфеты, места общественного пользования	Полностью удовлетворяет	7	21,2%	1	16,7%	2	14,3%
		Скорее не удовлетворяет	10	30,3%	1	16,7%	7	50,0%
		Скорее удовлетворяет	14	42,4%	1	16,7%	2	14,3%
		Скорее не удовлетворяет	4	12,1%	2	33,3%	1	7,1%
16.	Созданы ли в университете условия для самостоятельной работы: есть помещения, компьютерное обеспечение, методические (разъяснительные) материалы преподавателей и др.?	Не обращал внимания, не знаю	4	12,1%	2	33,3%	1	7,1%
		Не созданы	0	0,0%	0	0,0%	0	0,0%
		Созданы	23	69,7%	3	50,0%	9	64,3%
		Созданы, но недостаточны	6	18,2%	1	16,7%	4	28,6%
17.	Вы довольны организуемыми университетом учебными и производственными практиками?	Да (Получили реальные, полезные для будущей работы навыки и умения)	18	54,5%	0	0,0%	6	42,9%
		Не совсем (Ознакомились с работой, но ничего интересного)	9	27,3%	3	50,0%	1	7,1%
		Нет (Потеряли время на не нужный, не интересный труд)	1	3,0%	2	33,3%	0	0,0%
		Практику не проходил(а)	5	15,2%	1	16,7%	7	50,0%
		Другое (указать варианты ответов студентов):	0	0,0%	0	0,0%	0	0,0%
20.	Как бы Вы в целом оценили знания, практический опыт и квалификацию преподавателей, проводивших (проводящих) у Вас учебные занятия, практики?	Неудовлетворительно	0	0,0%	0	0,0%	0	0,0%
		Отлично	14	42,4%	0	0,0%	6	42,9%
		Удовлетворительно	2	6,1%	0	0,0%	0	0,0%
		Хорошо	17	51,5%	6	100,0%	8	57,1%
21.	Как бы Вы в целом оценили преподавателей, проводивших у Вас учебные занятия, практики с точки зрения объективности и непредвзятости оценок?	Неудовлетворительно	0	0,0%	0	0,0%	0	0,0%
		Отлично	17	51,5%	2	33,3%	5	35,7%
		Удовлетворительно	2	6,1%	1	16,7%	1	7,1%
		Хорошо	14	42,4%	3	50,0%	8	57,1%
22.	Насколько высоко Вы оцениваете уровень теоретической подготовки по направлению подготовки, на котором(ой) учитесь?	Высокий уровень	19	57,6%	2	33,3%	3	21,4%
		Низкий уровень	0	0,0%	1	16,7%	2	14,3%
		Средний уровень	14	42,4%	3	50,0%	9	64,3%
23.	Насколько высоко Вы оцениваете уровень практической подготовки по направлению подготовки, на котором(ой) учитесь?	Высокий уровень	11	33,3%	0	0,0%	3	21,4%
		Низкий уровень	3	9,1%	3	50,0%	5	35,7%
		Средний уровень	19	57,6%	3	50,0%	6	42,9%
24.	Если бы у Вас была такая возможность, то Вы бы: (может быть выбрано несколько вариантов ответа)	Увеличили количество лекционных занятий	4	8,0%	1	8,3%	1	3,2%
		Уменьшили количество лекционных занятий	5	10,0%	1	8,3%	4	12,9%
		Увеличили количество лабораторных и практических занятий	18	36,0%	4	33,3%	8	25,8%
		Уменьшили количество лабораторных и практических занятий	2	4,0%	1	8,3%	2	6,5%
		Увеличили продолжительность практики	12	24,0%	2	16,7%	9	29,0%
		Увеличили количество часов на консультативную помощь преподавателей	7	14,0%	2	16,7%	6	19,4%
		Другое (указать варианты ответов студентов):	2	4,0%	1	8,3%	1	3,2%
25.	Оцените, пожалуйста, качество образования по Вашей образовательной программе в целом	Неудовлетворительно	0	0,0%	0	0,0%	0	0,0%
		Отлично	10	30,3%	0	0,0%	5	35,7%
		Удовлетворительно	4	12,1%	3	50,0%	1	7,1%
		Хорошо	19	57,6%	3	50,0%	8	57,1%
26.	Готовы ли Вы продолжить обучение в университете «Дубна»?	Да, безусловно	13	39,4%	0	0,0%	8	57,1%
		Затрудняюсь ответить, пока не определился	9	27,3%	1	16,7%	0	0,0%
		Не планирую продолжать обучение (ни в университете "Дубна", ни в другой образовательной организации)	0	0,0%	1	16,7%	0	0,0%
		Нет	0	0,0%	1	16,7%	0	0,0%
		Скорее да, чем нет	9	27,3%	2	33,3%	5	35,7%
		Скорее нет, чем да	2	6,1%	1	16,7%	1	7,1%

Всего			32		22		42	
Бакалавриат			37.03.01 Психология		38.03.01 Экономика		38.03.04 Государственное и муниципальное управление	
№	Вопрос анкеты	Варианты ответов	Кол-во ответов (ед.)	Частота ответов (%)	Кол-во ответов (ед.)	Частота ответов (%)	Кол-во ответов (ед.)	Частота ответов (%)
4.	Насколько Вы удовлетворены тем, что получаете образование в государственном университете «Дубна»?	Полностью удовлетворен	24	75,0%	14	63,6%	29	69,0%
		Частично удовлетворен	8	25,0%	7	31,8%	13	31,0%
		Не удовлетворен	0	0,0%	1	4,5%	0	0,0%
5.	Изменилось ли Ваше отношение к выбранному направлению подготовки (специальности) после поступления?	Да, улучшилось	14	43,8%	9	40,9%	14	33,3%
		Да, ухудшилось	0	0,0%	1	4,5%	3	7,1%
		Осталось без изменений хорошее отношение	18	56,3%	12	54,5%	25	59,5%
		Осталось без изменений плохое отношение	0	0,0%	0	0,0%	0	0,0%
6.	Если Ваше отношение к выбранному направлению подготовки после поступления ухудшилось, то укажите основные причины (может быть выбрано несколько вариантов ответа)	Низкий уровень преподавания	0	0,0%	1	20,0%	0	0,0%
		Много ненужных дисциплин (модулей)	0	0,0%	1	20,0%	1	20,0%
		Плохая организация учебного процесса	0	0,0%	1	20,0%	2	40,0%
		Несправедливое оценивание знаний	0	0,0%	1	20,0%	0	0,0%
		Разочарование в направлении подготовки	0	0,0%	1	20,0%	1	20,0%
		Другое (указать варианты ответов студентов):	0	0,0%	0	0,0%	1	20,0%
7.	Соответствует ли структура образовательной программы Вашим ожиданиям? (присутствуют все дисциплины (модули), практики, изучение которых, по Вашему мнению, необходимо для ведения будущей профессиональной деятельности; нет дублирования дисциплин (модулей); нет нарушения логики преподавания дисциплин (модулей) и т.п.)	Полностью соответствует	17	53,1%	11	50,0%	26	61,9%
		Частично соответствует	15	46,9%	10	45,5%	16	38,1%
		Не соответствует	0	0,0%	1	4,5%	0	0,0%
8.	В чем образовательная программа не соответствует Вашим ожиданиям? (на вопрос отвечают те, кто в вопросе №7 выбрал вариант ответа «Частично соответствует» или «Не соответствует», может быть выбрано несколько вариантов ответов)	Не все изучаемые дисциплины (модули) необходимы	11	68,8%	6	31,6%	13	39,4%
		Недостаточно профильных дисциплин (модулей)	2	12,5%	3	15,8%	4	12,1%
		Присутствуют дублирующие дисциплины (модули)	0	0,0%	1	5,3%	1	3,0%
		Не всегда соблюдена логичная последовательность в изучении дисциплин (модулей)	2	12,5%	5	26,3%	6	18,2%
		Недостаточный объем практической подготовки	1	6,3%	4	21,1%	9	27,3%
		Другое (указать варианты ответов студентов):	0	0,0%	0	0,0%	0	0,0%
9.	Предоставляет ли университет возможность выбора дисциплин (модулей) для изучения?	Да	30	93,8%	10	45,5%	18	42,9%
		Не знаю	2	6,3%	5	22,7%	15	35,7%
		Нет	0	0,0%	7	31,8%	9	21,4%
10.	Предоставляет ли университет возможность изучения факультативных (необязательных) дисциплин (модулей)?	Да	32	100,0%	11	50,0%	22	52,4%
		Не знаю	0	0,0%	6	27,3%	20	47,6%
		Нет	0	0,0%	5	22,7%	0	0,0%
11.	Имеется ли в университете возможность обучения по индивидуальным учебным планам?	Да	4	12,5%	4	18,2%	7	16,7%
		Не знаю	28	87,5%	14	63,6%	29	69,0%
		Нет	0	0,0%	4	18,2%	6	14,3%
12.	Всегда ли доступна Вам вся необходимая информация, касающаяся учебного процесса, внеучебных мероприятий?	Да	32	100,0%	16	72,7%	30	71,4%
		Не всегда	0	0,0%	6	27,3%	11	26,2%
		Нет	0	0,0%	0	0,0%	1	2,4%
13.	Есть ли у Вас возможность подключения к электронной информационно-образовательной среде университета из любой точки, где есть сеть «Интернет»?	Да, всегда	22	68,8%	18	81,8%	27	64,3%
		Да, но не всегда получается подключиться	8	25,0%	3	13,6%	12	28,6%
		Не пробовал подключаться	2	6,3%	1	4,5%	3	7,1%
		Нет	0	0,0%	0	0,0%	0	0,0%
14.	Есть ли у Вас доступ через электронную информационно-образовательную среду университета к учебным планам, рабочим программам дисциплин (модулей), практик, электронным учебным изданиям, электронным образовательным ресурсам, к профессиональным базам данных и информационным справочным системам,	Да	29	90,6%	14	63,6%	33	78,6%
		Да, но не в полном объеме (доступно не все из перечисленного, не по всем дисциплинам (модулям), практикам)	3	9,4%	6	27,3%	6	14,3%
		Не знаю	0	0,0%	2	9,1%	3	7,1%
		Нет	0	0,0%	0	0,0%	0	0,0%
15.	Насколько Вас удовлетворяет материально-техническая база и социально-бытовая инфраструктура нашего университета:							
15.1	Наличие необходимой учебной и научной литературы в библиотеке и/или в электронно-библиотечных системах, к которым университет предоставляет доступ	Полностью не удовлетворяет	0	0,0%	0	0,0%	0	0,0%
		Полностью удовлетворяет	18	56,3%	13	59,1%	23	54,8%
		Скорее не удовлетворяет	1	3,1%	2	9,1%	0	0,0%
		Скорее удовлетворяет	13	40,6%	7	31,8%	19	45,2%
15.2	Наличие и качество компьютеров и программного обеспечения	Полностью не удовлетворяет	0	0,0%	0	0,0%	0	0,0%
		Полностью удовлетворяет	15	46,9%	12	54,5%	22	52,4%
		Скорее не удовлетворяет	0	0,0%	1	4,5%	2	4,8%
		Скорее удовлетворяет	17	53,1%	9	40,9%	18	42,9%
15.3	Наличие и качество учебного и научного оборудования, инструментов, материалов	Полностью не удовлетворяет	0	0,0%	0	0,0%	0	0,0%
		Полностью удовлетворяет	18	56,3%	12	54,5%	22	52,4%
		Скорее не удовлетворяет	1	3,1%	0	0,0%	0	0,0%
		Скорее удовлетворяет	13	40,6%	10	45,5%	20	47,6%
15.4	Наличие лабораторий и специализированных аудиторий, кабинетов	Полностью не удовлетворяет	0	0,0%	0	0,0%	0	0,0%
		Полностью удовлетворяет	19	59,4%	13	59,1%	20	47,6%
		Скорее не удовлетворяет	1	3,1%	1	4,5%	3	7,1%
		Скорее удовлетворяет	12	37,5%	8	36,4%	19	45,2%

Всего			32		22		42	
Бакалавриат			37.03.01 Психология		38.03.01 Экономика		38.03.04 Государственное и муниципальное управление	
№	Вопрос анкеты	Варианты ответов	Кол-во ответов (ед.)	Частота ответов (%)	Кол-во ответов (ед.)	Частота ответов (%)	Кол-во ответов (ед.)	Частота ответов (%)
15.5	Наличие спортивного оборудования и инвентаря	Полностью не удовлетворяет	0	0,0%	0	0,0%	0	0,0%
		Полностью удовлетворяет	21	65,6%	16	72,7%	32	76,2%
		Скорее не удовлетворяет	0	0,0%	0	0,0%	1	2,4%
		Скорее удовлетворяет	11	34,4%	6	27,3%	9	21,4%
15.6	Условия проживания в общежитии	Не проживаю в общежитии	10	31,3%	9	40,9%	29	69,0%
		Полностью не удовлетворяет	0	0,0%	0	0,0%	0	0,0%
		Полностью удовлетворяет	9	28,1%	5	22,7%	8	19,0%
		Скорее не удовлетворяет	4	12,5%	1	4,5%	1	2,4%
15.7	Столовые, буфеты, места общественного пользования	Скорее удовлетворяет	9	28,1%	7	31,8%	4	9,5%
		Полностью не удовлетворяет	3	9,4%	5	22,7%	6	14,3%
		Полностью удовлетворяет	8	25,0%	5	22,7%	17	40,5%
		Скорее не удовлетворяет	6	18,8%	3	13,6%	6	14,3%
16.	Созданы ли в университете условия для самостоятельной работы: есть помещения, компьютерное обеспечение, методические (разъяснительные) материалы преподавателей и др.?	Скорее удовлетворяет	15	46,9%	9	40,9%	13	31,0%
		Не обращал внимания, не знаю	4	12,5%	3	13,6%	9	21,4%
		Не созданы	0	0,0%	0	0,0%	0	0,0%
		Созданы	21	65,6%	15	68,2%	29	69,0%
17.	Вы довольны организуемыми университетом учебными и производственными практиками?	Созданы, но недостаточны	7	21,9%	4	18,2%	4	9,5%
		Да (Получили реальные, полезные для будущей работы навыки и умения)	21	65,6%	8	36,4%	15	35,7%
		Не совсем (Ознакомились с работой, но ничего интересного)	3	9,4%	6	27,3%	9	21,4%
		Нет (Потеряли время на не нужный, не интересный труд)	0	0,0%	1	4,5%	0	0,0%
20.	Как бы Вы в целом оценили знания, практический опыт и квалификацию преподавателей, проводивших (проводящих) у Вас учебные занятия, практики?	Практику не проходил(а)	8	25,0%	6	27,3%	18	42,9%
		Другое (указать варианты ответов студентов):	0	0,0%	1	4,5%	0	0,0%
		Неудовлетворительно	0	0,0%	0	0,0%	0	0,0%
		Отлично	17	53,1%	12	54,5%	24	57,1%
21.	Как бы Вы в целом оценили преподавателей, проводивших у Вас учебные занятия, практики с точки зрения объективности и непредвзятости оценок?	Удовлетворительно	0	0,0%	3	13,6%	1	2,4%
		Хорошо	15	46,9%	7	31,8%	17	40,5%
		Неудовлетворительно	0	0,0%	0	0,0%	0	0,0%
		Отлично	18	56,3%	13	59,1%	19	45,2%
22.	Насколько высоко Вы оцениваете уровень теоретической подготовки по направлению подготовки, на котором(ой) учитесь?	Удовлетворительно	0	0,0%	4	18,2%	1	2,4%
		Хорошо	14	43,8%	5	22,7%	22	52,4%
		Высокий уровень	25	78,1%	12	54,5%	27	64,3%
		Низкий уровень	0	0,0%	0	0,0%	0	0,0%
23.	Насколько высоко Вы оцениваете уровень практической подготовки по направлению подготовки, на котором(ой) учитесь?	Средний уровень	7	21,9%	10	45,5%	15	35,7%
		Высокий уровень	18	56,3%	9	40,9%	23	54,8%
		Низкий уровень	0	0,0%	1	4,5%	4	9,5%
		Средний уровень	14	43,8%	12	54,5%	15	35,7%
24.	Если бы у Вас была такая возможность, то Вы бы:	Увеличили количество лекционных занятий	5	11,4%	1	3,1%	12	19,7%
		Уменьшили количество лекционных занятий	2	4,5%	7	21,9%	8	13,1%
		Увеличили количество лабораторных и практических занятий	22	50,0%	7	21,9%	15	24,6%
		Уменьшили количество лабораторных и практических занятий	2	4,5%	4	12,5%	4	6,6%
25.	Оцените, пожалуйста, качество образования по Вашей образовательной программе в целом	Увеличили продолжительность практики	4	9,1%	4	12,5%	11	18,0%
		Увеличили количество часов на консультативную помощь преподавателей	9	20,5%	9	28,1%	9	14,8%
		Другое (указать варианты ответов студентов):	0	0,0%	0	0,0%	2	3,3%
		Неудовлетворительно	0	0,0%	0	0,0%	0	0,0%
26.	Готовы ли Вы продолжить обучение в университете «Дубна»?	Отлично	19	59,4%	10	45,5%	21	50,0%
		Удовлетворительно	0	0,0%	2	9,1%	3	7,1%
		Хорошо	13	40,6%	10	45,5%	18	42,9%
		Да, безусловно	21	65,6%	13	59,1%	25	59,5%
		Затрудняюсь ответить, пока не определился	3	9,4%	3	13,6%	3	7,1%
		Не планирую продолжать обучение (ни в университете "Дубна", ни в другой образовательной организации)	0	0,0%	1	4,5%	3	7,1%
		Нет	0	0,0%	0	0,0%	0	0,0%
		Скорее да, чем нет	6	18,8%	4	18,2%	10	23,8%
		Скорее нет, чем да	2	6,3%	1	4,5%	1	2,4%

Всего			16		74	
Бакалавриат			38.03.05 Бизнес-информатика		39.03.01 Социология	
№	Вопрос анкеты	Варианты ответов	Кол-во ответов (ед.)	Частота ответов (%)	Кол-во ответов (ед.)	Частота ответов (%)
4.	Насколько Вы удовлетворены тем, что получаете образование в государственном университете «Дубна»?	Полностью удовлетворен	6	37,5%	31	41,9%
		Частично удовлетворен	10	62,5%	37	50,0%
		Не удовлетворен	0	0,0%	6	8,1%
5.	Изменилось ли Ваше отношение к выбранному направлению подготовки (специальности) после поступления?	Да, улучшилось	4	25,0%	19	25,7%
		Да, ухудшилось	3	18,8%	14	18,9%
		Осталось без изменений хорошее отношение	9	56,3%	40	54,1%
		Осталось без изменений плохое отношение	0	0,0%	1	1,4%
6.	Если Ваше отношение к выбранному направлению подготовки после поступления ухудшилось, то укажите основные причины (может быть выбрано несколько вариантов ответа)	Низкий уровень преподавания	0	0,0%	7	16,7%
		Много ненужных дисциплин (модулей)	2	50,0%	12	28,6%
		Плохая организация учебного процесса	1	25,0%	7	16,7%
		Несправедливое оценивание знаний	0	0,0%	5	11,9%
		Разочарование в направлении подготовки	1	25,0%	8	19,0%
		Другое (указать варианты ответов студентов):	0	0,0%	3	7,1%
7.	Соответствует ли структура образовательной программы Вашим ожиданиям? (присутствуют все дисциплины (модули), практики, изучение которых, по Вашему мнению, необходимо для ведения будущей профессиональной деятельности; нет дублирования дисциплин (модулей); нет нарушения логики преподавания дисциплин (модулей) и т.п.)	Полностью соответствует	6	37,5%	28	37,8%
		Частично соответствует	10	62,5%	39	52,7%
		Не соответствует	0	0,0%	7	9,5%
8.	В чем образовательная программа не соответствует Вашим ожиданиям? (на вопрос отвечают те, кто в вопросе №7 выбрал вариант ответа «Частично соответствует» или «Не соответствует», может быть выбрано несколько вариантов ответов)	Не все изучаемые дисциплины (модули) необходимы	7	35,0%	37	37,8%
		Недостаточно профильных дисциплин (модулей)	4	20,0%	11	11,2%
		Присутствуют дублирующие дисциплины (модули)	5	25,0%	12	12,2%
		Не всегда соблюдена логичная последовательность в изучении дисциплин (модулей)	2	10,0%	13	13,3%
		Недостаточный объем практической подготовки	2	10,0%	21	21,4%
		Другое (указать варианты ответов студентов):	0	0,0%	4	4,1%
9.	Предоставляет ли университет возможность выбора дисциплин (модулей) для изучения?	Да	4	25,0%	17	23,0%
		Не знаю	7	43,8%	24	32,4%
		Нет	5	31,3%	33	44,6%
10.	Предоставляет ли университет возможность изучения факультативных (необязательных) дисциплин (модулей)?	Да	5	31,3%	43	58,1%
		Не знаю	9	56,3%	19	25,7%
		Нет	2	12,5%	12	16,2%
11.	Имеется ли в университете возможность обучения по индивидуальным учебным планам?	Да	0	0,0%	7	9,5%
		Не знаю	12	75,0%	42	56,8%
		Нет	4	25,0%	25	33,8%
12.	Всегда ли доступна Вам вся необходимая информация, касающаяся учебного процесса, внеучебных мероприятий?	Да	7	43,8%	45	60,8%
		Не всегда	9	56,3%	27	36,5%
		Нет	0	0,0%	2	2,7%
13.	Есть ли у Вас возможность подключения к электронной информационно-образовательной среде университета из любой точки, где есть сеть «Интернет»?	Да, всегда	9	56,3%	48	64,9%
		Да, но не всегда получается подключиться	7	43,8%	22	29,7%
		Не пробовал подключаться	0	0,0%	4	5,4%
		Нет	0	0,0%	0	0,0%
14.	Есть ли у Вас доступ через электронную информационно-образовательную среду университета к учебным планам, рабочим программам дисциплин (модулей), практик, электронным учебным изданиям, электронным образовательным ресурсам, к профессиональным базам данных и информационным справочным системам,	Да	9	56,3%	42	56,8%
		Да, но не в полном объеме (доступно не все из перечисленного, не по всем дисциплинам (модулям), практикам)	5	31,3%	25	33,8%
		Не знаю	1	6,3%	5	6,8%
		Нет	1	6,3%	2	2,7%
15.	Насколько Вас удовлетворяет материально-техническая база и социально-бытовая инфраструктура нашего университета:					
15.1	Наличие необходимой учебной и научной литературы в библиотеке и/или в электронно-библиотечных системах, к которым университет предоставляет доступ	Полностью не удовлетворяет	0	0,0%	3	4,1%
		Полностью удовлетворяет	5	31,3%	25	33,8%
		Скорее не удовлетворяет	0	0,0%	4	5,4%
		Скорее удовлетворяет	11	68,8%	42	56,8%
15.2	Наличие и качество компьютеров и программного обеспечения	Полностью не удовлетворяет	0	0,0%	2	2,7%
		Полностью удовлетворяет	5	31,3%	23	31,1%
		Скорее не удовлетворяет	1	6,3%	16	21,6%
		Скорее удовлетворяет	10	62,5%	33	44,6%
15.3	Наличие и качество учебного и научного оборудования, инструментов, материалов	Полностью не удовлетворяет	0	0,0%	1	1,4%
		Полностью удовлетворяет	6	37,5%	21	28,4%
		Скорее не удовлетворяет	1	6,3%	13	17,6%
		Скорее удовлетворяет	9	56,3%	39	52,7%
15.4	Наличие лабораторий и специализированных аудиторий, кабинетов	Полностью не удовлетворяет	0	0,0%	3	4,1%
		Полностью удовлетворяет	6	37,5%	20	27,0%
		Скорее не удовлетворяет	0	0,0%	8	10,8%
		Скорее удовлетворяет	10	62,5%	43	58,1%

Всего			16		74	
Бакалавриат			38.03.05 Бизнес-информатика		39.03.01 Социология	
№	Вопрос анкеты	Варианты ответов	Кол-во ответов (ед.)	Частота ответов (%)	Кол-во ответов (ед.)	Частота ответов (%)
15.5	Наличие спортивного оборудования и инвентаря	Полностью не удовлетворяет	0	0,0%	1	1,4%
		Полностью удовлетворяет	13	81,3%	47	63,5%
		Скорее не удовлетворяет	0	0,0%	3	4,1%
		Скорее удовлетворяет	3	18,8%	23	31,1%
15.6	Условия проживания в общежитии	Не проживаю в общежитии	7	43,8%	17	23,0%
		Полностью не удовлетворяет	0	0,0%	4	5,4%
		Полностью удовлетворяет	2	12,5%	12	16,2%
		Скорее не удовлетворяет	1	6,3%	14	18,9%
		Скорее удовлетворяет	6	37,5%	27	36,5%
15.7	Столовые, буфеты, места общественного пользования	Полностью не удовлетворяет	3	18,8%	33	44,6%
		Полностью удовлетворяет	2	12,5%	13	17,6%
		Скорее не удовлетворяет	5	31,3%	18	24,3%
		Скорее удовлетворяет	6	37,5%	10	13,5%
16.	Созданы ли в университете условия для самостоятельной работы: есть помещения, компьютерное обеспечение, методические (разъяснительные) материалы преподавателей и др.?	Не обращал внимания, не знаю	2	12,5%	16	21,6%
		Не созданы	0	0,0%	2	2,7%
		Созданы	9	56,3%	34	45,9%
		Созданы, но недостаточны	5	31,3%	22	29,7%
17.	Вы довольны организуемыми университетом учебными и производственными практиками?	Да (Получили реальные, полезные для будущей работы навыки и умения)	5	31,3%	19	25,7%
		Не совсем (Ознакомились с работой, но ничего интересного)	6	37,5%	20	27,0%
		Нет (Потеряли время на не нужный, не интересный труд)	2	12,5%	8	10,8%
		Практику не проходил(а)	2	12,5%	23	31,1%
		Другое (указать варианты ответов студентов):	1	6,3%	4	5,4%
20.	Как бы Вы в целом оценили знания, практический опыт и квалификацию преподавателей, проводивших у Вас учебные занятия, практики (проводящих) у Вас учебные занятия, практики?	Неудовлетворительно	0	0,0%	2	2,7%
		Отлично	5	31,3%	31	41,9%
		Удовлетворительно	3	18,8%	11	14,9%
		Хорошо	8	50,0%	30	40,5%
21.	Как бы Вы в целом оценили преподавателей, проводивших у Вас учебные занятия, практики с точки зрения объективности и непредвзятости оценок?	Неудовлетворительно	0	0,0%	2	2,7%
		Отлично	7	43,8%	28	37,8%
		Удовлетворительно	1	6,3%	10	13,5%
		Хорошо	8	50,0%	34	45,9%
22.	Насколько высоко Вы оцениваете уровень теоретической подготовки по направлению подготовки, на котором(ой) учитесь?	Высокий уровень	10	62,5%	33	44,6%
		Низкий уровень	0	0,0%	6	8,1%
		Средний уровень	6	37,5%	35	47,3%
23.	Насколько высоко Вы оцениваете уровень практической подготовки по направлению подготовки, на котором(ой) учитесь?	Высокий уровень	9	56,3%	20	27,0%
		Низкий уровень	1	6,3%	15	20,3%
		Средний уровень	6	37,5%	39	52,7%
24.	Если бы у Вас была такая возможность, то Вы бы: (может быть выбрано несколько вариантов ответа)	Увеличили количество лекционных занятий	0	0,0%	7	6,0%
		Уменьшили количество лекционных занятий	11	45,8%	28	24,1%
		Увеличили количество лабораторных и практических занятий	4	16,7%	27	23,3%
		Уменьшили количество лабораторных и практических занятий	2	8,3%	7	6,0%
		Увеличили продолжительность практики	2	8,3%	17	14,7%
		Увеличили количество часов на консультативную помощь преподавателей	5	20,8%	26	22,4%
		Другое (указать варианты ответов студентов):	0	0,0%	4	3,4%
25.	Оцените, пожалуйста, качество образования по Вашей образовательной программе в целом	Неудовлетворительно	0	0,0%	3	4,1%
		Отлично	5	31,3%	18	24,3%
		Удовлетворительно	1	6,3%	15	20,3%
		Хорошо	10	62,5%	38	51,4%
26.	Готовы ли Вы продолжить обучение в университете «Дубна»?	Да, безусловно	7	43,8%	30	40,5%
		Затрудняюсь ответить, пока не определился	3	18,8%	9	12,2%
		Не планирую продолжать обучение (ни в университете "Дубна", ни в другой образовательной организации)	0	0,0%	5	6,8%
		Нет	0	0,0%	4	5,4%
		Скорее да, чем нет	5	31,3%	21	28,4%
		Скорее нет, чем да	1	6,3%	5	6,8%

Всего			16		73		58	
Бакалавриат			39.03.02 Социальная работа		40.03.01 Юриспруденция		45.03.02 Лингвистика	
№	Вопрос анкеты	Варианты ответов	Кол-во ответов (ед.)	Частота ответов (%)	Кол-во ответов (ед.)	Частота ответов (%)	Кол-во ответов (ед.)	Частота ответов (%)
4.	Насколько Вы удовлетворены тем, что получаете образование в государственном университете «Дубна»?	Полностью удовлетворен	5	31,3%	60	82,2%	33	56,9%
		Частично удовлетворен	9	56,3%	13	17,8%	25	43,1%
		Не удовлетворен	2	12,5%	0	0,0%	0	0,0%
5.	Изменилось ли Ваше отношение к выбранному направлению подготовки (специальности) после поступления?	Да, улучшилось	4	25,0%	36	49,3%	13	22,4%
		Да, ухудшилось	3	18,8%	4	5,5%	10	17,2%
		Осталось без изменений хорошее отношение	8	50,0%	33	45,2%	34	58,6%
		Осталось без изменений плохое отношение	1	6,3%	0	0,0%	1	1,7%
6.	Если Ваше отношение к выбранному направлению подготовки после поступления ухудшилось, то укажите основные причины (может быть выбрано несколько вариантов ответа)	Низкий уровень преподавания	1	14,3%	1	16,7%	2	14,3%
		Много ненужных дисциплин (модулей)	1	14,3%	3	50,0%	1	7,1%
		Плохая организация учебного процесса	2	28,6%	1	16,7%	4	28,6%
		Несправедливое оценивание знаний	0	0,0%	0	0,0%	2	14,3%
		Разочарование в направлении подготовки	2	28,6%	1	16,7%	5	35,7%
		Другое (указать варианты ответов студентов):	1	14,3%	0	0,0%	0	0,0%
7.	Соответствует ли структура образовательной программы Вашим ожиданиям? (присутствуют все дисциплины (модули), практики, изучение которых, по Вашему мнению, необходимо для ведения будущей профессиональной деятельности; нет дублирования дисциплин (модулей); нет нарушения логики преподавания дисциплин (модулей) и т.п.)	Полностью соответствует	8	50,0%	53	72,6%	30	51,7%
		Частично соответствует	7	43,8%	20	27,4%	26	44,8%
		Не соответствует	1	6,3%	0	0,0%	2	3,4%
8.	В чем образовательная программа не соответствует Вашим ожиданиям? (на вопрос отвечают те, кто в вопросе №7 выбрал вариант ответа «Частично соответствует» или «Не соответствует», может быть выбрано несколько вариантов ответов)	Не все изучаемые дисциплины (модули) необходимы	6	30,0%	9	25,7%	20	41,7%
		Недостаточно профильных дисциплин (модулей)	2	10,0%	5	14,3%	9	18,8%
		Присутствуют дублирующие дисциплины (модули)	5	25,0%	2	5,7%	3	6,3%
		Не всегда соблюдена логичная последовательность в изучении дисциплин (модулей)	2	10,0%	7	20,0%	10	20,8%
		Недостаточный объем практической подготовки	4	20,0%	10	28,6%	5	10,4%
		Другое (указать варианты ответов студентов):	1	5,0%	2	5,7%	1	2,1%
9.	Предоставляет ли университет возможность выбора дисциплин (модулей) для изучения?	Да	1	6,3%	52	71,2%	26	44,8%
		Не знаю	6	37,5%	7	9,6%	17	29,3%
		Нет	9	56,3%	14	19,2%	15	25,9%
10.	Предоставляет ли университет возможность изучения факультативных (необязательных) дисциплин (модулей)?	Да	9	56,3%	42	57,5%	20	34,5%
		Не знаю	4	25,0%	20	27,4%	28	48,3%
		Нет	3	18,8%	11	15,1%	10	17,2%
11.	Имеется ли в университете возможность обучения по индивидуальным учебным планам?	Да	2	12,5%	23	31,5%	8	13,8%
		Не знаю	12	75,0%	41	56,2%	37	63,8%
		Нет	2	12,5%	9	12,3%	13	22,4%
12.	Всегда ли доступна Вам вся необходимая информация, касающаяся учебного процесса, внеучебных мероприятий?	Да	13	81,3%	58	79,5%	39	67,2%
		Не всегда	2	12,5%	14	19,2%	17	29,3%
		Нет	1	6,3%	1	1,4%	2	3,4%
13.	Есть ли у Вас возможность подключения к электронной информационно-образовательной среде университета из любой точки, где есть сеть «Интернет»?	Да, всегда	11	68,8%	63	86,3%	37	63,8%
		Да, но не всегда получается подключиться	5	31,3%	9	12,3%	19	32,8%
		Не пробовал подключаться	0	0,0%	1	1,4%	2	3,4%
		Нет	0	0,0%	0	0,0%	0	0,0%
14.	Есть ли у Вас доступ через электронную информационно-образовательную среду университета к учебным планам, рабочим программам дисциплин (модулей), практик, электронным учебным изданиям, электронным образовательным ресурсам, к профессиональным базам данных и информационным справочным системам,	Да	10	62,5%	60	82,2%	46	79,3%
		Да, но не в полном объеме (доступно не все из перечисленного, не по всем дисциплинам (модулям), практикам)	6	37,5%	10	13,7%	5	8,6%
		Не знаю	0	0,0%	3	4,1%	5	8,6%
		Нет	0	0,0%	0	0,0%	2	3,4%
15.	Насколько Вас удовлетворяет материально-техническая база и социально-бытовая инфраструктура нашего университета:							
15.1	Наличие необходимой учебной и научной литературы в библиотеке и/или в электронно-библиотечных системах, к которым университет предоставляет доступ	Полностью не удовлетворяет	0	0,0%	0	0,0%	0	0,0%
		Полностью удовлетворяет	10	62,5%	49	67,1%	28	48,3%
		Скорее не удовлетворяет	0	0,0%	1	1,4%	1	1,7%
		Скорее удовлетворяет	6	37,5%	23	31,5%	29	50,0%
15.2	Наличие и качество компьютеров и программного обеспечения	Полностью не удовлетворяет	0	0,0%	0	0,0%	1	1,7%
		Полностью удовлетворяет	8	50,0%	51	69,9%	21	36,2%
		Скорее не удовлетворяет	1	6,3%	2	2,7%	7	12,1%
		Скорее удовлетворяет	7	43,8%	20	27,4%	29	50,0%
15.3	Наличие и качество учебного и научного оборудования, инструментов, материалов	Полностью не удовлетворяет	1	6,3%	0	0,0%	0	0,0%
		Полностью удовлетворяет	8	50,0%	50	68,5%	29	50,0%
		Скорее не удовлетворяет	0	0,0%	1	1,4%	2	3,4%
		Скорее удовлетворяет	7	43,8%	22	30,1%	27	46,6%
15.4	Наличие лабораторий и специализированных аудиторий, кабинетов	Полностью не удовлетворяет	1	6,3%	0	0,0%	0	0,0%
		Полностью удовлетворяет	10	62,5%	50	68,5%	26	44,8%
		Скорее не удовлетворяет	1	6,3%	1	1,4%	1	1,7%
		Скорее удовлетворяет	4	25,0%	22	30,1%	31	53,4%

Всего			16		73		58	
Бакалавриат			39.03.02 Социальная работа		40.03.01 Юриспруденция		45.03.02 Лингвистика	
№	Вопрос анкеты	Варианты ответов	Кол-во ответов (ед.)	Частота ответов (%)	Кол-во ответов (ед.)	Частота ответов (%)	Кол-во ответов (ед.)	Частота ответов (%)
15.5	Наличие спортивного оборудования и инвентаря	Полностью не удовлетворяет	0	0,0%	0	0,0%	0	0,0%
		Полностью удовлетворяет	13	81,3%	60	82,2%	47	81,0%
		Скорее не удовлетворяет	0	0,0%	2	2,7%	0	0,0%
		Скорее удовлетворяет	3	18,8%	11	15,1%	11	19,0%
15.6	Условия проживания в общежитии	Не проживаю в общежитии	2	12,5%	35	47,9%	36	62,1%
		Полностью не удовлетворяет	1	6,3%	3	4,1%	1	1,7%
		Полностью удовлетворяет	6	37,5%	23	31,5%	5	8,6%
		Скорее не удовлетворяет	1	6,3%	3	4,1%	5	8,6%
		Скорее удовлетворяет	6	37,5%	9	12,3%	11	19,0%
		Полностью не удовлетворяет	5	31,3%	9	12,3%	14	24,1%
15.7	Столовые, буфеты, места общественного пользования	Полностью удовлетворяет	4	25,0%	24	32,9%	10	17,2%
		Скорее не удовлетворяет	3	18,8%	18	24,7%	22	37,9%
		Скорее удовлетворяет	4	25,0%	22	30,1%	12	20,7%
		Не обращал внимания, не знаю	3	18,8%	8	11,0%	8	13,8%
16.	Созданы ли в университете условия для самостоятельной работы: есть помещения, компьютерное обеспечение, методические (разъяснительные) материалы преподавателей и др.?	Не созданы	0	0,0%	1	1,4%	1	1,7%
		Созданы	9	56,3%	58	79,5%	31	53,4%
		Созданы, но недостаточны	4	25,0%	6	8,2%	18	31,0%
		Созданы, но недостаточны	4	25,0%	6	8,2%	18	31,0%
17.	Вы довольны организуемыми университетом учебными и производственными практиками?	Да (Получили реальные, полезные для будущей работы навыки и умения)	7	43,8%	36	49,3%	10	17,2%
		Не совсем (Ознакомились с работой, но ничего интересного)	5	31,3%	7	9,6%	6	10,3%
		Нет (Потеряли время на не нужный, не интересный труд)	2	12,5%	1	1,4%	0	0,0%
		Практику не проходил(а)	0	0,0%	29	39,7%	42	72,4%
		Другое (указать варианты ответов студентов):	2	12,5%	0	0,0%	0	0,0%
20.	Как бы Вы в целом оценили знания, практический опыт и квалификацию преподавателей, проводивших у Вас учебные занятия, практики (проводящих) у Вас учебные занятия, практики?	Неудовлетворительно	0	0,0%	0	0,0%	0	0,0%
		Отлично	11	68,8%	54	74,0%	37	63,8%
		Удовлетворительно	2	12,5%	4	5,5%	4	6,9%
		Хорошо	3	18,8%	15	20,5%	17	29,3%
21.	Как бы Вы в целом оценили преподавателей, проводивших у Вас учебные занятия, практики с точки зрения объективности и непредвзятости оценок?	Неудовлетворительно	0	0,0%	0	0,0%	0	0,0%
		Отлично	8	50,0%	51	69,9%	23	39,7%
		Удовлетворительно	1	6,3%	3	4,1%	7	12,1%
		Хорошо	7	43,8%	19	26,0%	28	48,3%
22.	Насколько высоко Вы оцениваете уровень теоретической подготовки по направлению подготовки, на котором(ой) учитесь?	Высокий уровень	13	81,3%	61	83,6%	43	74,1%
		Низкий уровень	0	0,0%	0	0,0%	0	0,0%
		Средний уровень	3	18,8%	12	16,4%	15	25,9%
23.	Насколько высоко Вы оцениваете уровень практической подготовки по направлению подготовки, на котором(ой) учитесь?	Высокий уровень	5	31,3%	50	68,5%	37	63,8%
		Низкий уровень	2	12,5%	4	5,5%	0	0,0%
		Средний уровень	9	56,3%	19	26,0%	21	36,2%
24.	Если бы у Вас была такая возможность, то Вы бы: (может быть выбрано несколько вариантов ответа)	Увеличили количество лекционных занятий	5	27,8%	26	25,7%	11	12,9%
		Уменьшили количество лекционных занятий	1	5,6%	8	7,9%	25	29,4%
		Увеличили количество лабораторных и практических занятий	4	22,2%	29	28,7%	12	14,1%
		Уменьшили количество лабораторных и практических занятий	0	0,0%	4	4,0%	9	10,6%
		Увеличили продолжительность практики	3	16,7%	13	12,9%	10	11,8%
		Увеличили количество часов на консультативную помощь преподавателей	3	16,7%	17	16,8%	14	16,5%
		Другое (указать варианты ответов студентов):	2	11,1%	4	4,0%	4	4,7%
25.	Оцените, пожалуйста, качество образования по Вашей образовательной программе в целом	Неудовлетворительно	0	0,0%	0	0,0%	0	0,0%
		Отлично	6	37,5%	51	69,9%	27	46,6%
		Удовлетворительно	1	6,3%	5	6,8%	8	13,8%
		Хорошо	9	56,3%	17	23,3%	23	39,7%
26.	Готовы ли Вы продолжить обучение в университете «Дубна»?	Да, безусловно	8	50,0%	52	71,2%	29	50,0%
		Затрудняюсь ответить, пока не определился	3	18,8%	6	8,2%	4	6,9%
		Не планирую продолжать обучение (ни в университете "Дубна", ни в другой образовательной организации)	1	6,3%	1	1,4%	1	1,7%
		Нет		0,0%	0	0,0%	1	1,7%
		Скорее да, чем нет	4	25,0%	13	17,8%	18	31,0%
		Скорее нет, чем да	0	0,0%	1	1,4%	5	8,6%

Всего			39	
Специалитет			21.05.03 Технология геологической разведки	
№	Вопрос анкеты	Варианты ответов	Кол-во ответов (ед.)	Частота ответов (%)
4.	Насколько Вы удовлетворены тем, что получаете образование в государственном университете «Дубна»?	Полностью удовлетворен	30	76,9%
		Частично удовлетворен	9	23,1%
		Не удовлетворен	0	0,0%
5.	Изменилось ли Ваше отношение к выбранному направлению подготовки (специальности) после поступления?	Да, улучшилось	14	35,9%
		Да, ухудшилось	2	5,1%
		Осталось без изменений хорошее отношение	23	59,0%
6.	Если Ваше отношение к выбранному направлению подготовки после поступления ухудшилось, то укажите основные причины (может быть выбрано несколько вариантов ответа)	Осталось без изменений плохое отношение	0	0,0%
		Низкий уровень преподавания	0	0,0%
		Много ненужных дисциплин (модулей)	2	50,0%
		Плохая организация учебного процесса	0	0,0%
		Несправедливое оценивание знаний	1	25,0%
		Разочарование в направлении подготовки	1	25,0%
		Другое (указать варианты ответов студентов):	0	0,0%
7.	Соответствует ли структура образовательной программы Вашим ожиданиям? (присутствуют все дисциплины (модули), практики, изучение которых, по Вашему мнению, необходимо для ведения будущей профессиональной деятельности; нет дублирования дисциплин (модулей); нет нарушения логики преподавания дисциплин (модулей) и т.п.) нет нарушения логики преподавания дисциплин (модулей) и т.п.)	Полностью соответствует	27	69,2%
		Частично соответствует	11	28,2%
		Не соответствует	1	2,6%
8.	В чем образовательная программа не соответствует Вашим ожиданиям? (на вопрос отвечают те, кто в вопросе №7 выбрал вариант ответа «Частично соответствует» или «Не соответствует», может быть выбрано несколько вариантов ответов)	Не все изучаемые дисциплины (модули) необходимы	8	36,4%
		Недостаточно профильных дисциплин (модулей)	1	4,5%
		Присутствуют дублирующие дисциплины (модули)	2	9,1%
		Не всегда соблюдена логичная последовательность в изучении дисциплин (модулей)	5	22,7%
		Недостаточный объем практической подготовки	6	27,3%
		Другое (указать варианты ответов студентов):	0	0,0%
9.	Предоставляет ли университет возможность выбора дисциплин (модулей) для изучения?	Да	16	41,0%
		Не знаю	12	30,8%
		Нет	11	28,2%
10.	Предоставляет ли университет возможность изучения факультативных (необязательных) дисциплин (модулей)?	Да	24	61,5%
		Не знаю	7	17,9%
		Нет	8	20,5%
11.	Имеется ли в университете возможность обучения по индивидуальным учебным планам?	Да	11	28,2%
		Не знаю	21	53,8%
		Нет	7	17,9%
12.	Всегда ли доступна Вам вся необходимая информация, касающаяся учебного процесса, внеучебных мероприятий?	Да	31	79,5%
		Не всегда	8	20,5%
		Нет	0	0,0%
13.	Есть ли у Вас возможность подключения к электронной информационно-образовательной среде университета из любой точки, где есть сеть «Интернет»?	Да, всегда	31	79,5%
		Да, но не всегда получается подключиться	8	20,5%
		Нет	0	0,0%
		Не пробовал подключаться		0,0%
14.	Есть ли у Вас доступ через электронную информационно-образовательную среду университета к учебным планам, рабочим программам дисциплин (модулей), практик, электронным учебным изданиям, электронным образовательным ресурсам, к профессиональным базам данных и информационным справочным системам, указанным в рабочих программах дисциплин (модулей), практик?	Да	32	82,1%
		Да, но не в полном объеме (доступно не все из перечисленного, не по всем дисциплинам (модулям), практикам)	6	15,4%
		Не знаю	1	2,6%
		Нет	0	0,0%
15.	Насколько Вас удовлетворяет материально-техническая база и социально-бытовая инфраструктура нашего университета:			
15.1	Наличие необходимой учебной и научной литературы в библиотеке и/или в электронно-библиотечных системах, к которым университет предоставляет доступ	Полностью удовлетворяет	26	66,7%
		Скорее не удовлетворяет	0	0,0%
		Скорее удовлетворяет	13	33,3%
15.2	Наличие и качество компьютеров и программного обеспечения	Полностью не удовлетворяет	0	0,0%
		Полностью удовлетворяет	25	64,1%
		Скорее не удовлетворяет	1	2,6%
15.3	Наличие и качество учебного и научного оборудования, инструментов, материалов	Скорее удовлетворяет	13	33,3%
		Полностью не удовлетворяет	0	0,0%
		Полностью удовлетворяет	26	66,7%
15.4	Наличие лабораторий и специализированных аудиторий, кабинетов	Скорее не удовлетворяет	0	0,0%
		Скорее удовлетворяет	13	33,3%
		Полностью не удовлетворяет	0	0,0%
15.5	Наличие спортивного оборудования и инвентаря	Полностью не удовлетворяет	0	0,0%
		Полностью удовлетворяет	26	66,7%
		Скорее не удовлетворяет	1	2,6%
15.6	Условия проживания в общежитии	Скорее удовлетворяет	5	12,8%
		Полностью не удовлетворяет	0	0,0%
		Не проживаю в общежитии	17	43,6%
		Полностью не удовлетворяет	0	0,0%
		Полностью удовлетворяет	9	23,1%
		Скорее не удовлетворяет	3	7,7%
		Скорее удовлетворяет	10	25,6%

Всего			39	
Специалитет			21.05.03 Технология геологической разведки	
№	Вопрос анкеты	Варианты ответов	Кол-во ответов (ед.)	Частота ответов (%)
15.7	Столовые, буфеты, места общественного пользования	Полностью не удовлетворяет	6	15,4%
		Полностью удовлетворяет	14	35,9%
		Скорее не удовлетворяет	8	20,5%
		Скорее удовлетворяет	11	28,2%
16.	Созданы ли в университете условия для самостоятельной работы: есть помещения, компьютерное обеспечение, методические (разъяснительные) материалы преподавателей и др.?	Не обращал внимания, не знаю	1	2,6%
		Не созданы	0	0,0%
		Созданы	29	74,4%
		Созданы, но недостаточны	9	23,1%
17.	Вы довольны организуемыми университетом учебными и производственными практиками?	Да (Получили реальные, полезные для будущей работы навыки и умения)	32	82,1%
		Не совсем (Ознакомились с работой, но ничего интересного)	0	0,0%
		Нет (Потеряли время на не нужный, не интересный труд)	0	0,0%
		Практику не проходил(а)	7	17,9%
		Другое (указать варианты ответов студентов):	0	0,0%
20.	Как бы Вы в целом оценили знания, практический опыт и квалификацию преподавателей, проводивших (проводящих) у Вас учебные занятия, практики?	Отлично	26	66,7%
		Удовлетворительно	1	2,6%
		Хорошо	12	30,8%
		Неудовлетворительно	0	0,0%
21.	Как бы Вы в целом оценили преподавателей, проводивших у Вас учебные занятия, практики с точки зрения объективности и непредвзятости оценок?	Отлично	18	46,2%
		Удовлетворительно	5	12,8%
		Хорошо	16	41,0%
		Неудовлетворительно	0	0,0%
22.	Насколько высоко Вы оцениваете уровень теоретической подготовки по направлению подготовки, на котором(ой) учитесь?	Высокий уровень	31	79,5%
		Средний уровень	8	20,5%
		Низкий уровень	0	0,0%
23.	Насколько высоко Вы оцениваете уровень практической подготовки по направлению подготовки, на котором(ой) учитесь?	Высокий уровень	28	71,8%
		Низкий уровень	0	0,0%
		Средний уровень	11	28,2%
24.	Если бы у Вас была такая возможность, то Вы бы: (может быть выбрано несколько вариантов ответа)	Увеличили количество лекционных занятий	5	7,1%
		Уменьшили количество лекционных занятий	6	8,6%
		Увеличили количество лабораторных и практических занятий	18	25,7%
		Уменьшили количество лабораторных и практических занятий	4	5,7%
		Увеличили продолжительность практики	25	35,7%
		Увеличили количество часов на консультативную помощь преподавателей	10	14,3%
		Другое (указать варианты ответов студентов):	2	2,9%
25.	Оцените, пожалуйста, качество образования по Вашей образовательной программе в целом	Отлично	18	46,2%
		Удовлетворительно	2	5,1%
		Хорошо	19	48,7%
		Неудовлетворительно	0	0,0%
26.	Готовы ли Вы продолжить обучение в университете «Дубна»?	Да, безусловно	23	59,0%
		Затрудняюсь ответить, пока не определился	3	7,7%
		Не планирую продолжать обучение (ни в университете "Дубна", ни в другой образовательной организации)	2	5,1%
		Нет	1	2,6%
		Скорее да, чем нет	10	25,6%
		Скорее нет, чем да	0	0,0%

Всего			79	
Специалитет			37.05.01 Клиническая психология	
№	Вопрос анкеты	Варианты ответов	Кол-во ответов (ед.)	Частота ответов (%)
4.	Насколько Вы удовлетворены тем, что получаете образование в государственном университете «Дубна»?	Полностью удовлетворен	74	93,7%
		Частично удовлетворен	5	6,3%
		Не удовлетворен	0	0,0%
5.	Изменилось ли Ваше отношение к выбранному направлению подготовки (специальности) после поступления?	Да, улучшилось	50	63,3%
		Да, ухудшилось	1	1,3%
		Осталось без изменений хорошее отношение	28	35,4%
		Осталось без изменений плохое отношение	0	0,0%
6.	Если Ваше отношение к выбранному направлению подготовки после поступления ухудшилось, то укажите основные причины (может быть выбрано несколько вариантов ответа)	Низкий уровень преподавания	0	0,0%
		Много ненужных дисциплин (модулей)	1	33,3%
		Плохая организация учебного процесса	0	0,0%
		Несправедливое оценивание знаний	1	33,3%
		Разочарование в направлении подготовки	1	33,3%
		Другое (указать варианты ответов студентов):	0	0,0%
7.	Соответствует ли структура образовательной программы Вашим ожиданиям? (присутствуют все дисциплины (модули), практики, изучение которых, по Вашему мнению, необходимо для ведения будущей профессиональной деятельности; нет дублирования дисциплин (модулей); нет нарушения логики преподавания дисциплин (модулей) и т.п.) нет нарушения логики преподавания дисциплин (модулей) и т.п.)	Полностью соответствует	76	96,2%
		Частично соответствует	3	3,8%
		Не соответствует	0	0,0%
8.	В чем образовательная программа не соответствует Вашим ожиданиям? (на вопрос отвечают те, кто в вопросе №7 выбрал вариант ответа «Частично соответствует» или «Не соответствует», может быть выбрано несколько вариантов ответов)	Не все изучаемые дисциплины (модули) необходимы	1	20,0%
		Недостаточно профильных дисциплин (модулей)	0	0,0%
		Присутствуют дублирующие дисциплины (модули)	2	40,0%
		Не всегда соблюдена логичная последовательность в изучении дисциплин (модулей)	1	20,0%
		Недостаточный объем практической подготовки	1	20,0%
		Другое (указать варианты ответов студентов):	0	0,0%
9.	Предоставляет ли университет возможность выбора дисциплин (модулей) для изучения?	Да	36	45,6%
		Не знаю	32	40,5%
		Нет	11	13,9%
10.	Предоставляет ли университет возможность изучения факультативных (необязательных) дисциплин (модулей)?	Да	55	69,6%
		Не знаю	19	24,1%
		Нет	5	6,3%
11.	Имеется ли в университете возможность обучения по индивидуальным учебным планам?	Да	31	39,2%
		Не знаю	44	55,7%
		Нет	4	5,1%
12.	Всегда ли доступна Вам вся необходимая информация, касающаяся учебного процесса, внеучебных мероприятий?	Да	73	92,4%
		Не всегда	6	7,6%
		Нет	0	0,0%
13.	Есть ли у Вас возможность подключения к электронной информационно-образовательной среде университета из любой точки, где есть сеть «Интернет»?	Да, всегда	55	69,6%
		Да, но не всегда получается подключиться	23	29,1%
		Нет	1	1,3%
		Не пробовал подключаться	0	0,0%
14.	Есть ли у Вас доступ через электронную информационно-образовательную среду университета к учебным планам, рабочим программам дисциплин (модулей), практик, электронным учебным изданиям, электронным образовательным ресурсам, к профессиональным базам данных и информационным справочным системам, указанным в рабочих программах дисциплин (модулей), практик?	Да	72	91,1%
		Да, но не в полном объеме (доступно не все из перечисленного, не по всем дисциплинам (модулям), практикам)	5	6,3%
		Не знаю	1	1,3%
		Нет	1	1,3%
15.	Насколько Вас удовлетворяет материально-техническая база и социально-бытовая инфраструктура нашего университета:			
15.1	Наличие необходимой учебной и научной литературы в библиотеке и/или в электронно-библиотечных системах, к которым университет предоставляет доступ	Полностью удовлетворяет	51	64,6%
		Скорее не удовлетворяет	2	2,5%
		Скорее удовлетворяет	26	32,9%
15.2	Наличие и качество компьютеров и программного обеспечения	Полностью не удовлетворяет	0	0,0%
		Полностью удовлетворяет	44	55,7%
		Скорее не удовлетворяет	4	5,1%
		Скорее удовлетворяет	31	39,2%
15.3	Наличие и качество учебного и научного оборудования, инструментов, материалов	Полностью не удовлетворяет	0	0,0%
		Полностью удовлетворяет	1	1,3%
		Полностью удовлетворяет	41	51,9%
		Скорее не удовлетворяет	4	5,1%
15.4	Наличие лабораторий и специализированных аудиторий, кабинетов	Скорее удовлетворяет	33	41,8%
		Полностью не удовлетворяет	4	5,1%
		Полностью удовлетворяет	38	48,1%
		Скорее не удовлетворяет	7	8,9%
15.5	Наличие спортивного оборудования и инвентаря	Скорее удовлетворяет	30	38,0%
		Полностью не удовлетворяет	66	83,5%
		Скорее не удовлетворяет	0	0,0%
		Скорее удовлетворяет	13	16,5%
15.6	Условия проживания в общежитии	Полностью не удовлетворяет	0	0,0%
		Не проживаю в общежитии	17	21,5%
		Полностью не удовлетворяет	3	3,8%
		Полностью удовлетворяет	17	21,5%
		Скорее не удовлетворяет	9	11,4%
		Скорее удовлетворяет	33	41,8%

Всего			79	
Специалитет			37.05.01 Клиническая психология	
№	Вопрос анкеты	Варианты ответов	Кол-во ответов (ед.)	Частота ответов (%)
15.7	Столовые, буфеты, места общественного пользования	Полностью не удовлетворяет	16	20,3%
		Полностью удовлетворяет	11	13,9%
		Скорее не удовлетворяет	27	34,2%
		Скорее удовлетворяет	25	31,6%
16.	Созданы ли в университете условия для самостоятельной работы: есть помещения, компьютерное обеспечение, методические (разъяснительные) материалы преподавателей и др.?	Не обращал внимания, не знаю	4	5,1%
		Не созданы	1	1,3%
		Созданы	59	74,7%
		Созданы, но недостаточны	15	19,0%
17.	Вы довольны организуемыми университетом учебными и производственными практиками?	Да (Получили реальные, полезные для будущей работы навыки и умения)	72	91,1%
		Не совсем (Ознакомились с работой, но ничего интересного)	1	1,3%
		Нет (Потеряли время на не нужный, не интересный труд)	2	2,5%
		Практику не проходил(а)	2	2,5%
		Другое (указать варианты ответов студентов):	2	2,5%
20.	Как бы Вы в целом оценили знания, практический опыт и квалификацию преподавателей, проводивших (проводящих) у Вас учебные занятия, практики?	Отлично	76	96,2%
		Удовлетворительно	1	1,3%
		Хорошо	2	2,5%
		Неудовлетворительно	0	0,0%
21.	Как бы Вы в целом оценили преподавателей, проводивших у Вас учебные занятия, практики с точки зрения объективности и непредвзятости оценок?	Отлично	74	93,7%
		Удовлетворительно	1	1,3%
		Хорошо	4	5,1%
		Неудовлетворительно	0	0,0%
22.	Насколько высоко Вы оцениваете уровень теоретической подготовки по направлению подготовки, на котором(ой) учитесь?	Высокий уровень	78	98,7%
		Средний уровень	1	1,3%
		Низкий уровень	0	0,0%
23.	Насколько высоко Вы оцениваете уровень практической подготовки по направлению подготовки, на котором(ой) учитесь?	Высокий уровень	77	97,5%
		Низкий уровень	1	1,3%
		Средний уровень	1	1,3%
24.	Если бы у Вас была такая возможность, то Вы бы: (может быть выбрано несколько вариантов ответа)	Увеличили количество лекционных занятий	40	29,0%
		Уменьшили количество лекционных занятий	2	1,4%
		Увеличили количество лабораторных и практических занятий	31	22,5%
		Уменьшили количество лабораторных и практических занятий	2	1,4%
		Увеличили продолжительность практики	17	12,3%
		Увеличили количество часов на консультативную помощь преподавателей	38	27,5%
		Другое (указать варианты ответов студентов):	8	5,8%
25.	Оцените, пожалуйста, качество образования по Вашей образовательной программе в целом	Отлично	74	93,7%
		Удовлетворительно	1	1,3%
		Хорошо	4	5,1%
		Неудовлетворительно	0	0,0%
26.	Готовы ли Вы продолжить обучение в университете «Дубна»?	Да, безусловно	70	88,6%
		Затрудняюсь ответить, пока не определился	2	2,5%
		Не планирую продолжать обучение (ни в университете "Дубна", ни в другой образовательной организации)	0	0,0%
		Нет	0	0,0%
		Скорее да, чем нет	7	8,9%
		Скорее нет, чем да	0	0,0%

Всего			5		24		8		9		13		14	
Магистратура			01.04.02 Прикладная математика и информатика		03.04.02 Физика		04.04.01 Химия		05.04.06 Экология и природопользование		09.04.03 Прикладная информатика		11.04.03 Конструирование и технология электронных	
№	Вопрос анкеты	Варианты ответов	Кол-во ответов (ед.)	Частота ответов (%)	Кол-во ответов (ед.)	Частота ответов (%)	Кол-во ответов (ед.)	Частота ответов (%)	Кол-во ответов (ед.)	Частота ответов (%)	Кол-во ответов (ед.)	Частота ответов (%)	Кол-во ответов (ед.)	Частота ответов (%)
4.	Насколько Вы удовлетворены тем, что получаете образование в государственном университете «Дубна»?	Полностью удовлетворен	4	80,0%	18	75,0%	3	37,5%	7	77,8%	10	76,9%	11	78,6%
		Частично удовлетворен	1	20,0%	5	20,8%	5	62,5%	2	22,2%	3	23,1%	3	21,4%
		Не удовлетворен	0	0,0%	1	4,2%	0	0,0%	0	0,0%	0	0,0%	0	0,0%
		Да, улучшилось	3	60,0%	5	20,8%	1	12,5%	3	33,3%	1	7,7%	3	21,4%
		Да, ухудшилось	1	20,0%	0	0,0%	1	12,5%	3	33,3%	3	23,1%	1	7,1%
5.	Изменилось ли Ваше отношение к выбранному направлению подготовки (специальности) после поступления?	Осталось без изменений плохое отношение	0	0,0%	0	0,0%	0	0,0%	0	0,0%	0	0,0%	0	0,0%
		Осталось без изменений хорошее отношение	1	20,0%	19	79,2%	6	75,0%	3	33,3%	9	69,2%	10	71,4%
		Низкий уровень преподавания	0	0,0%	0	0,0%	0	0,0%	0	0,0%	1	20,0%	1	50,0%
		Много ненужных дисциплин (модулей)	0	0,0%	0	0,0%	0	0,0%	0	0,0%	1	20,0%	1	50,0%
		Плохая организация учебного процесса	0	0,0%	0	0,0%	1	100,0%	1	33,3%	2	40,0%	0	0,0%
		Несправедливое оценивание знаний	0	0,0%	0	0,0%	0	0,0%	0	0,0%	0	0,0%	0	0,0%
		Разочарование в направлении подготовки	1	100,0%	0	0,0%	0	0,0%	2	66,7%	1	20,0%	0	0,0%
		Другое (указать варианты ответов студентов):	0	0,0%	0	0,0%	0	0,0%	0	0,0%	0	0,0%	0	0,0%
6.	Если Ваше отношение к выбранному направлению подготовки после поступления ухудшилось, то укажите основные причины (может быть выбрано несколько вариантов ответа)	Не соответствует	0	0,0%	1	4,2%	0	0,0%	0	0,0%	0	0,0%	0	0,0%
		Полностью соответствует	4	80,0%	14	58,3%	5	62,5%	7	77,8%	7	53,8%	6	42,9%
		Частично соответствует	1	20,0%	9	37,5%	3	37,5%	2	22,2%	6	46,2%	8	57,1%
7.	Соответствует ли структура образовательной программы Вашим ожиданиям?	Не соответствует	0	0,0%	7	43,8%	2	33,3%	1	50,0%	4	28,6%	5	35,7%
		Полностью соответствует	0	0,0%	2	12,5%	1	16,7%	0	0,0%	2	14,3%	1	7,1%
		Частично соответствует	0	0,0%	2	12,5%	1	16,7%	0	0,0%	3	21,4%	1	7,1%
		Не всегда соблюдена логическая последовательность в изучении дисциплин (модулей)	0	0,0%	3	18,8%	1	16,7%	0	0,0%	3	21,4%	2	14,3%
		Недостаточный объем практической подготовки	1	50,0%	2	12,5%	1	16,7%	0	0,0%	2	14,3%	5	35,7%
		Другое (указать варианты ответов студентов):	0	0,0%	0	0,0%	0	0,0%	1	50,0%	0	0,0%	0	0,0%
8.	В чем образовательная программа не соответствует Вашим ожиданиям? (на вопрос отвечаю те, кто в вопросе №7 выбрал вариант ответа «Частично соответствует» или «Не соответствует», может быть выбрано несколько вариантов ответов)	Не все изучаемые дисциплины (модули) необходимы	1	50,0%	7	43,8%	2	33,3%	1	50,0%	4	28,6%	5	35,7%
		Недостаточно профильных дисциплин (модулей)	0	0,0%	2	12,5%	1	16,7%	0	0,0%	2	14,3%	1	7,1%
		Присутствуют дублирующие дисциплины (модули)	0	0,0%	2	12,5%	1	16,7%	0	0,0%	3	21,4%	1	7,1%
		Не всегда соблюдена логическая последовательность в изучении дисциплин (модулей)	0	0,0%	3	18,8%	1	16,7%	0	0,0%	3	21,4%	2	14,3%
		Недостаточный объем практической подготовки	1	50,0%	2	12,5%	1	16,7%	0	0,0%	2	14,3%	5	35,7%
		Другое (указать варианты ответов студентов):	0	0,0%	0	0,0%	0	0,0%	1	50,0%	0	0,0%	0	0,0%
9.	Предоставляет ли университет возможность выбора дисциплин (модулей) для изучения?	Да	4	80,0%	7	29,2%	3	37,5%	1	11,1%	11	84,6%	3	21,4%
		Не знаю	1	20,0%	9	37,5%	2	25,0%	4	44,4%	1	7,7%	5	35,7%
		Нет	0	0,0%	8	33,3%	3	37,5%	4	44,4%	1	7,7%	6	42,9%
		Да	4	80,0%	13	54,2%	4	50,0%	3	33,3%	10	76,9%	7	50,0%
10.	Предоставляет ли университет возможность изучения факультативных (необязательных) дисциплин (модулей)?	Не знаю	1	20,0%	7	29,2%	4	50,0%	3	33,3%	2	15,4%	4	28,6%
		Нет	0	0,0%	4	16,7%	0	0,0%	3	33,3%	1	7,7%	3	21,4%
11.	Имеется ли в университете возможность обучения по индивидуальным учебным планам?	Да	5	100,0%	5	20,8%	3	37,5%	2	22,2%	5	38,5%	1	7,1%
		Не знаю	0	0,0%	15	62,5%	4	50,0%	6	66,7%	8	61,5%	10	71,4%
		Нет	0	0,0%	4	16,7%	1	12,5%	1	11,1%	0	0,0%	3	21,4%
12.	Всегда ли доступна Вам вся необходимая информация, касающаяся учебного процесса, внеучебных мероприятий?	Да	4	80,0%	16	66,7%	6	75,0%	6	66,7%	11	84,6%	8	57,1%
		Не всегда	1	20,0%	8	33,3%	2	25,0%	3	33,3%	2	15,4%	5	35,7%
		Нет	0	0,0%	0	0,0%	0	0,0%	0	0,0%	0	0,0%	1	7,1%
13.	Есть ли у Вас возможность подключения к электронной информационно-образовательной среде университета из любой точки, где есть сеть «Интернет»?	Да, всегда	3	60,0%	16	66,7%	6	75,0%	6	66,7%	10	76,9%	10	71,4%
		Да, но не всегда получается подключиться	2	40,0%	4	16,7%	1	12,5%	2	22,2%	3	23,1%	2	14,3%
		Не пробовал подключаться	0	0,0%	2	8,3%	0	0,0%	1	11,1%	0	0,0%	2	14,3%
		Нет	0	0,0%	2	8,3%	1	12,5%	0	0,0%	0	0,0%	0	0,0%
		Да	2	40,0%	18	75,0%	4	50,0%	7	77,8%	8	61,5%	6	42,9%
14.	Есть ли у Вас доступ через электронную информационно-образовательную среду университета к учебным планам, рабочим программам дисциплин (модулей), практик, электронным учебным изданиям, электронным образовательным ресурсам, к профессиональным базам данных и информационным справочным системам, указанным в рабочих программах дисциплин (модулей), практик?	Да, но не в полном объеме (доступно не все из перечисленного, не по всем дисциплинам (модулям), практикам)	2	40,0%	3	12,5%	3	37,5%	0	0,0%	3	23,1%	4	28,6%
		Не знаю	1	20,0%	3	12,5%	0	0,0%	1	11,1%	2	15,4%	4	28,6%
		Нет	0	0,0%	0	0,0%	1	12,5%	1	11,1%	0	0,0%	0	0,0%
15.	Насколько Вас удовлетворяет материально-техническая база и социально-бытовая инфраструктура нашего университета:													
15.1	Наличие необходимой учебной и научной литературы в библиотеке и/или в электронно-библиотечных системах, к которым университет предоставляет доступ	Полностью не удовлетворяет	0	0,0%	1	4,2%	1	12,5%	0	0,0%	0	0,0%	0	0,0%
		Полностью удовлетворяет	3	60,0%	14	58,3%	4	50,0%	7	77,8%	7	53,8%	7	50,0%
		Скорее не удовлетворяет	0	0,0%	1	4,2%	0	0,0%	0	0,0%	0	0,0%	1	7,1%
		Скорее удовлетворяет	2	40,0%	8	33,3%	3	37,5%	2	22,2%	6	46,2%	6	42,9%
15.2	Наличие и качество компьютеров и программного обеспечения	Полностью не удовлетворяет	0	0,0%	0	0,0%	1	12,5%	0	0,0%	0	0,0%	0	0,0%
		Полностью удовлетворяет	3	60,0%	14	58,3%	5	62,5%	5	55,6%	6	46,2%	5	35,7%
		Скорее не удовлетворяет	0	0,0%	1	4,2%	0	0,0%	1	11,1%	3	23,1%	2	14,3%
		Скорее удовлетворяет	2	40,0%	9	37,5%	2	25,0%	3	33,3%	4	30,8%	7	50,0%
15.3	Наличие и качество учебного и научного оборудования, инструментов, материалов	Полностью не удовлетворяет	0	0,0%	0	0,0%	0	0,0%	2	22,2%	0	0,0%	1	7,1%
		Полностью удовлетворяет	4	80,0%	13	54,2%	5	62,5%	3	33,3%	6	46,2%	5	35,7%
		Скорее не удовлетворяет	1	20,0%	1	4,2%	0	0,0%	2	22,2%	1	7,7%	1	7,1%
		Скорее удовлетворяет	0	0,0%	10	41,7%	3	37,5%	2	22,2%	6	46,2%	7	50,0%
15.4	Наличие лабораторий и специализированных аудиторий, кабинетов	Полностью не удовлетворяет	0	0,0%	0	0,0%	0	0,0%	1	11,1%	0	0,0%	0	0,0%
		Полностью удовлетворяет	4	80,0%	13	54,2%	5	62,5%	4	44,4%	6	46,2%	7	50,0%
		Скорее не удовлетворяет	0	0,0%	1	4,2%	0	0,0%	1	11,1%	3	23,1%	3	21,4%
		Скорее удовлетворяет	1	20,0%	10	41,7%	3	37,5%	3	33,3%	4	30,8%	4	28,6%
15.5	Наличие спортивного оборудования и инвентаря	Полностью не удовлетворяет	0	0,0%	1	4,2%	0	0,0%	0	0,0%	0	0,0%	0	0,0%
		Полностью удовлетворяет	5	100,0%	19	79,2%	5	62,5%	6	66,7%	11	84,6%	11	78,6%
		Скорее не удовлетворяет	0	0,0%	4	16,7%	3	37,5%	3	33,3%	2	15,4%	3	21,4%
		Скорее удовлетворяет	3	60,0%	8	33,3%	2	25,0%	3	33,3%	7	53,8%	5	35,7%
15.6	Условия проживания в общежитии	Не проживаю в общежитии	3	60,0%	8	33,3%	2	25,0%	3	33,3%	7	53,8%	5	35,7%
		Полностью не удовлетворяет	0	0,0%	1	4,2%	0	0,0%	0	0,0%	1	7,7%	1	7,1%
		Полностью удовлетворяет	1	20,0%	10	41,7%	3	37,5%	1	11,1%	3	23,1%	2	14,3%
		Скорее не удовлетворяет	0	0,0%	2	8,3%	0	0,0%	1	11,1%	0	0,0%	1	7,1%
		Скорее удовлетворяет	1	20,0%	3	12,5%	3	37,5%	4	44,4%	2	15,4%	5	35,7%
15.7	Столовые, буфеты, места общественного пользования	Полностью не удовлетворяет	1	20,0%	5	20,8%	3	37,5%	1	11,1%	1	7,7%	1	7,1%
		Полностью удовлетворяет	2	40,0%	5	20,8%	1	12,5%	1	11,1%	4	30,8%	3	21,4%
		Скорее не удовлетворяет	0	0,0%	5	20,8%	3	37,5%	3	33,3%	4	30,8%	2	14,3%
		Скорее удовлетворяет	2	40,0%	9	37,5%	1	12,5%	4	44,4%	4	30,8%	8	57,1%
16.	Созданы ли в университете условия для самостоятельной работы: есть помещения, компьютерное обеспечение, методические (разъяснительные) материалы преподавателей и др.?	Не обращал внимания, не знаю	0	0,0%	5	20,8%	1	12,5%	2	22,2%	1	7,7%	5	35,7%
		Не созданы	0	0,0%	1	4,2%	1	12,5%	0	0,0%	2	15,4%	0	0,0%
		Созданы	3	60,0%	16	66,7%	5	62,5%	6	66,7%	6	46,2%	5	35,7%
		Созданы, но недостаточно	2	40,0%	2	8,3%	1	12,5%	1	11,1%	4	30,8%	4	28,6%
17.	Вы довольны организуемым университетом учебными и производственными практиками?	Да (Получили реальные, полезные для будущей работы навыки и умения)	3	60,0%	20	83,3%	6	75,0%	6	66,7%	4	30,8%	5	35,7%
		Не совсем (Ознакомился с работой, но ничего интересного)	0	0,0%	2	8,3%	1	12,5%	3	33,3%	6	46,2%	4	28,6%
		Нет (Потеряли время на не нужный, не интересный труд)	1	20,0%	0	0,0%	1	12,5%	0	0,0%	0	0,0%	0	0,0%
		Практику не проходил(а)	0	0,0%	2	8,3%	0	0,0%	0	0,0%	3	23,1%	5	35,7%
		Другое (указать варианты ответов студентов):	1	20,0%	0	0,0%	0	0,0%	0	0,0%	0	0,0%	0	0,0%
20.	Как бы Вы в целом оценили знания, практический опыт и квалификацию преподавателей, проводящих (проводящих) у Вас учебные занятия, практики?	Отлично	5	100,0%	20	83,3%	5	62,5%	7	77,8%	5	38,5%	7	50,0%
		Удовлетворительно	0	0,0%	0	0,0%	0	0,0%	0	0,0%	2	15,4%	0	0,0%
		Хорошо	0	0,0%	4	16,7%	3	37,5%	2	22,2%	6	46,2%	7	50,0%
		Неудовлетворительно	0	0,0%	0	0,0%	0	0,0%	0	0,0%	0	0,0%	0	0,0%
21.	Как бы Вы в целом оценили преподавателей, проводящих у Вас учебные занятия, практики с точки зрения объективности и непредвзятости оценок?	Неудовлетворительно	0	0,0%	0	0,0%	1	12,5%	0	0,0%	0	0,0%	0	0,0%
		Отлично	5	100,0%	19	79,2%	3	37,5%	6	66,7%	6	46,2%	8	57,1%
		Удовлетворительно	0	0,0%	1	4,2%	1	12,5%	0	0,0%	2	15,4%	2	14,3%
		Хорошо	0	0,0%	4	16,7%	3	37,5%	3	33,3%	5	38,5%	4	28,6%
22.	Насколько высоко Вы оцениваете уровень теоретической подготовки по направлению подготовки, на котором(ой) учитесь?	Высокий уровень	4	80,0%	21	87,5%	6	75,0%	8	88,9%	7	53,8%	8	57,1%
		Средний уровень	0	0,0%	0	0,0%	0	0,0%	0	0,0%	0	0,0%	1	7,1%
		Низкий уровень	1	20,0%	3	12,5%	2	25,						

Всего			5		24		8		9		13		14	
Магистратура			01.04.02 Прикладная математика и информатика		03.04.02 Физика		04.04.01 Химия		05.04.06 Экология и природопользование		09.04.03 Прикладная информатика		11.04.03 Конструирование и технология электронных	
№	Вопрос анкеты	Варианты ответов	Кол-во ответов (ед.)	Частота ответов (%)	Кол-во ответов (ед.)	Частота ответов (%)	Кол-во ответов (ед.)	Частота ответов (%)	Кол-во ответов (ед.)	Частота ответов (%)	Кол-во ответов (ед.)	Частота ответов (%)	Кол-во ответов (ед.)	Частота ответов (%)
24.	Если бы у Вас была такая возможность, то Вы бы: (может быть выбрано несколько вариантов ответа)	Увеличили количество лекционных занятий	2	20,0%	3	8,8%	0	0,0%	1	5,9%	1	4,5%	1	4,3%
		Уменьшили количество лекционных занятий	1	10,0%	3	8,8%	5	29,4%	2	11,8%	3	13,6%	2	8,7%
		Увеличили количество лабораторных и практических занятий	3	30,0%	12	35,3%	4	23,5%	5	29,4%	9	40,9%	9	39,1%
		Уменьшили количество лабораторных и практических занятий		0,0%	1	2,9%	1	5,9%	0	0,0%	0	0,0%	1	4,3%
		Увеличили продолжительность практики	2	20,0%	8	23,5%	3	17,6%	2	11,8%	3	13,6%	5	21,7%
		Увеличили количество часов на консультативную помощь преподавателей	1	10,0%	5	14,7%	4	23,5%	6	35,3%	6	27,3%	5	21,7%
25.	Оцените, пожалуйста, качество образования по Вашей образовательной программе в целом	Другое (указать варианты ответов студентов):	1	10,0%	2	5,9%	0	0,0%	1	5,9%	0	0,0%	0	0,0%
		Неудовлетворительно	0	0,0%	0	0,0%	0	0,0%	0	0,0%	0	0,0%	0	0,0%
		Отлично	5	100,0%	15	62,5%	3	37,5%	6	66,7%	5	58,5%	6	42,9%
		Удовлетворительно	0	0,0%	0	0,0%	0	0,0%	1	11,1%	2	15,4%	1	7,1%
		Хорошо	0	0,0%	9	37,5%	5	62,5%	2	22,2%	6	46,2%	7	50,0%
26.	Готовы ли Вы продолжить обучение в университете «Дубна»?	Да, безусловно	1	20,0%	13	54,2%	1	12,5%	5	55,6%	1	7,7%	4	28,6%
		Затрудняюсь ответить, пока не определился	0	0,0%	2	8,3%	2	25,0%	0	0,0%	2	15,4%	2	14,3%
		Не планирую продолжать обучение (ни в университете "Дубна", ни в другой образовательной организации)	3	60,0%	2	8,3%	1	12,5%	1	11,1%	8	61,5%	2	14,3%
		Нет	0	0,0%	0	0,0%	0	0,0%	1	11,1%	0	0,0%	0	0,0%
		Скорее да, чем нет	1	20,0%	5	20,8%	3	37,5%	1	11,1%	1	7,7%	6	42,9%
		Скорее нет, чем да	0	0,0%	2	8,3%	1	12,5%	1	11,1%	1	7,7%	0	0,0%

Всего			25		9		14		16		13		5	
Магистратура			27.04.03 Системный анализ и управление		37.04.01 Психология		39.04.01 Социология		40.04.01 Юриспруденция		44.04.01 Педагогическое образование		45.04.02 Лингвистика	
№	Вопрос анкеты	Варианты ответов	Кол-во ответов (ед.)	Частота ответов (%)	Кол-во ответов (ед.)	Частота ответов (%)	Кол-во ответов (ед.)	Частота ответов (%)	Кол-во ответов (ед.)	Частота ответов (%)	Кол-во ответов (ед.)	Частота ответов (%)	Кол-во ответов (ед.)	Частота ответов (%)
4.	Насколько Вы удовлетворены тем, что получаете образование в государственном университете «Лубна»?	Полностью удовлетворен	17	68,0%	6	66,7%	11	78,6%	15	93,8%	13	100,0%	4	80,0%
		Частично удовлетворен	7	28,0%	3	33,3%	3	21,4%	1	6,3%	0	0,0%	1	20,0%
		Не удовлетворен	1	4,0%	0	0,0%	0	0,0%	0	0,0%	0	0,0%	0	0,0%
		Да, улучшилось	1	4,0%	3	33,3%	3	21,4%	6	37,5%	5	38,5%	1	20,0%
		Да, ухудшилось	7	28,0%	0	0,0%	1	7,1%	0	0,0%	0	0,0%	0	0,0%
5.	Изменилось ли Ваше отношение к выбранному направлению подготовки (специальности) после поступления?	Осталось без изменений плохое отношение	0	0,0%	0	0,0%	0	0,0%	0	0,0%	1	7,7%	0	0,0%
		Осталось без изменений хорошее отношение	17	68,0%	6	66,7%	10	71,4%	10	62,5%	7	53,8%	4	80,0%
6.	Если Ваше отношение к выбранному направлению подготовки после поступления ухудшилось, то укажите основные причины (может быть выбрано несколько вариантов ответа)	Низкий уровень преподавания	1	6,7%	0	0,0%	0	0,0%	0	0,0%	0	0,0%	0	0,0%
		Много ненужных дисциплин (модулей)	7	46,7%	0	0,0%	1	25,0%	0	0,0%	0	0,0%	0	0,0%
		Плохая организация учебного процесса	3	20,0%	0	0,0%	1	25,0%	0	0,0%	0	0,0%	0	0,0%
		Несправедливое оценивание знаний	1	6,7%	0	0,0%	1	25,0%	0	0,0%	0	0,0%	0	0,0%
		Ряжачарование в направлении подготовки	3	20,0%	0	0,0%	1	25,0%	0	0,0%	0	0,0%	0	0,0%
		Другое (указать варианты ответов студентов):	0	0,0%	0	0,0%	0	0,0%	0	0,0%	0	0,0%	0	0,0%
7.	Соответствует ли структура образовательной программы Вашим ожиданиям?	Не соответствует	1	4,0%	0	0,0%	0	0,0%	0	0,0%	0	0,0%	0	0,0%
		Полностью соответствует	12	48,0%	6	66,7%	9	64,3%	13	81,3%	11	84,6%	3	60,0%
		Частично соответствует	12	48,0%	3	33,3%	5	35,7%	3	18,8%	2	15,4%	2	40,0%
8.	В чем образовательная программа не соответствует Вашим ожиданиям? (на вопрос отвечаю те, кто в вопросе №7 выбрал вариант ответа «Частично соответствует» или «Не соответствует», может быть выбрано несколько вариантов ответов)	Не все изучаемые дисциплины (модули) необходимы	10	28,6%	1	33,3%	2	22,2%	1	12,5%	0	0,0%	0	0,0%
		Недостаточно профильных дисциплин (модулей)	9	25,7%	0	0,0%	1	11,1%	1	12,5%	1	25,0%	1	50,0%
		Присутствуют дублирующие дисциплины (модули)	5	14,3%	0	0,0%	1	11,1%	2	25,0%	1	25,0%	0	0,0%
		Не всегда соблюдена логичная последовательность в изучении дисциплин (модулей)	5	14,3%	0	0,0%	2	22,2%	1	12,5%	2	50,0%	0	0,0%
		Недостаточный объем практической подготовки	6	17,1%	2	66,7%	3	33,3%	3	37,5%	0	0,0%	0	0,0%
		Другое (указать варианты ответов студентов):	0	0,0%	0	0,0%	0	0,0%	0	0,0%	0	0,0%	1	50,0%
9.	Предоставляет ли университет возможность выбора дисциплин (модулей) для изучения?	Да	18	72,0%	9	100,0%	6	42,9%	10	62,5%	6	46,2%	3	60,0%
		Не знаю	2	8,0%	0	0,0%	3	21,4%	6	37,5%	4	30,8%	1	20,0%
		Нет	5	20,0%	0	0,0%	5	35,7%	0	0,0%	3	23,1%	1	20,0%
10.	Предоставляет ли университет возможность изучения факультативных (необязательных) дисциплин (модулей)?	Да	11	44,0%	9	100,0%	9	64,3%	11	68,8%	6	46,2%	2	40,0%
		Не знаю	11	44,0%	0	0,0%	3	21,4%	5	31,3%	5	38,5%	2	40,0%
		Нет	3	12,0%	0	0,0%	2	14,3%	0	0,0%	2	15,4%	1	20,0%
11.	Имеется ли в университете возможность обучения по индивидуальным учебным планам?	Да	13	52,0%	4	44,4%	9	64,3%	9	56,3%	3	23,1%	2	40,0%
		Не знаю	9	36,0%	5	55,6%	2	14,3%	7	43,8%	10	76,9%	3	60,0%
		Нет	3	12,0%	0	0,0%	3	21,4%	0	0,0%	0	0,0%	0	0,0%
12.	Всегда ли доступна Вам вся необходимая информация, касающаяся учебного процесса, внеучебных мероприятий?	Да	18	72,0%	9	100,0%	12	85,7%	13	81,3%	11	84,6%	4	80,0%
		Не всегда	6	24,0%	0	0,0%	2	14,3%	3	18,8%	2	15,4%	1	20,0%
		Нет	1	4,0%	0	0,0%	0	0,0%	0	0,0%	0	0,0%	0	0,0%
13.	Есть ли у Вас возможность подключения к электронной информационно-образовательной среде университета из любой точки, где есть сеть «Интернет»?	Да, всегда	17	68,0%	5	55,6%	10	71,4%	16	100,0%	12	92,3%	3	60,0%
		Да, но не всегда получается подключиться	7	28,0%	4	44,4%	4	28,6%	0	0,0%	1	7,7%	2	40,0%
		Не пробовал подключаться	1	4,0%	0	0,0%	0	0,0%	0	0,0%	0	0,0%	0	0,0%
		Нет	0	0,0%	0	0,0%	0	0,0%	0	0,0%	0	0,0%	0	0,0%
		Да	13	52,0%	9	100,0%	9	64,3%	16	100,0%	10	76,9%	4	80,0%
14.	Есть ли у Вас доступ через электронную информационно-образовательную среду университета к учебным планам, рабочим программам дисциплин (модулей), практик, электронным учебным изданиям, электронным образовательным ресурсам, к профессиональным базам данных и информационным справочным системам, указанным в рабочих программах дисциплин (модулей), практик?	Да, но не в полном объеме (доступно не все из перечисленного, не по всем дисциплинам (модулям), практикам)	10	40,0%	0	0,0%	4	28,6%	0	0,0%	1	7,7%	1	20,0%
		Не знаю	2	8,0%	0	0,0%	0	0,0%	0	0,0%	2	15,4%	0	0,0%
		Нет	0	0,0%	0	0,0%	1	7,1%	0	0,0%	0	0,0%	0	0,0%
15.	Насколько Вас удовлетворяет материально-техническая база и социально-бытовая инфраструктура нашего университета:													
15.1	Наличие необходимой учебной и научной литературы в библиотеке и/или в электронно-библиотечных системах, к которым университет предоставляет доступ	Полностью не удовлетворяет	1	4,0%	0	0,0%	0	0,0%	0	0,0%	0	0,0%	0	0,0%
		Полностью удовлетворяет	14	56,0%	6	66,7%	8	57,1%	14	87,5%	10	76,9%	4	80,0%
		Скорее не удовлетворяет	0	0,0%	0	0,0%	0	0,0%	0	0,0%	0	0,0%	0	0,0%
		Скорее удовлетворяет	10	40,0%	3	33,3%	6	42,9%	2	12,5%	3	23,1%	1	20,0%
15.2	Наличие и качество компьютеров и программного обеспечения	Полностью не удовлетворяет	1	4,0%	0	0,0%	0	0,0%	0	0,0%	0	0,0%	0	0,0%
		Полностью удовлетворяет	8	32,0%	3	33,3%	9	64,3%	13	81,3%	10	76,9%	4	80,0%
		Скорее не удовлетворяет	3	12,0%	0	0,0%	0	0,0%	0	0,0%	0	0,0%	0	0,0%
		Скорее удовлетворяет	13	52,0%	6	66,7%	5	35,7%	3	18,8%	3	23,1%	1	20,0%
15.3	Наличие и качество учебного и научного оборудования, инструментов, материалов	Полностью не удовлетворяет	1	4,0%	0	0,0%	0	0,0%	0	0,0%	0	0,0%	0	0,0%
		Полностью удовлетворяет	9	36,0%	5	55,6%	8	57,1%	15	93,8%	11	84,6%	5	100,0%
		Скорее не удовлетворяет	4	16,0%	0	0,0%	0	0,0%	0	0,0%	0	0,0%	0	0,0%
		Скорее удовлетворяет	11	44,0%	4	44,4%	6	42,9%	1	6,3%	2	15,4%	0	0,0%
15.4	Наличие лабораторий и специализированных аудиторий, кабинетов	Полностью не удовлетворяет	1	4,0%	0	0,0%	0	0,0%	0	0,0%	0	0,0%	0	0,0%
		Полностью удовлетворяет	9	36,0%	4	44,4%	9	64,3%	16	100,0%	11	84,6%	5	100,0%
		Скорее не удовлетворяет	3	12,0%	0	0,0%	0	0,0%	0	0,0%	0	0,0%	0	0,0%
		Скорее удовлетворяет	12	48,0%	5	55,6%	5	35,7%	0	0,0%	2	15,4%	0	0,0%
15.5	Наличие спортивного оборудования и инвентаря	Полностью не удовлетворяет	1	4,0%	0	0,0%	0	0,0%	0	0,0%	0	0,0%	0	0,0%
		Полностью удовлетворяет	19	76,0%	5	55,6%	11	78,6%	16	100,0%	9	69,2%	4	80,0%
		Скорее не удовлетворяет	5	20,0%	4	44,4%	3	21,4%	0	0,0%	4	30,8%	1	20,0%
		Скорее удовлетворяет	0	0,0%	0	0,0%	0	0,0%	0	0,0%	0	0,0%	0	0,0%
15.6	Условия проживания в общежитии	Не проживаю в общежитии	11	44,0%	8	88,9%	5	35,7%	8	50,0%	7	53,8%	2	40,0%
		Полностью не удовлетворяет	0	0,0%	0	0,0%	0	0,0%	0	0,0%	0	0,0%	0	0,0%
		Полностью удовлетворяет	7	28,0%	0	0,0%	5	35,7%	8	50,0%	5	38,5%	3	60,0%
		Скорее не удовлетворяет	2	8,0%	0	0,0%	1	7,1%	0	0,0%	0	0,0%	0	0,0%
		Скорее удовлетворяет	5	20,0%	1	11,1%	3	21,4%	0	0,0%	1	7,7%	0	0,0%
15.7	Столовые, буфеты, места общественного пользования	Полностью не удовлетворяет	5	20,0%	3	33,3%	1	7,1%	0	0,0%	2	15,4%	0	0,0%
		Полностью удовлетворяет	4	16,0%	2	22,2%	7	50,0%	12	75,0%	7	53,8%	2	40,0%
		Скорее не удовлетворяет	9	36,0%	1	11,1%	2	14,3%	2	12,5%	0	0,0%	2	40,0%
		Скорее удовлетворяет	7	28,0%	3	33,3%	4	28,6%	2	12,5%	4	30,8%	1	20,0%
16.	Созданы ли в университете условия для самостоятельной работы: есть помещения, компьютерное обеспечение, методические (разъяснительные) материалы преподавателей и др.?	Не обращал внимания, не знаю	5	20,0%	3	33,3%	3	21,4%	1	6,3%	2	15,4%	1	20,0%
		Созданы	11	44,0%	4	44,4%	9	64,3%	14	87,5%	10	76,9%	4	80,0%
		Созданы, но недостаточно	8	32,0%	2	22,2%	2	14,3%	1	6,3%	1	7,7%	0	0,0%
		Да (Получили реальные, полезные для будущей работы навыки и умения)	11	44,0%	8	88,9%	8	57,1%	12	75,0%	10	76,9%	4	80,0%
17.	Вы довольны организуемым университетом учебными и производственными практиками?	Не совсем (Ознакомился с работой, но ничего интересного)	7	28,0%	1	11,1%	5	35,7%	2	12,5%	0	0,0%	0	0,0%
		Нет (Потеряли время на не нужный, не интересный труд)	4	16,0%	0	0,0%	1	7,1%	0	0,0%	0	0,0%	1	20,0%
		Практику не проходил(а)	2	8,0%	0	0,0%	0	0,0%	2	12,5%	3	23,1%	0	0,0%
		Другое (указать варианты ответов студентов):	1	4,0%	0	0,0%	0	0,0%	0	0,0%	0	0,0%	0	0,0%
20.	Как бы Вы в целом оценили знания, практический опыт и квалификацию преподавателей, проводивших (проводящих) у Вас учебные занятия, практики?	Отлично	14	56,0%	6	66,7%	11	78,6%	15	93,8%	13	100,0%	5	100,0%
		Удовлетворительно	2	8,0%	0	0,0%	1	7,1%	0	0,0%	0	0,0%	0	0,0%
		Хорошо	9	36,0%	3	33,3%	2	14,3%	1	6,3%	0	0,0%	0	0,0%
		Неудовлетворительно	0	0,0%	0	0,0%	0	0,0%	0	0,0%	0	0,0%	0	0,0%
21.	Как бы Вы в целом оценили преподавателей, проводивших у Вас учебные занятия, практики с точки зрения объективности и непредвзятости оценок?	Отлично	12	48,0%	6	66,7%	11	78,6%	12	75,0%	13	100,0%	4	80,0%
		Удовлетворительно	3	12,0%	0	0,0%	1	7,1%	0	0,0%	0	0,0%	0	0,0%
		Хорошо	9	36,0%	3	33,3%	2	14,3%	4	25,0%	0	0,0%	1	20,0%
22.	Насколько высоко Вы оцениваете уровень теоретической подготовки по направлению подготовки, на котором(ой) учитесь?	Высокий уровень	15	60,0%	9	100,0%	11	78,6%	15	93,8%	11	84,6%	5	100,0%
		Средний уровень	2	8,0%	0	0,0%	0	0,0%	0	0,0%	0	0,0%	0	0,0%
		Низкий уровень	8	32,0%	0	0,0%	3	21,4%	1	6,3%	2	15,4%	0	0,0%
23.	Насколько высоко Вы оцениваете уровень практической подготовки по направлению подготовки, на котором(ой) учитесь?	Высокий уровень	10	40,0%	6	66,7%	11	78,6%	14	87,5%	12	92,3%	5	100,0%
		Средний уровень	3	12,0%	0	0,0%	0	0,0%	0	0,0%	1	7,7%	0	0,0%
		Низкий уровень	12	48,0%	3	33,3%	3	21,4%	2	12,5%	0	0,0%	0	0,0%

[illegible]

Всего			11		7		3	
Аспирантура			03.06.01 Физика и астрономия		04.06.01 Химические науки		05.06.01 Науки о земле	
№	Вопрос анкеты	Варианты ответов	Кол-во ответов (ед.)	Частота ответов (%)	Кол-во ответов (ед.)	Частота ответов (%)	Кол-во ответов (ед.)	Частота ответов (%)
4.	Насколько Вы удовлетворены тем, что получаете образование в государственном университете «Дубна»?	Полностью удовлетворен	10	90,9%	6	85,7%	3	100,0%
		Частично удовлетворен	1	9,1%	1	14,3%	0	0,0%
		Не удовлетворен	0	0,0%	0	0,0%	0	0,0%
5.	Изменилось ли Ваше отношение к выбранному направлению подготовки (специальности) после поступления?	Да, улучшилось	2	18,2%	2	28,6%	3	100,0%
		Осталось без изменений хорошее отношение	9	81,8%	5	71,4%	0	0,0%
		Да, ухудшилось	0	0,0%	0	0,0%	0	0,0%
		Осталось без изменений плохое отношение	0	0,0%	0	0,0%	0	0,0%
6.	Если Ваше отношение к выбранному направлению подготовки после поступления ухудшилось, то укажите основные причины (может быть выбрано несколько вариантов ответа)	Низкий уровень преподавания	0	0,0%	0	0,0%	0	0,0%
		Много ненужных дисциплин (модулей)	0	0,0%	0	0,0%	0	0,0%
		Плохая организация учебного процесса	0	0,0%	0	0,0%	0	0,0%
		Несправедливое оценивание знаний	0	0,0%	0	0,0%	0	0,0%
		Разочарование в направлении подготовки	0	0,0%	0	0,0%	0	0,0%
		Другое (указать варианты ответов студентов):	0	0,0%	0	0,0%	0	0,0%
7.	Соответствует ли структура образовательной программы Вашим ожиданиям? (присутствуют все дисциплины (модули), практики, изучение которых, по Вашему мнению, необходимо для ведения будущей профессиональной деятельности; нет дублирования дисциплин (модулей); нет нарушения логики преподавания дисциплин (модулей) и т.п.)	Полностью соответствует	6	54,5%	6	85,7%	3	100,0%
		Частично соответствует	5	45,5%	1	14,3%	0	0,0%
		Не соответствует	0	0,0%	0	0,0%	0	0,0%
8.	В чем образовательная программа не соответствует Вашим ожиданиям? (на вопрос отвечают те, кто в вопросе №7 выбрал вариант ответа «Частично соответствует» или «Не соответствует», может быть выбрано несколько вариантов ответов)	Не все изучаемые дисциплины (модули) необходимы	2	33,3%	1	50,0%	0	0,0%
		Недостаточно профильных дисциплин (модулей)	3	50,0%	1	50,0%	0	0,0%
		Присутствуют дублирующие дисциплины (модули)	0	0,0%	0	0,0%	0	0,0%
		Не всегда соблюдена логичная последовательность в изучении дисциплин (модулей)	1	16,7%	0	0,0%	0	0,0%
		Недостаточный объем практической подготовки	0	0,0%	0	0,0%	0	0,0%
		Другое (указать варианты ответов студентов):	0	0,0%	0	0,0%	0	0,0%
9.	Предоставляет ли университет возможность выбора дисциплин (модулей) для изучения?	Да	8	72,7%	7	100,0%	3	100,0%
		Не знаю	3	27,3%	0	0,0%	0	0,0%
		Нет	0	0,0%	0	0,0%	0	0,0%
10.	Предоставляет ли университет возможность изучения факультативных (необязательных) дисциплин (модулей)?	Да	9	81,8%	7	100,0%	3	100,0%
		Не знаю	2	18,2%	0	0,0%	0	0,0%
		Нет	0	0,0%	0	0,0%	0	0,0%
11.	Имеется ли в университете возможность обучения по индивидуальным учебным планам?	Да	4	36,4%	6	85,7%	2	66,7%
		Не знаю	7	63,6%	1	14,3%	1	33,3%
		Нет	0	0,0%	0	0,0%	0	0,0%
12.	Всегда ли доступна Вам вся необходимая информация, касающаяся учебного процесса, внеучебных мероприятий?	Да	8	72,7%	7	100,0%	3	100,0%
		Не всегда	3	27,3%	0	0,0%	0	0,0%
		Нет	0	0,0%	0	0,0%	0	0,0%
13.	Есть ли у Вас возможность подключения к электронной информационно-образовательной среде университета из любой точки, где есть сеть «Интернет»?	Да, всегда	10	90,9%	6	85,7%	3	100,0%
		Да, но не всегда получается подключиться	0	0,0%	1	14,3%	0	0,0%
		Не пробовал подключаться	1	9,1%	0	0,0%	0	0,0%
		Нет	0	0,0%	0	0,0%	0	0,0%
14.	Есть ли у Вас доступ через электронную информационно-образовательную среду университета к учебным планам, рабочим программам дисциплин (модулей), практик, электронным учебным изданиям, электронным образовательным ресурсам, к профессиональным базам данных и информационным справочным системам, указанным в рабочих программах дисциплин (модулей)?	Да	7	63,6%	7	100,0%	2	66,7%
		Да, но не в полном объеме (доступно не все из перечисленного, не по всем дисциплинам (модулям), практикам)	4	36,4%	0	0,0%	1	33,3%
		Не знаю	0	0,0%	0	0,0%	0	0,0%
		Нет	0	0,0%	0	0,0%	0	0,0%
15.	Насколько Вас удовлетворяет материально-техническая база и социально-бытовая инфраструктура нашего университета:							
		Полностью удовлетворяет	5	45,5%	4	57,1%	2	66,7%
		Скорее не удовлетворяет	0	0,0%	1	14,3%	0	0,0%
		Скорее удовлетворяет	6	54,5%	2	28,6%	1	33,3%
15.1	Наличие необходимой учебной и научной литературы в библиотеке и/или в электронно-библиотечных системах, к которым университет предоставляет доступ	Полностью не удовлетворяет	0	0,0%	0	0,0%	0	0,0%
		Полностью удовлетворяет	5	45,5%	2	28,6%	2	66,7%
		Скорее не удовлетворяет	0	0,0%	1	14,3%	0	0,0%
		Скорее удовлетворяет	6	54,5%	4	57,1%	1	33,3%
15.2	Наличие и качество компьютеров и программного обеспечения	Полностью не удовлетворяет	0	0,0%	0	0,0%	0	0,0%
		Полностью удовлетворяет	7	63,6%	3	42,9%	2	66,7%
		Скорее не удовлетворяет	1	9,1%	1	14,3%	0	0,0%
		Скорее удовлетворяет	3	27,3%	3	42,9%	1	33,3%
15.3	Наличие и качество учебного и научного оборудования, инструментов, материалов	Полностью не удовлетворяет	0	0,0%	0	0,0%	0	0,0%
		Полностью удовлетворяет	6	54,5%	3	42,9%	2	66,7%
		Скорее не удовлетворяет	1	9,1%	1	14,3%	0	0,0%
		Скорее удовлетворяет	4	36,4%	3	42,9%	1	33,3%
15.4	Наличие лабораторий и специализированных аудиторий, кабинетов	Полностью не удовлетворяет	0	0,0%	0	0,0%	0	0,0%
		Полностью удовлетворяет	9	81,8%	6	85,7%	3	100,0%
		Скорее не удовлетворяет	2	18,2%	1	14,3%	0	0,0%
		Скорее удовлетворяет	0	0,0%	0	0,0%	0	0,0%
15.5	Наличие спортивного оборудования и инвентаря	Полностью не удовлетворяет	0	0,0%	0	0,0%	0	0,0%
		Полностью удовлетворяет	0	0,0%	0	0,0%	0	0,0%

Всего			11		7		3	
Аспирантура			03.06.01 Физика и астрономия		04.06.01 Химические науки		05.06.01 Науки о земле	
№	Вопрос анкеты	Варианты ответов	Кол-во ответов (ед.)	Частота ответов (%)	Кол-во ответов (ед.)	Частота ответов (%)	Кол-во ответов (ед.)	Частота ответов (%)
15.6	Условия проживания в общежитии	Не проживаю в общежитии	4	36,4%	4	57,1%	0	0,0%
		Полностью не удовлетворяет	1	9,1%	0	0,0%	0	0,0%
		Полностью удовлетворяет	4	36,4%	3	42,9%	3	100,0%
		Скорее не удовлетворяет	1	9,1%	0	0,0%	0	0,0%
		Скорее удовлетворяет	1	9,1%	0	0,0%	0	0,0%
15.7	Столовые, буфеты, места общественного пользования	Полностью не удовлетворяет	0	0,0%	2	28,6%	0	0,0%
		Полностью удовлетворяет	5	45,5%	2	28,6%	2	66,7%
		Скорее не удовлетворяет	3	27,3%	1	14,3%	0	0,0%
		Скорее удовлетворяет	3	27,3%	2	28,6%	1	33,3%
		Не обращал внимания, не знаю	2	18,2%	0	0,0%	0	0,0%
16.	Созданы ли в университете условия для самостоятельной работы: есть помещения, компьютерное обеспечение, методические (разъяснительные) материалы преподавателей и др.?	Созданы	6	54,5%	7	100,0%	3	100,0%
		Созданы, но недостаточны	3	27,3%	0	0,0%	0	0,0%
		Не созданы	0	0,0%	0	0,0%	0	0,0%
		Да (Получили реальные, полезные для будущей работы навыки и умения)	6	54,5%	6	85,7%	3	100,0%
17.	Вы довольны организуемыми университетом учебными и производственными практиками?	Не совсем (Ознакомились с работой, но ничего интересного)	0	0,0%	1	14,3%	0	0,0%
		Нет (Потеряли время на не нужный, не интересный труд)	1	9,1%	0	0,0%	0	0,0%
		Практику не проходил(а)	3	27,3%	0	0,0%	0	0,0%
		Другое (указать варианты ответов студентов):	1	9,1%	0	0,0%	0	0,0%
		Отлично	9	81,8%	6	85,7%	3	100,0%
20.	Как бы Вы в целом оценили знания, практический опыт и квалификацию преподавателей, проводивших (проводящих) у Вас учебные занятия, практики?	Хорошо	2	18,2%	1	14,3%	0	0,0%
		Удовлетворительно	0	0,0%	0	0,0%	0	0,0%
		Неудовлетворительно	0	0,0%	0	0,0%	0	0,0%
		Отлично	8	72,7%	7	100,0%	3	100,0%
21.	Как бы Вы в целом оценили преподавателей, проводивших у Вас учебные занятия, практики с точки зрения объективности и непредвзятости оценок?	Хорошо	3	27,3%	0	0,0%	0	0,0%
		Удовлетворительно	0	0,0%	0	0,0%	0	0,0%
		Неудовлетворительно	0	0,0%	0	0,0%	0	0,0%
		Высокий уровень	10	90,9%	5	71,4%	3	100,0%
22.	Насколько высоко Вы оцениваете уровень теоретической подготовки по направлению подготовки, на котором(ой) учитесь?	Средний уровень	1	9,1%	2	28,6%	0	0,0%
		Низкий уровень	0	0,0%	0	0,0%	0	0,0%
		Высокий уровень	9	81,8%	6	85,7%	3	100,0%
23.	Насколько высоко Вы оцениваете уровень практической подготовки по направлению подготовки, на котором(ой) учитесь?	Средний уровень	2	18,2%	1	14,3%	0	0,0%
		Низкий уровень	0	0,0%	0	0,0%	0	0,0%
		Высокий уровень	9	81,8%	6	85,7%	3	100,0%
24.	Если бы у Вас была такая возможность, то Вы бы: (может быть выбрано несколько вариантов ответа)	Увеличили количество лекционных занятий	3	20,0%	1	7,7%	0	0,0%
		Уменьшили количество лекционных занятий	2	13,3%	2	15,4%	0	0,0%
		Увеличили количество лабораторных и практических занятий	5	33,3%	5	38,5%	2	66,7%
		Уменьшили количество лабораторных и практических занятий	0	0,0%	0	0,0%	0	0,0%
		Увеличили продолжительность практики	1	6,7%	2	15,4%	1	33,3%
		Увеличили количество часов на консультативную помощь преподавателей	3	20,0%	3	23,1%	0	0,0%
		Другое (указать варианты ответов студентов):	1	6,7%	0	0,0%	0	0,0%
25.	Оцените, пожалуйста, качество образования по Вашей образовательной программе в целом	Отлично	9	81,8%	6	85,7%	3	100,0%
		Хорошо	2	18,2%	1	14,3%	0	0,0%
		Удовлетворительно	0	0,0%	0	0,0%	0	0,0%
		Неудовлетворительно	0	0,0%	0	0,0%	0	0,0%
26.	Готовы ли Вы продолжить обучение в университете «Дубна»?	Да, безусловно	10	90,9%	4	57,1%	3	100,0%
		Не планирую продолжать обучение (ни в университете "Дубна", ни в другой образовательной организации)	0	0,0%	0	0,0%	0	0,0%
		Скорее да, чем нет	1	9,1%	2	28,6%	0	0,0%
		Скорее нет, чем да	0	0,0%	1	14,3%	0	0,0%
		Нет	0	0,0%	0	0,0%	0	0,0%
		Затрудняюсь ответить, пока не определился	0	0,0%	0	0,0%	0	0,0%

Всего			4		0		5	
Аспирантура			06.06.01 Биологические науки		09.06.01 Информатика и вычислительная техника		37.06.01 Психологические науки	
№	Вопрос анкеты	Варианты ответов	Кол-во ответов (ед.)	Частота ответов (%)	Кол-во ответов (ед.)	Частота ответов (%)	Кол-во ответов (ед.)	Частота ответов (%)
4.	Насколько Вы удовлетворены тем, что получаете образование в государственном университете «Дубна»?	Полностью удовлетворен	4	100,0%	0	0%	5	100,0%
		Частично удовлетворен	0	0,0%	0	0%	0	0,0%
		Не удовлетворен	0	0,0%	0	0%	0	0,0%
5.	Изменилось ли Ваше отношение к выбранному направлению подготовки (специальности) после поступления?	Да, улучшилось	1	25,0%	0	0%	2	40,0%
		Осталось без изменений хорошее отношение	3	75,0%	0	0%	3	60,0%
		Да, ухудшилось	0	0,0%	0	0%	0	0,0%
		Осталось без изменений плохое отношение	0	0,0%	0	0%	0	0,0%
		Низкий уровень преподавания	0	0,0%	0	0%	0	0,0%
6.	Если Ваше отношение к выбранному направлению подготовки после поступления ухудшилось, то укажите основные причины (может быть выбрано несколько вариантов ответа)	Много ненужных дисциплин (модулей)	0	0,0%	0	0%	0	0,0%
		Плохая организация учебного процесса	0	0,0%	0	0%	0	0,0%
		Несправедливое оценивание знаний	0	0,0%	0	0%	0	0,0%
		Разочарование в направлении подготовки	0	0,0%	0	0%	0	0,0%
		Другое (указать варианты ответов студентов):	0	0,0%	0	0%	0	0,0%
7.	Соответствует ли структура образовательной программы Вашим ожиданиям? (присутствуют все дисциплины (модули), практики, изучение которых, по Вашему мнению, необходимо для ведения будущей профессиональной деятельности; нет дублирования дисциплин (модулей); нет нарушения логики преподавания дисциплин (модулей) и т.п.)	Полностью соответствует	3	75,0%	0	0%	4	80,0%
		Частично соответствует	1	25,0%	0	0%	1	20,0%
		Не соответствует	0	0,0%	0	0%	0	0,0%
8.	В чем образовательная программа не соответствует Вашим ожиданиям? (на вопрос отвечают те, кто в вопросе №7 выбрал вариант ответа «Частично соответствует» или «Не соответствует», может быть выбрано несколько вариантов ответов)	Не все изучаемые дисциплины (модули) необходимы	1	33,3%	0	0%	0	0,0%
		Недостаточно профильных дисциплин (модулей)	1	33,3%	0	0%	0	0,0%
		Присутствуют дублирующие дисциплины (модули)	0	0,0%	0	0%	0	0,0%
		Не всегда соблюдена логичная последовательность в изучении дисциплин (модулей)	1	33,3%	0	0%	0	0,0%
		Недостаточный объем практической подготовки	0	0,0%	0	0%	1	100,0%
		Другое (указать варианты ответов студентов):	0	0,0%	0	0%	0	0,0%
9.	Предоставляет ли университет возможность выбора дисциплин (модулей) для изучения?	Да	4	100,0%	0	0%	4	80,0%
		Не знаю	0	0,0%	0	0%	1	20,0%
		Нет	0	0,0%	0	0%	0	0,0%
10.	Предоставляет ли университет возможность изучения факультативных (необязательных) дисциплин (модулей)?	Да	3	75,0%	0	0%	4	80,0%
		Не знаю	1	25,0%	0	0%	1	20,0%
		Нет	0	0,0%	0	0%	0	0,0%
11.	Имеется ли в университете возможность обучения по индивидуальным учебным планам?	Да	1	25,0%	0	0%	4	80,0%
		Не знаю	3	75,0%	0	0%	1	20,0%
		Нет	0	0,0%	0	0%	0	0,0%
12.	Всегда ли доступна Вам вся необходимая информация, касающаяся учебного процесса, внеучебных мероприятий?	Да	4	100,0%	0	0%	5	100,0%
		Не всегда	0	0,0%	0	0%	0	0,0%
		Нет	0	0,0%	0	0%	0	0,0%
13.	Есть ли у Вас возможность подключения к электронной информационно-образовательной среде университета из любой точки, где есть сеть «Интернет»?	Да, всегда	3	75,0%	0	0%	2	40,0%
		Да, но не всегда получается подключиться	0	0,0%	0	0%	3	60,0%
		Не пробовал подключаться	1	25,0%	0	0%	0	0,0%
		Нет	0	0,0%	0	0%	0	0,0%
14.	Есть ли у Вас доступ через электронную информационно-образовательную среду университета к учебным планам, рабочим программам дисциплин (модулей), практик, электронным учебным изданиям, электронным образовательным ресурсам, к профессиональным базам данных и информационным справочным системам, указанным в рабочих программах дисциплин (модулей)?	Да	3	75,0%	0	0%	4	80,0%
		Да, но не в полном объеме (доступно не все из перечисленного, не по всем дисциплинам (модулям), практикам)	1	25,0%	0	0%	1	20,0%
		Не знаю	0	0,0%	0	0%	0	0,0%
		Нет	0	0,0%	0	0%	0	0,0%
15.	Насколько Вас удовлетворяет материально-техническая база и социально-бытовая инфраструктура нашего университета:							
		Полностью удовлетворяет	3	75,0%	0	0%	4	80,0%
		Скорее не удовлетворяет	0	0,0%	0	0%	0	0,0%
15.1	Наличие необходимой учебной и научной литературы в библиотеке и/или в электронно-библиотечных системах, к которым университет предоставляет доступ	Скорее удовлетворяет	1	25,0%	0	0%	1	20,0%
		Полностью не удовлетворяет	0	0,0%	0	0%	0	0,0%
		Полностью удовлетворяет	1	25,0%	0	0%	3	60,0%
15.2	Наличие и качество компьютеров и программного обеспечения	Скорее не удовлетворяет	0	0,0%	0	0%	0	0,0%
		Скорее удовлетворяет	3	75,0%	0	0%	2	40,0%
		Полностью не удовлетворяет	0	0,0%	0	0%	0	0,0%
15.3	Наличие и качество учебного и научного оборудования, инструментов, материалов	Полностью удовлетворяет	3	75,0%	0	0%	3	60,0%
		Скорее не удовлетворяет	0	0,0%	0	0%	0	0,0%
		Скорее удовлетворяет	1	25,0%	0	0%	2	40,0%
15.4	Наличие лабораторий и специализированных аудиторий, кабинетов	Полностью не удовлетворяет	0	0,0%	0	0%	0	0,0%
		Полностью удовлетворяет	4	100,0%	0	0%	3	60,0%
		Скорее не удовлетворяет	0	0,0%	0	0%	0	0,0%
15.5	Наличие спортивного оборудования и инвентаря	Скорее удовлетворяет	0	0,0%	0	0%	2	40,0%
		Полностью не удовлетворяет	0	0,0%	0	0%	0	0,0%
		Полностью удовлетворяет	4	100,0%	0	0%	4	80,0%

Всего			4		0		5	
Аспирантура			06.06.01 Биологические науки		09.06.01 Информатика и вычислительная техника		37.06.01 Психологические науки	
№	Вопрос анкеты	Варианты ответов	Кол-во ответов (ед.)	Частота ответов (%)	Кол-во ответов (ед.)	Частота ответов (%)	Кол-во ответов (ед.)	Частота ответов (%)
15.6	Условия проживания в общежитии	Не проживаю в общежитии	2	50,0%	0	0%	1	20,0%
		Полностью не удовлетворяет	0	0,0%	0	0%	0	0,0%
		Полностью удовлетворяет	1	25,0%	0	0%	4	80,0%
		Скорее не удовлетворяет	0	0,0%	0	0%	0	0,0%
		Скорее удовлетворяет	1	25,0%	0	0%	0	0,0%
15.7	Столовые, буфеты, места общественного пользования	Полностью не удовлетворяет	0	0,0%	0	0%	0	0,0%
		Полностью удовлетворяет	1	25,0%	0	0%	4	80,0%
		Скорее не удовлетворяет	2	50,0%	0	0%	1	20,0%
		Скорее удовлетворяет	1	25,0%	0	0%	0	0,0%
		Не обращал внимания, не знаю	2	50,0%	0	0%	1	20,0%
16.	Созданы ли в университете условия для самостоятельной работы: есть помещения, компьютерное обеспечение, методические (разъяснительные) материалы преподавателей и др.?	Созданы	1	25,0%	0	0%	3	60,0%
		Созданы, но недостаточны	1	25,0%	0	0%	1	20,0%
		Не созданы	0	0,0%	0	0%	0	0,0%
		Да (Получили реальные, полезные для будущей работы навыки и умения)	4	100,0%	0	0%	4	80,0%
17.	Вы довольны организуемыми университетом учебными и производственными практиками?	Не совсем (Ознакомились с работой, но ничего интересного)	0	0,0%	0	0%	0	0,0%
		Нет (Потеряли время на не нужный, не интересный труд)	0	0,0%	0	0%	0	0,0%
		Практику не проходил(а)	0	0,0%	0	0%	1	20,0%
		Другое (указать варианты ответов студентов):	0	0,0%	0	0%	0	0,0%
		Отлично	4	100,0%	0	0%	5	100,0%
20.	Как бы Вы в целом оценили знания, практический опыт и квалификацию преподавателей, проводивших (проводящих) у Вас учебные занятия, практики?	Хорошо	0	0,0%	0	0%	0	0,0%
		Удовлетворительно	0	0,0%	0	0%	0	0,0%
		Неудовлетворительно	0	0,0%	0	0%	0	0,0%
		Отлично	4	100,0%	0	0%	5	100,0%
21.	Как бы Вы в целом оценили преподавателей, проводивших у Вас учебные занятия, практики с точки зрения объективности и непредвзятости оценок?	Хорошо	0	0,0%	0	0%	0	0,0%
		Удовлетворительно	0	0,0%	0	0%	0	0,0%
		Неудовлетворительно	0	0,0%	0	0%	0	0,0%
		Высокий уровень	4	100,0%	0	0%	5	100,0%
22.	Насколько высоко Вы оцениваете уровень теоретической подготовки по направлению подготовки, на котором(ой) учитесь?	Средний уровень	0	0,0%	0	0%	0	0,0%
		Низкий уровень	0	0,0%	0	0%	0	0,0%
		Высокий уровень	4	100,0%	0	0%	4	80,0%
		Средний уровень	0	0,0%	0	0%	1	20,0%
24.	Если бы у Вас была такая возможность, то Вы бы: (может быть выбрано несколько вариантов ответа)	Увеличили количество лекционных занятий	0	0,0%	0	0%	1	11,1%
		Уменьшили количество лекционных занятий	0	0,0%	0	0%	0	0,0%
		Увеличили количество лабораторных и практических занятий	2	40,0%	0	0%	2	22,2%
		Уменьшили количество лабораторных и практических занятий	0	0,0%	0	0%	1	11,1%
		Увеличили продолжительность практики	1	20,0%	0	0%	1	11,1%
		Увеличили количество часов на консультативную помощь преподавателей	2	40,0%	0	0%	3	33,3%
		Другое (указать варианты ответов студентов):	0	0,0%	0	0%	1	11,1%
25.	Оцените, пожалуйста, качество образования по Вашей образовательной программе в целом	Отлично	4	100,0%	0	0%	5	100,0%
		Хорошо	0	0,0%	0	0%	0	0,0%
		Удовлетворительно	0	0,0%	0	0%	0	0,0%
		Неудовлетворительно	0	0,0%	0	0%	0	0,0%
26.	Готовы ли Вы продолжить обучение в университете «Дубна»?	Да, безусловно	4	100,0%	0	0%	4	80,0%
		Не планирую продолжать обучение (ни в университете "Дубна", ни в другой образовательной организации)	0	0,0%	0	0%	0	0,0%
		Скорее да, чем нет	0	0,0%	0	0%	1	20,0%
		Скорее нет, чем да	0	0,0%	0	0%	0	0,0%
		Нет	0	0,0%	0	0%	0	0,0%
		Затрудняюсь ответить, пока не определился	0	0,0%	0	0%	0	0,0%

Всего			0		3		4		0	
Аспирантура			38.06.01 Экономика		39.06.01 Социологические науки		40.06.01 Юриспруденция		45.06.01 Языкознание и литературоведение	
№	Вопрос анкеты	Варианты ответов	Кол-во ответов (ед.)	Частота ответов (%)	Кол-во ответов (ед.)	Частота ответов (%)	Кол-во ответов (ед.)	Частота ответов (%)	Кол-во ответов (ед.)	Частота ответов (%)
4.	Насколько Вы удовлетворены тем, что получаете образование в государственном университете «Дубна»?	Полностью удовлетворен	0	0%	3	100,0%	4	100,0%	0	0%
		Частично удовлетворен	0	0%	0	0,0%	0	0,0%	0	0%
		Не удовлетворен	0	0%	0	0,0%	0	0,0%	0	0%
5.	Изменилось ли Ваше отношение к выбранному направлению подготовки (специальности) после поступления?	Да, улучшилось	0	0%	0	0,0%	2	50,0%	0	0%
		Осталось без изменений хорошее отношение	0	0%	3	100,0%	2	50,0%	0	0%
		Да, ухудшилось	0	0%	0	0,0%	0	0,0%	0	0%
		Осталось без изменений плохое отношение	0	0%	0	0,0%	0	0,0%	0	0%
6.	Если Ваше отношение к выбранному направлению подготовки после поступления ухудшилось, то укажите основные причины (может быть выбрано несколько вариантов ответа)	Низкий уровень преподавания	0	0%	0	0,0%	0	0,0%	0	0%
		Много ненужных дисциплин (модулей)	0	0%	0	0,0%	0	0,0%	0	0%
		Плохая организация учебного процесса	0	0%	0	0,0%	0	0,0%	0	0%
		Несправедливое оценивание знаний	0	0%	0	0,0%	0	0,0%	0	0%
		Разочарование в направлении подготовки	0	0%	0	0,0%	0	0,0%	0	0%
		Другое (указать варианты ответов студентов):	0	0%	0	0,0%	0	0,0%	0	0%
7.	Соответствует ли структура образовательной программы Вашим ожиданиям? (присутствуют все дисциплины (модули), практики, изучение которых, по Вашему мнению, необходимо для ведения будущей профессиональной деятельности; нет дублирования дисциплин (модулей); нет нарушения логики преподавания дисциплин (модулей) и т.п.)	Полностью соответствует	0	0%	2	66,7%	4	100,0%	0	0%
		Частично соответствует	0	0%	1	33,3%	0	0,0%	0	0%
		Не соответствует	0	0%	0	0,0%	0	0,0%	0	0%
8.	В чем образовательная программа не соответствует Вашим ожиданиям? (на вопрос отвечают те, кто в вопросе №7 выбрал вариант ответа «Частично соответствует» или «Не соответствует», может быть выбрано несколько вариантов ответов)	Не все изучаемые дисциплины (модули) необходимы	0	0%	0	0,0%	0	0,0%	0	0%
		Недостаточно профильных дисциплин (модулей)	0	0%	1	50,0%	0	0,0%	0	0%
		Присутствуют дублирующие дисциплины (модули)	0	0%	0	0,0%	0	0,0%	0	0%
		Не всегда соблюдена логичная последовательность в изучении дисциплин (модулей)	0	0%	0	0,0%	0	0,0%	0	0%
		Недостаточный объем практической подготовки	0	0%	1	50,0%	0	0,0%	0	0%
		Другое (указать варианты ответов студентов):	0	0%	0	0,0%	0	0,0%	0	0%
9.	Предоставляет ли университет возможность выбора дисциплин (модулей) для изучения?	Да	0	0%	3	100,0%	4	100,0%	0	0%
		Не знаю	0	0%	0	0,0%	0	0,0%	0	0%
		Нет	0	0%	0	0,0%	0	0,0%	0	0%
10.	Предоставляет ли университет возможность изучения факультативных (необязательных) дисциплин (модулей)?	Да	0	0%	3	100,0%	4	100,0%	0	0%
		Не знаю	0	0%	0	0,0%	0	0,0%	0	0%
		Нет	0	0%	0	0,0%	0	0,0%	0	0%
11.	Имеется ли в университете возможность обучения по индивидуальным учебным планам?	Да	0	0%	1	33,3%	2	50,0%	0	0%
		Не знаю	0	0%	2	66,7%	2	50,0%	0	0%
		Нет	0	0%	0	0,0%	0	0,0%	0	0%
12.	Всегда ли доступна Вам вся необходимая информация, касающаяся учебного процесса, внеучебных мероприятий?	Да	0	0%	3	100,0%	4	100,0%	0	0%
		Не всегда	0	0%	0	0,0%	0	0,0%	0	0%
		Нет	0	0%	0	0,0%	0	0,0%	0	0%
13.	Есть ли у Вас возможность подключения к электронной информационно-образовательной среде университета из любой точки, где есть сеть «Интернет»?	Да, всегда	0	0%	3	100,0%	3	75,0%	0	0%
		Да, но не всегда получается подключиться	0	0%	0	0,0%	0	0,0%	0	0%
		Не пробовал подключаться	0	0%	0	0,0%	0	0,0%	0	0%
		Нет	0	0%	0	0,0%	1	25,0%	0	0%
14.	Есть ли у Вас доступ через электронную информационно-образовательную среду университета к учебным планам, рабочим программам дисциплин (модулей), практик, электронным учебным изданиям, электронным образовательным ресурсам, к профессиональным базам данных и информационным справочным системам, указанным в рабочих программах дисциплин (модулей),	Да	0	0%	2	66,7%	3	75,0%	0	0%
		Да, но не в полном объеме (доступно не все из перечисленного, но по всем дисциплинам (модулям), практикам)	0	0%	1	33,3%	0	0,0%	0	0%
		Не знаю	0	0%	0	0,0%	1	25,0%	0	0%
		Нет	0	0%	0	0,0%	0	0,0%	0	0%
15.1	Насколько Вас удовлетворяет материально-техническая база и социально-бытовая инфраструктура нашего университета:	Полностью удовлетворяет	0	0%	2	66,7%	3	75,0%	0	0%
		Скорее не удовлетворяет	0	0%	0	0,0%	0	0,0%	0	0%
		Скорее удовлетворяет	0	0%	1	33,3%	1	25,0%	0	0%
		Полностью не удовлетворяет	0	0%	0	0,0%	0	0,0%	0	0%
15.2	Наличие и качество компьютеров и программного обеспечения	Полностью удовлетворяет	0	0%	2	66,7%	3	75,0%	0	0%
		Скорее не удовлетворяет	0	0%	0	0,0%	0	0,0%	0	0%
		Скорее удовлетворяет	0	0%	1	33,3%	1	25,0%	0	0%
		Полностью не удовлетворяет	0	0%	0	0,0%	0	0,0%	0	0%
15.3	Наличие и качество учебного и научного оборудования, инструментов, материалов	Полностью удовлетворяет	0	0%	2	66,7%	3	75,0%	0	0%
		Скорее не удовлетворяет	0	0%	0	0,0%	0	0,0%	0	0%
		Скорее удовлетворяет	0	0%	1	33,3%	1	25,0%	0	0%
		Полностью не удовлетворяет	0	0%	0	0,0%	0	0,0%	0	0%
15.4	Наличие лабораторий и специализированных аудиторий, кабинетов	Полностью удовлетворяет	0	0%	2	66,7%	3	75,0%	0	0%
		Скорее не удовлетворяет	0	0%	0	0,0%	0	0,0%	0	0%
		Скорее удовлетворяет	0	0%	1	33,3%	1	25,0%	0	0%
		Полностью не удовлетворяет	0	0%	0	0,0%	0	0,0%	0	0%
15.5	Наличие спортивного оборудования и инвентаря	Полностью удовлетворяет	0	0%	2	66,7%	4	100,0%	0	0%
		Скорее удовлетворяет	0	0%	1	33,3%	0	0,0%	0	0%
		Скорее не удовлетворяет	0	0%	0	0,0%	0	0,0%	0	0%
		Полностью не удовлетворяет	0	0%	0	0,0%	0	0,0%	0	0%

Всего			0		3		4		0	
Аспирантура			38.06.01 Экономика		39.06.01 Социологические науки		40.06.01 Юриспруденция		45.06.01 Языкознание и литературоведение	
№	Вопрос анкеты	Варианты ответов	Кол-во ответов (ед.)	Частота ответов (%)	Кол-во ответов (ед.)	Частота ответов (%)	Кол-во ответов (ед.)	Частота ответов (%)	Кол-во ответов (ед.)	Частота ответов (%)
15.6	Условия проживания в общежитии	Не проживаю в общежитии	0	0%	1	33,3%	1	25,0%	0	0%
		Полностью не удовлетворяет	0	0%	0	0,0%	0	0,0%	0	0%
		Полностью удовлетворяет	0	0%	1	33,3%	3	75,0%	0	0%
		Скорее не удовлетворяет	0	0%	1	33,3%	0	0,0%	0	0%
		Скорее удовлетворяет	0	0%	0	0,0%	0	0,0%	0	0%
15.7	Столовые, буфеты, места общественного пользования	Полностью не удовлетворяет	0	0%	1	33,3%	0	0,0%	0	0%
		Полностью удовлетворяет	0	0%	2	66,7%	3	75,0%	0	0%
		Скорее не удовлетворяет	0	0%	0	0,0%	0	0,0%	0	0%
		Скорее удовлетворяет	0	0%	0	0,0%	1	25,0%	0	0%
		Не обращал внимания, не знаю	0	0%	0	0,0%	1	25,0%	0	0%
16.	Созданы ли в университете условия для самостоятельной работы: есть помещения, компьютерное обеспечение, методические (разъяснительные) материалы преподавателей и др.?	Созданы	0	0%	3	100,0%	3	75,0%	0	0%
		Созданы, но недостаточны	0	0%	0	0,0%	0	0,0%	0	0%
		Не созданы	0	0%	0	0,0%	0	0,0%	0	0%
		Не созданы	0	0%	0	0,0%	0	0,0%	0	0%
17.	Вы довольны организуемыми университетом учебными и производственными практиками?	Да (Получили реальные, полезные для будущей работы навыки и умения)	0	0%	2	66,7%	3	75,0%	0	0%
		Не совсем (Ознакомились с работой, но ничего интересного)	0	0%	0	0,0%	1	25,0%	0	0%
		Нет (Потеряли время на не нужный, не интересный труд)	0	0%	0	0,0%	0	0,0%	0	0%
		Практику не проходил(а)	0	0%	1	33,3%	0	0,0%	0	0%
		Другое (указать варианты ответов студентов):	0	0%	0	0,0%	0	0,0%	0	0%
20.	Как бы Вы в целом оценили знания, практический опыт и квалификацию преподавателей, проводивших (проводящих) у Вас учебные занятия, практики?	Отлично	0	0%	2	66,7%	4	100,0%	0	0%
		Хорошо	0	0%	1	33,3%	0	0,0%	0	0%
		Удовлетворительно	0	0%	0	0,0%	0	0,0%	0	0%
		Неудовлетворительно	0	0%	0	0,0%	0	0,0%	0	0%
		Отлично	0	0%	2	66,7%	4	100,0%	0	0%
21.	Как бы Вы в целом оценили преподавателей, проводивших у Вас учебные занятия, практики с точки зрения объективности и непредвзятости оценок?	Хорошо	0	0%	1	33,3%	0	0,0%	0	0%
		Удовлетворительно	0	0%	0	0,0%	0	0,0%	0	0%
		Неудовлетворительно	0	0%	0	0,0%	0	0,0%	0	0%
		Высокий уровень	0	0%	2	66,7%	4	100,0%	0	0%
		Средний уровень	0	0%	1	33,3%	0	0,0%	0	0%
22.	Насколько высоко Вы оцениваете уровень теоретической подготовки по направлению подготовки, на котором(ой) учитесь?	Высокий уровень	0	0%	2	66,7%	4	100,0%	0	0%
		Средний уровень	0	0%	1	33,3%	0	0,0%	0	0%
		Низкий уровень	0	0%	0	0,0%	0	0,0%	0	0%
		Высокий уровень	0	0%	2	66,7%	4	100,0%	0	0%
23.	Насколько высоко Вы оцениваете уровень практической подготовки по направлению подготовки, на котором(ой) учитесь?	Средний уровень	0	0%	1	33,3%	0	0,0%	0	0%
		Низкий уровень	0	0%	0	0,0%	0	0,0%	0	0%
		Высокий уровень	0	0%	2	66,7%	4	100,0%	0	0%
24.	Если бы у Вас была такая возможность, то Вы бы: (может быть выбрано несколько вариантов ответа)	Увеличили количество лекционных занятий	0	0%	1	25,0%	1	16,7%	0	0%
		Уменьшили количество лекционных занятий	0	0%	0	0,0%	0	0,0%	0	0%
		Увеличили количество лабораторных и практических занятий	0	0%	1	25,0%	0	0,0%	0	0%
		Уменьшили количество лабораторных и практических занятий	0	0%	0	0,0%	0	0,0%	0	0%
		Увеличили продолжительность практики	0	0%	1	25,0%	2	33,3%	0	0%
		Увеличили количество часов на консультативную помощь преподавателей	0	0%	1	25,0%	3	50,0%	0	0%
		Другое (указать варианты ответов студентов):	0	0%	0	0,0%	0	0,0%	0	0%
25.	Оцените, пожалуйста, качество образования по Вашей образовательной программе в целом	Отлично	0	0%	2	66,7%	4	100,0%	0	0%
		Хорошо	0	0%	1	33,3%	0	0,0%	0	0%
		Удовлетворительно	0	0%	0	0,0%	0	0,0%	0	0%
		Неудовлетворительно	0	0%	0	0,0%	0	0,0%	0	0%
26.	Готовы ли Вы продолжить обучение в университете «Дубна»?	Да, безусловно	0	0%	3	100,0%	3	75,0%	0	0%
		Не планирую продолжать обучение (ни в университете "Дубна", ни в другой образовательной организации)	0	0%	0	0,0%	1	25,0%	0	0%
		Скорее да, чем нет	0	0%	0	0,0%	0	0,0%	0	0%
		Скорее нет, чем да	0	0%	0	0,0%	0	0,0%	0	0%
		Нет	0	0%	0	0,0%	0	0,0%	0	0%
		Затрудняюсь ответить, пока не определился	0	0%	0	0,0%	0	0,0%	0	0%

**Результаты анкетирования обучающихся филиалов по
вопросам оценки условий, содержания, организации и
качества образовательного процесса, отдельных
дисциплин (модулей) и практик в разрезе отдельных
направлений подготовки**

Всего			105		50	
Филиал "ДИНО"			08.03.01 Строительство		09.03.01 Информатика и вычислительная техника	
№	Вопрос анкеты	Варианты ответов	Кол-во ответов (ед.)	Частота ответов (%)	Кол-во ответов (ед.)	Частота ответов (%)
4.	Насколько Вы удовлетворены тем, что получаете образование в государственном университете «Дубна»?	Полностью удовлетворен	105	100,0%	50	100,0%
		Частично удовлетворен	0	0,0%	0	0,0%
		Не удовлетворен	0	0,0%	0	0,0%
5.	Изменилось ли Ваше отношение к выбранной специальности (направлению подготовки, профессии) после поступления?	Да, улучшилось	105	100,0%	47	94,0%
		Да, ухудшилось	0	0,0%	0	0,0%
		Осталось без изменений хорошее отношение	0	0,0%	3	6,0%
		Осталось без изменений плохое отношение	0	0,0%	0	0,0%
6.	Если Ваше отношение к выбранному направлению подготовки после поступления ухудшилось, то укажите основные причины (может быть выбрано несколько вариантов ответа)	Низкий уровень преподавания	0	0,0%	0	0,0%
		Много ненужных дисциплин (модулей)	0	0,0%	0	0,0%
		Плохая организация учебного процесса	0	0,0%	0	0,0%
		Несправедливое оценивание знаний	0	0,0%	0	0,0%
		Разочарование в направлении подготовки	0	0,0%	0	0,0%
		Другое	0	0,0%	0	0,0%
7.	Соответствует ли структура образовательной программы Вашим ожиданиям? (присутствуют все дисциплины (модули), практики, изучение	Полностью соответствует	105	100,0%	50	100,0%
		Частично соответствует	0	0,0%	0	0,0%
		Не соответствует	0	0,0%	0	0,0%
8.	В чем образовательная программа не соответствует Вашим ожиданиям? (на вопрос отвечают те, кто в вопросе №7 выбрал вариант ответа «Частично соответствует» или «Не соответствует»)	Не все изучаемые дисциплины (модули) необходимы	0	0,0%	0	0,0%
		Недостаточно профильных дисциплин (модулей)	0	0,0%	0	0,0%
		Присутствуют дублирующие дисциплины (модули)	0	0,0%	0	0,0%
		Не всегда соблюдена логичная последовательность в изучении дисциплин (модулей)	0	0,0%	0	0,0%
		Недостаточный объем практической подготовки	0	0,0%	0	0,0%
		Другое	0	0,0%	0	0,0%
9.	Предоставляет ли университет возможность выбора дисциплин (модулей) для изучения?	Да	105	100,0%	50	100,0%
		Нет	0	0,0%	0	0,0%
		Не знаю	0	0,0%	0	0,0%
10.	Предоставляет ли университет возможность изучения факультативных (необязательных) дисциплин (модулей)?	Да	105	100,0%	50	100,0%
		Нет	0	0,0%	0	0,0%
		Не знаю	0	0,0%	0	0,0%
11.	Имеется ли в университете возможность обучения по индивидуальным учебным планам?	Да	99	94,3%	50	100,0%
		Нет	0	0,0%	0	0,0%
		Не знаю	6	5,7%	0	0,0%
12.	Всегда ли доступна Вам вся необходимая информация, касающаяся учебного процесса, внеучебных мероприятий?	Да	105	100,0%	50	100,0%
		Не всегда	0	0,0%	0	0,0%
		Нет	0	0,0%	0	0,0%
13.	Есть ли у Вас возможность подключения к электронной информационно-образовательной среде университета из любой точки, где есть сеть «Интернет»?	Да, всегда	105	100,0%	50	100,0%
		Да, но не всегда получается подключиться	0	0,0%	0	0,0%
		Нет	0	0,0%	0	0,0%
		Не пробовал подключаться	0	0,0%	0	0,0%
14.	Есть ли у Вас доступ через электронную информационно-образовательную среду университета к учебным планам, рабочим программам дисциплин (модулей), практик, электронным учебным изданиям, электронным образовательным ресурсам, к профессиональным базам данных и информационным справочным системам, указанным в рабочих программах дисциплин (модулей), практик?	Да	105	100,0%	50	100,0%
		Да, но не в полном объеме (доступно не все из перечисленного, не по всем дисциплинам (модулям), практикам)	0	0,0%	0	0,0%
		Нет	0	0,0%	0	0,0%
		Не знаю	0	0,0%	0	0,0%
15.	Насколько Вас удовлетворяет материально-техническая база и социально-бытовая инфраструктура нашего университета:					
15.1	Наличие необходимой учебной и научной литературы в библиотеке и/или в электронно-библиотечных системах, к которым университет предоставляет доступ	Полностью удовлетворяет	105	100,0%	50	100,0%
		Скорее удовлетворяет	0	0,0%	0	0,0%
		Скорее не удовлетворяет	0	0,0%	0	0,0%
		Полностью не удовлетворяет	0	0,0%	0	0,0%
15.2	Наличие и качество компьютеров и программного обеспечения	Полностью удовлетворяет	105	100,0%	50	100,0%
		Скорее удовлетворяет	0	0,0%	0	0,0%
		Скорее не удовлетворяет	0	0,0%	0	0,0%
		Полностью не удовлетворяет	0	0,0%	0	0,0%
15.3	Наличие и качество учебного и научного оборудования, инструментов, материалов	Полностью удовлетворяет	105	100,0%	50	100,0%
		Скорее удовлетворяет	0	0,0%	0	0,0%
		Скорее не удовлетворяет	0	0,0%	0	0,0%
		Полностью не удовлетворяет	0	0,0%	0	0,0%

Всего			105		50	
Филиал "ДИНО"			08.03.01 Строительство		09.03.01 Информатика и вычислительная техника	
№	Вопрос анкеты	Варианты ответов	Кол-во ответов (ед.)	Частота ответов (%)	Кол-во ответов (ед.)	Частота ответов (%)
15.4	Наличие лабораторий и специализированных аудиторий, кабинетов	Полностью удовлетворяет	100	95,2%	50	100,0%
		Скорее удовлетворяет	5	4,8%	0	0,0%
		Скорее не удовлетворяет	0	0,0%	0	0,0%
		Полностью не удовлетворяет	0	0,0%	0	0,0%
15.5	Наличие спортивного оборудования и инвентаря	Полностью удовлетворяет	105	100,0%	50	100,0%
		Скорее удовлетворяет	0	0,0%	0	0,0%
		Скорее не удовлетворяет	0	0,0%	0	0,0%
		Полностью не удовлетворяет	0	0,0%	0	0,0%
15.6	Условия проживания в общежитии	Полностью удовлетворяет	60	57,1%	32	64,0%
		Скорее удовлетворяет	11	10,5%	0	0,0%
		Скорее не удовлетворяет	0	0,0%	0	0,0%
		Полностью не удовлетворяет	0	0,0%	0	0,0%
15.7	Столовые, буфеты, места общественного пользования	Не проживаю в общежитии	34	32,4%	18	36,0%
		Полностью удовлетворяет	91	86,7%	45	90,0%
		Скорее удовлетворяет	14	13,3%	5	10,0%
		Скорее не удовлетворяет	0	0,0%	0	0,0%
16.	Созданы ли в университете условия для самостоятельной работы: есть помещения, компьютерное обеспечение, методические (разъяснительные) материалы преподавателей и др.?	Полностью не удовлетворяет	0	0,0%	0	0,0%
		Созданы	97	92,4%	48	96,0%
		Созданы, но недостаточны	0	0,0%	0	0,0%
		Не созданы	0	0,0%	0	0,0%
17.	Вы довольны организуемыми университетом учебными и производственными практиками?	Не обращал внимания, не знаю	8	7,6%	2	4,0%
		Да (Получили реальные, полезные для будущей работы навыки и умения)	53	50,5%	25	50,0%
		Не совсем (Ознакомились с работой, но ничего интересного)	0	0,0%	0	0,0%
		Нет (Потеряли время на не нужный, не интересный труд)	0	0,0%	0	0,0%
20.	Как бы Вы в целом оценили знания, практический опыт и квалификацию преподавателей, проводивших (проводящих) у Вас учебные занятия, практики?	Практику не проходил(а)	52	49,5%	25	50,0%
		Другое	0	0,0%	0	0,0%
		Отлично	105	100,0%	50	100,0%
		Хорошо	0	0,0%	0	0,0%
21.	Как бы Вы в целом оценили преподавателей, проводивших у Вас учебные занятия, практики с точки зрения объективности и непредвзятости оценок?	Удовлетворительно	0	0,0%	0	0,0%
		Неудовлетворительно	0	0,0%	0	0,0%
		Отлично	105	100,0%	50	100,0%
		Хорошо	0	0,0%	0	0,0%
22.	Насколько высоко Вы оцениваете уровень теоретической подготовки по направлению подготовки, на котором(ой) учитесь?	Удовлетворительно	0	0,0%	0	0,0%
		Неудовлетворительно	0	0,0%	0	0,0%
		Высокий уровень	105	100,0%	50	100,0%
		Средний уровень	0	0,0%	0	0,0%
23.	Насколько высоко Вы оцениваете уровень практической подготовки по направлению подготовки, на котором(ой) учитесь?	Низкий уровень	0	0,0%	0	0,0%
		Высокий уровень	99	94,3%	50	100,0%
		Средний уровень	6	5,7%	0	0,0%
		Низкий уровень	0	0,0%	0	0,0%
24.	Если бы у Вас была такая возможность, то Вы бы: (может быть выбрано несколько вариантов ответа)	Увеличили количество лекционных занятий	12	27,9%	6	30,0%
		Уменьшили количество лекционных занятий	4	9,3%	2	10,0%
		Увеличили количество лабораторных и практических занятий	10	23,3%	8	40,0%
		Уменьшили количество лабораторных и практических занятий	0	0,0%	0	0,0%
		Увеличили продолжительность практики	12	27,9%	2	10,0%
		Увеличили количество часов на консультативную помощь преподавателей	5	11,6%	2	10,0%
25.	Оцените, пожалуйста, качество образования по Вашей образовательной программе в целом	Другое	0	0,0%	0	0,0%
		Отлично	99	94,3%	50	100,0%
		Хорошо	6	5,7%	0	0,0%
		Удовлетворительно	0	0,0%	0	0,0%
26.	Готовы ли Вы продолжить обучение в университете «Дубна»?	Неудовлетворительно	0	0,0%	0	0,0%
		Да, безусловно	85	81,0%	41	82,0%
		Скорее да, чем нет	17	16,2%	6	12,0%
		Скорее нет, чем да	0	0,0%	0	0,0%
		Нет	0	0,0%	0	0,0%
		Не планирую продолжать обучение (ни в университете "Дубна", ни в другой образовательной организации)	0	0,0%	0	0,0%
		Затрудняюсь ответить, пока не определился	3	2,9%	3	6,0%

Всего			131		98	
Филиал "ДИНО"			09.03.03 Прикладная информатика		23.03.03 Эксплуатация транспортно-технологических машин и комплексов	
№	Вопрос анкеты	Варианты ответов	Кол-во ответов (ед.)	Частота ответов (%)	Кол-во ответов (ед.)	Частота ответов (%)
4.	Насколько Вы удовлетворены тем, что получаете образование в государственном университете «Дубна»?	Полностью удовлетворен	131	100,0%	98	100,0%
		Частично удовлетворен	0	0,0%	0	0,0%
		Не удовлетворен	0	0,0%	0	0,0%
5.	Изменилось ли Ваше отношение к выбранной специальности (направлению подготовки, профессии) после поступления?	Да, улучшилось	122	93,1%	98	100,0%
		Да, ухудшилось	0	0,0%	0	0,0%
		Осталось без изменений хорошее отношение	9	6,9%	0	0,0%
		Осталось без изменений плохое отношение	0	0,0%	0	0,0%
6.	Если Ваше отношение к выбранному направлению подготовки после поступления ухудшилось, то укажите основные причины (может быть выбрано несколько вариантов ответа)	Низкий уровень преподавания	0	0,0%	0	0,0%
		Много ненужных дисциплин (модулей)	0	0,0%	0	0,0%
		Плохая организация учебного процесса	0	0,0%	0	0,0%
		Несправедливое оценивание знаний	0	0,0%	0	0,0%
		Разочарование в направлении подготовки	0	0,0%	0	0,0%
		Другое	0	0,0%	0	0,0%
7.	Соответствует ли структура образовательной программы Вашим ожиданиям? (присутствуют все дисциплины (модули), практики, изучение	Полностью соответствует	131	100,0%	98	100,0%
		Частично соответствует	0	0,0%	0	0,0%
		Не соответствует	0	0,0%	0	0,0%
8.	В чем образовательная программа не соответствует Вашим ожиданиям? (на вопрос отвечают те, кто в вопросе №7 выбрал вариант ответа «Частично соответствует» или «Не соответствует»)	Не все изучаемые дисциплины (модули) необходимы	0	0,0%	0	0,0%
		Недостаточно профильных дисциплин (модулей)	0	0,0%	0	0,0%
		Присутствуют дублирующие дисциплины (модули)	0	0,0%	0	0,0%
		Не всегда соблюдена логичная последовательность в изучении дисциплин (модулей)	0	0,0%	0	0,0%
		Недостаточный объем практической подготовки	0	0,0%	0	0,0%
		Другое	0	0,0%	0	0,0%
9.	Предоставляет ли университет возможность выбора дисциплин (модулей) для изучения?	Да	131	100,0%	98	100,0%
		Нет	0	0,0%	0	0,0%
		Не знаю	0	0,0%	0	0,0%
10.	Предоставляет ли университет возможность изучения факультативных (необязательных) дисциплин (модулей)?	Да	131	100,0%	98	100,0%
		Нет	0	0,0%	0	0,0%
		Не знаю	0	0,0%	0	0,0%
11.	Имеется ли в университете возможность обучения по индивидуальным учебным планам?	Да	131	100,0%	95	96,9%
		Нет	0	0,0%	0	0,0%
		Не знаю	0	0,0%	3	3,1%
12.	Всегда ли доступна Вам вся необходимая информация, касающаяся учебного процесса, внеучебных мероприятий?	Да	131	100,0%	98	100,0%
		Не всегда	0	0,0%	0	0,0%
		Нет	0	0,0%	0	0,0%
13.	Есть ли у Вас возможность подключения к электронной информационно-образовательной среде университета из любой точки, где есть сеть «Интернет»?	Да, всегда	131	100,0%	98	100,0%
		Да, но не всегда получается подключиться	0	0,0%	0	0,0%
		Нет	0	0,0%	0	0,0%
		Не пробовал подключаться	0	0,0%	0	0,0%
14.	Есть ли у Вас доступ через электронную информационно-образовательную среду университета к учебным планам, рабочим программам дисциплин (модулей), практик, электронным учебным изданиям, электронным образовательным ресурсам, к профессиональным базам данных и информационным справочным системам, указанным в рабочих программах дисциплин (модулей), практик?	Да	131	100,0%	98	100,0%
		Да, но не в полном объеме (доступно не все из перечисленного, не по всем дисциплинам (модулям), практикам)	0	0,0%	0	0,0%
		Нет	0	0,0%	0	0,0%
		Не знаю	0	0,0%	0	0,0%
15.	Насколько Вас удовлетворяет материально-техническая база и социально-бытовая инфраструктура нашего университета:					
15.1	Наличие необходимой учебной и научной литературы в библиотеке и/или в электронно-библиотечных системах, к которым университет предоставляет доступ	Полностью удовлетворяет	131	100,0%	98	100,0%
		Скорее удовлетворяет	0	0,0%	0	0,0%
		Скорее не удовлетворяет	0	0,0%	0	0,0%
		Полностью не удовлетворяет	0	0,0%	0	0,0%
15.2	Наличие и качество компьютеров и программного обеспечения	Полностью удовлетворяет	131	100,0%	98	100,0%
		Скорее удовлетворяет	0	0,0%	0	0,0%
		Скорее не удовлетворяет	0	0,0%	0	0,0%
		Полностью не удовлетворяет	0	0,0%	0	0,0%
15.3	Наличие и качество учебного и научного оборудования, инструментов, материалов	Полностью удовлетворяет	131	100,0%	95	96,9%
		Скорее удовлетворяет	0	0,0%	3	3,1%
		Скорее не удовлетворяет	0	0,0%	0	0,0%
		Полностью не удовлетворяет	0	0,0%	0	0,0%

Всего			131		98	
Филиал "ДИНО"			09.03.03 Прикладная информатика		23.03.03 Эксплуатация транспортно-технологических машин и комплексов	
№	Вопрос анкеты	Варианты ответов	Кол-во ответов (ед.)	Частота ответов (%)	Кол-во ответов (ед.)	Частота ответов (%)
15.4	Наличие лабораторий и специализированных аудиторий, кабинетов	Полностью удовлетворяет	131	100,0%	95	96,9%
		Скорее удовлетворяет	0	0,0%	3	3,1%
		Скорее не удовлетворяет	0	0,0%	0	0,0%
		Полностью не удовлетворяет	0	0,0%	0	0,0%
15.5	Наличие спортивного оборудования и инвентаря	Полностью удовлетворяет	131	100,0%	98	100,0%
		Скорее удовлетворяет	0	0,0%	0	0,0%
		Скорее не удовлетворяет	0	0,0%	0	0,0%
		Полностью не удовлетворяет	0	0,0%	0	0,0%
15.6	Условия проживания в общежитии	Полностью удовлетворяет	70	53,4%	54	55,1%
		Скорее удовлетворяет	3	2,3%	9	9,2%
		Скорее не удовлетворяет	0	0,0%	0	0,0%
		Полностью не удовлетворяет	0	0,0%	0	0,0%
15.7	Столовые, буфеты, места общественного пользования	Не проживаю в общежитии	58	44,3%	35	35,7%
		Полностью удовлетворяет	119	90,8%	88	89,8%
		Скорее удовлетворяет	12	9,2%	10	10,2%
		Скорее не удовлетворяет	0	0,0%	0	0,0%
16.	Созданы ли в университете условия для самостоятельной работы: есть помещения, компьютерное обеспечение, методические (разъяснительные) материалы преподавателей и др.?	Полностью не удовлетворяет	0	0,0%	0	0,0%
		Созданы	128	97,7%	95	96,9%
		Созданы, но недостаточны	0	0,0%	0	0,0%
		Не созданы	0	0,0%	0	0,0%
17.	Вы довольны организуемыми университетом учебными и производственными практиками?	Не обращал внимания, не знаю	3	2,3%	3	3,1%
		Да (Получили реальные, полезные для будущей работы навыки и умения)	61	46,6%	54	55,1%
		Не совсем (Ознакомились с работой, но ничего интересного)	0	0,0%	0	0,0%
		Нет (Потеряли время на не нужный, не интересный труд)	0	0,0%	0	0,0%
20.	Как бы Вы в целом оценили знания, практический опыт и квалификацию преподавателей, проводивших (проводящих) у Вас учебные занятия, практики?	Практику не проходил(а)	70	53,4%	44	44,9%
		Другое	0	0,0%	0	0,0%
		Отлично	131	100,0%	98	100,0%
		Хорошо	0	0,0%	0	0,0%
21.	Как бы Вы в целом оценили преподавателей, проводивших у Вас учебные занятия, практики с точки зрения объективности и непредвзятости оценок?	Удовлетворительно	0	0,0%	0	0,0%
		Неудовлетворительно	0	0,0%	0	0,0%
		Отлично	131	100,0%	92	93,9%
		Хорошо	0	0,0%	6	6,1%
22.	Насколько высоко Вы оцениваете уровень теоретической подготовки по направлению подготовки, на котором(ой) учитесь?	Удовлетворительно	0	0,0%	0	0,0%
		Неудовлетворительно	0	0,0%	0	0,0%
		Высокий уровень	122	93,1%	98	100,0%
		Средний уровень	9	6,9%	0	0,0%
23.	Насколько высоко Вы оцениваете уровень практической подготовки по направлению подготовки, на котором(ой) учитесь?	Низкий уровень	0	0,0%	0	0,0%
		Высокий уровень	122	93,1%	95	96,9%
		Средний уровень	9	6,9%	3	3,1%
		Низкий уровень	0	0,0%	0	0,0%
24.	Если бы у Вас была такая возможность, то Вы бы: (может быть выбрано несколько вариантов ответа)	Увеличили количество лекционных занятий	10	27,8%	4	15,4%
		Уменьшили количество лекционных занятий	0	0,0%	0	0,0%
		Увеличили количество лабораторных и практических занятий	12	33,3%	10	38,5%
		Уменьшили количество лабораторных и практических занятий	2	5,6%	2	7,7%
25.	Оцените, пожалуйста, качество образования по Вашей образовательной программе в целом	Увеличили продолжительность практики	6	16,7%	6	23,1%
		Увеличили количество часов на консультативную помощь преподавателей	6	16,7%	4	15,4%
		Другое	0	0,0%	0	0,0%
		Отлично	131	100,0%	98	100,0%
26.	Готовы ли Вы продолжить обучение в университете «Дубна»?	Хорошо	0	0,0%	0	0,0%
		Удовлетворительно	0	0,0%	0	0,0%
		Неудовлетворительно	0	0,0%	0	0,0%
		Да, безусловно	110	84,0%	79	80,6%
		Скорее да, чем нет	21	16,0%	19	19,4%
		Скорее нет, чем да	0	0,0%	0	0,0%
		Нет	0	0,0%	0	0,0%
		Не планирую продолжать обучение (ни в университете "Дубна", ни в другой образовательной организации)	0	0,0%	0	0,0%
		Затрудняюсь ответить, пока не определился	0	0,0%	0	0,0%

Всего			56		171	
Филиал "ДИНО"			38.03.01 Экономика		38.03.02 Менеджмент	
№	Вопрос анкеты	Варианты ответов	Кол-во ответов (ед.)	Частота ответов (%)	Кол-во ответов (ед.)	Частота ответов (%)
4.	Насколько Вы удовлетворены тем, что получаете образование в государственном университете «Дубна»?	Полностью удовлетворен	56	100,0%	159	93,0%
		Частично удовлетворен	0	0,0%	12	7,0%
		Не удовлетворен	0	0,0%	0	0,0%
5.	Изменилось ли Ваше отношение к выбранной специальности (направлению подготовки, профессии) после поступления?	Да, улучшилось	56	100,0%	171	100,0%
		Да, ухудшилось	0	0,0%	0	0,0%
		Осталось без изменений хорошее отношение	0	0,0%	0	0,0%
		Осталось без изменений плохое отношение	0	0,0%	0	0,0%
6.	Если Ваше отношение к выбранному направлению подготовки после поступления ухудшилось, то укажите основные причины (может быть выбрано несколько вариантов ответа)	Низкий уровень преподавания	0	0,0%	0	0,0%
		Много ненужных дисциплин (модулей)	0	0,0%	0	0,0%
		Плохая организация учебного процесса	0	0,0%	0	0,0%
		Несправедливое оценивание знаний	0	0,0%	0	0,0%
		Разочарование в направлении подготовки	0	0,0%	0	0,0%
		Другое	0	0,0%	0	0,0%
7.	Соответствует ли структура образовательной программы Вашим ожиданиям? (присутствуют все дисциплины (модули), практики, изучение	Полностью соответствует	56	100,0%	159	93,0%
		Частично соответствует	0	0,0%	12	7,0%
		Не соответствует	0	0,0%	0	0,0%
8.	В чем образовательная программа не соответствует Вашим ожиданиям? (на вопрос отвечают те, кто в вопросе №7 выбрал вариант ответа «Частично соответствует» или «Не соответствует»)	Не все изучаемые дисциплины (модули) необходимы	0	0,0%	0	0,0%
		Недостаточно профильных дисциплин (модулей)	0	0,0%	0	0,0%
		Присутствуют дублирующие дисциплины (модули)	0	0,0%	0	0,0%
		Не всегда соблюдена логичная последовательность в изучении дисциплин (модулей)	0	0,0%	0	0,0%
		Недостаточный объем практической подготовки	0	0,0%	0	0,0%
		Другое	0	0,0%	0	0,0%
9.	Предоставляет ли университет возможность выбора дисциплин (модулей) для изучения?	Да	50	89,3%	159	93,0%
		Нет	0	0,0%	0	0,0%
		Не знаю	6	10,7%	12	7,0%
10.	Предоставляет ли университет возможность изучения факультативных (необязательных) дисциплин (модулей)?	Да	50	89,3%	159	93,0%
		Нет	0	0,0%	0	0,0%
		Не знаю	6	10,7%	12	7,0%
11.	Имеется ли в университете возможность обучения по индивидуальным учебным планам?	Да	56	100,0%	171	100,0%
		Нет	0	0,0%	0	0,0%
		Не знаю	0	0,0%	0	0,0%
12.	Всегда ли доступна Вам вся необходимая информация, касающаяся учебного процесса, внеучебных мероприятий?	Да	56	100,0%	165	96,5%
		Не всегда	0	0,0%	6	3,5%
		Нет	0	0,0%	0	0,0%
		Да, всегда	56	100,0%	159	93,0%
13.	Есть ли у Вас возможность подключения к электронной информационно-образовательной среде университета из любой точки, где есть сеть «Интернет»?	Да, но не всегда получается подключиться	0	0,0%	12	7,0%
		Нет	0	0,0%	0	0,0%
		Не пробовал подключаться	0	0,0%	0	0,0%
		Да	56	100,0%	159	93,0%
14.	Есть ли у Вас доступ через электронную информационно-образовательную среду университета к учебным планам, рабочим программам дисциплин (модулей), практик, электронным учебным изданиям, электронным образовательным ресурсам, к профессиональным базам данных и информационным справочным системам, указанным в рабочих программах дисциплин (модулей), практик?	Да, но не в полном объеме (доступно не все из перечисленного, не по всем дисциплинам (модулям), практикам)	0	0,0%	0	0,0%
		Нет	0	0,0%	0	0,0%
		Не знаю	0	0,0%	12	7,0%
15.	Насколько Вас удовлетворяет материально-техническая база и социально-бытовая инфраструктура нашего университета:					
15.1	Наличие необходимой учебной и научной литературы в библиотеке и/или в электронно-библиотечных системах, к которым университет предоставляет доступ	Полностью удовлетворяет	50	89,3%	159	93,0%
		Скорее удовлетворяет	6	10,7%	12	7,0%
		Скорее не удовлетворяет	0	0,0%	0	0,0%
		Полностью не удовлетворяет	0	0,0%	0	0,0%
15.2	Наличие и качество компьютеров и программного обеспечения	Полностью удовлетворяет	50	89,3%	159	93,0%
		Скорее удовлетворяет	6	10,7%	12	7,0%
		Скорее не удовлетворяет	0	0,0%	0	0,0%
		Полностью не удовлетворяет	0	0,0%	0	0,0%
15.3	Наличие и качество учебного и научного оборудования, инструментов, материалов	Полностью удовлетворяет	50	89,3%	165	96,5%
		Скорее удовлетворяет	6	10,7%	6	3,5%
		Скорее не удовлетворяет	0	0,0%	0	0,0%
		Полностью не удовлетворяет	0	0,0%	0	0,0%

Всего			56		171	
Филиал "ДИНО"			38.03.01 Экономика		38.03.02 Менеджмент	
№	Вопрос анкеты	Варианты ответов	Кол-во ответов (ед.)	Частота ответов (%)	Кол-во ответов (ед.)	Частота ответов (%)
15.4	Наличие лабораторий и специализированных аудиторий, кабинетов	Полностью удовлетворяет	50	89,3%	159	93,0%
		Скорее удовлетворяет	6	10,7%	12	7,0%
		Скорее не удовлетворяет	0	0,0%	0	0,0%
		Полностью не удовлетворяет	0	0,0%	0	0,0%
15.5	Наличие спортивного оборудования и инвентаря	Полностью удовлетворяет	50	89,3%	159	93,0%
		Скорее удовлетворяет	6	10,7%	12	7,0%
		Скорее не удовлетворяет	0	0,0%	0	0,0%
		Полностью не удовлетворяет	0	0,0%	0	0,0%
15.6	Условия проживания в общежитии	Полностью удовлетворяет	19	33,9%	43	25,1%
		Скорее удовлетворяет	6	10,7%	0	0,0%
		Скорее не удовлетворяет	0	0,0%	0	0,0%
		Полностью не удовлетворяет	0	0,0%	0	0,0%
15.7	Столовые, буфеты, места общественного пользования	Не проживаю в общежитии	31	55,4%	128	74,9%
		Полностью удовлетворяет	44	78,6%	159	93,0%
		Скорее удовлетворяет	12	21,4%	12	7,0%
		Скорее не удовлетворяет	0	0,0%	0	0,0%
16.	Созданы ли в университете условия для самостоятельной работы: есть помещения, компьютерное обеспечение, методические (разъяснительные) материалы преподавателей и др.?	Полностью не удовлетворяет	0	0,0%	0	0,0%
		Созданы	56	100,0%	153	89,5%
		Созданы, но недостаточны	0	0,0%	0	0,0%
		Не созданы	0	0,0%	0	0,0%
17.	Вы довольны организуемыми университетом учебными и производственными практиками?	Не обращал внимания, не знаю	0	0,0%	18	10,5%
		Да (Получили реальные, полезные для будущей работы навыки и умения)	11	19,6%	115	67,3%
		Не совсем (Ознакомились с работой, но ничего интересного)	0	0,0%	0	0,0%
		Нет (Потеряли время на не нужный, не интересный труд)	0	0,0%	0	0,0%
20.	Как бы Вы в целом оценили знания, практический опыт и квалификацию преподавателей, проводивших (проводящих) у Вас учебные занятия, практики?	Практику не проходил(а)	45	80,4%	56	32,7%
		Другое	0	0,0%	0	0,0%
		Отлично	50	89,3%	159	93,0%
		Хорошо	6	10,7%	12	7,0%
21.	Как бы Вы в целом оценили преподавателей, проводивших у Вас учебные занятия, практики с точки зрения объективности и непредвзятости оценок?	Удовлетворительно	0	0,0%	0	0,0%
		Неудовлетворительно	0	0,0%	0	0,0%
		Отлично	56	100,0%	165	96,5%
		Хорошо	0	0,0%	6	3,5%
22.	Насколько высоко Вы оцениваете уровень теоретической подготовки по направлению подготовки, на котором(ой) учитесь?	Удовлетворительно	0	0,0%	0	0,0%
		Неудовлетворительно	0	0,0%	0	0,0%
		Высокий уровень	50	89,3%	165	96,5%
		Средний уровень	6	10,7%	6	3,5%
23.	Насколько высоко Вы оцениваете уровень практической подготовки по направлению подготовки, на котором(ой) учитесь?	Низкий уровень	0	0,0%	0	0,0%
		Высокий уровень	50	89,3%	159	93,0%
		Средний уровень	6	10,7%	12	7,0%
		Низкий уровень	0	0,0%	0	0,0%
24.	Если бы у Вас была такая возможность, то Вы бы: (может быть выбрано несколько вариантов ответа)	Увеличили количество лекционных занятий	4	33,3%	8	25,0%
		Уменьшили количество лекционных занятий	0	0,0%	2	6,3%
		Увеличили количество лабораторных и практических занятий	2	16,7%	10	31,3%
		Уменьшили количество лабораторных и практических занятий	0	0,0%	2	6,3%
25.	Оцените, пожалуйста, качество образования по Вашей образовательной программе в целом	Увеличили продолжительность практики	2	16,7%	4	12,5%
		Увеличили количество часов на консультативную помощь преподавателей	4	33,3%	6	18,8%
		Другое	0	0,0%	0	0,0%
		Отлично	50	89,3%	159	93,0%
26.	Готовы ли Вы продолжить обучение в университете «Дубна»?	Хорошо	6	10,7%	12	7,0%
		Удовлетворительно	0	0,0%	0	0,0%
		Неудовлетворительно	0	0,0%	0	0,0%
		Да, безусловно	26	46,4%	44	25,7%
		Скорее да, чем нет	12	21,4%	42	24,6%
		Скорее нет, чем да	0	0,0%	0	0,0%
		Нет	0	0,0%	0	0,0%
		Не планирую продолжать обучение (ни в университете "Дубна", ни в другой образовательной организации)	0	0,0%	0	0,0%
		Затрудняюсь ответить, пока не определился	18	32,1%	85	49,7%

Всего			116		41	
Филиал "ДИНО"			38.03.04 Государственное и муниципальное управление		40.03.01 Юриспруденция	
№	Вопрос анкеты	Варианты ответов	Кол-во ответов (ед.)	Частота ответов (%)	Кол-во ответов (ед.)	Частота ответов (%)
4.	Насколько Вы удовлетворены тем, что получаете образование в государственном университете «Дубна»?	Полностью удовлетворен	116	100,0%	39	95,1%
		Частично удовлетворен	0	0,0%	2	4,9%
		Не удовлетворен	0	0,0%	0	0,0%
5.	Изменилось ли Ваше отношение к выбранной специальности (направлению подготовки, профессии) после поступления?	Да, улучшилось	97	83,6%	37	90,2%
		Да, ухудшилось	0	0,0%	0	0,0%
		Осталось без изменений хорошее отношение	19	16,4%	4	9,8%
		Осталось без изменений плохое отношение	0	0,0%	0	0,0%
6.	Если Ваше отношение к выбранному направлению подготовки после поступления ухудшилось, то укажите основные причины (может быть выбрано несколько вариантов ответа)	Низкий уровень преподавания	0	0,0%	0	0,0%
		Много ненужных дисциплин (модулей)	0	0,0%	0	0,0%
		Плохая организация учебного процесса	0	0,0%	0	0,0%
		Несправедливое оценивание знаний	0	0,0%	0	0,0%
		Разочарование в направлении подготовки	0	0,0%	0	0,0%
		Другое	0	0,0%	0	0,0%
7.	Соответствует ли структура образовательной программы Вашим ожиданиям? (присутствуют все дисциплины (модули), практики, изучение	Полностью соответствует	113	97,4%	39	95,1%
		Частично соответствует	3	2,6%	2	4,9%
		Не соответствует	0	0,0%	0	0,0%
8.	В чем образовательная программа не соответствует Вашим ожиданиям? (на вопрос отвечают те, кто в вопросе №7 выбрал вариант ответа «Частично соответствует» или «Не соответствует»)	Не все изучаемые дисциплины (модули) необходимы	0	0,0%	0	0,0%
		Недостаточно профильных дисциплин (модулей)	0	0,0%	0	0,0%
		Присутствуют дублирующие дисциплины (модули)	0	0,0%	0	0,0%
		Не всегда соблюдена логичная последовательность в изучении дисциплин (модулей)	3	100,0%	0	0,0%
		Недостаточный объем практической подготовки	0	0,0%	2	100,0%
		Другое	0	0,0%	0	0,0%
9.	Предоставляет ли университет возможность выбора дисциплин (модулей) для изучения?	Да	97	83,6%	37	90,2%
		Нет	0	0,0%	0	0,0%
		Не знаю	19	16,4%	4	9,8%
10.	Предоставляет ли университет возможность изучения факультативных (необязательных) дисциплин (модулей)?	Да	106	91,4%	37	90,2%
		Нет	0	0,0%	0	0,0%
		Не знаю	10	8,6%	4	9,8%
11.	Имеется ли в университете возможность обучения по индивидуальным учебным планам?	Да	97	83,6%	36	87,8%
		Нет	0	0,0%	0	0,0%
		Не знаю	19	16,4%	5	12,2%
12.	Всегда ли доступна Вам вся необходимая информация, касающаяся учебного процесса, внеучебных мероприятий?	Да	107	92,2%	41	100,0%
		Не всегда	9	7,8%	0	0,0%
		Нет	0	0,0%	0	0,0%
13.	Есть ли у Вас возможность подключения к электронной информационно-образовательной среде университета из любой точки, где есть сеть «Интернет»?	Да, всегда	116	100,0%	41	100,0%
		Да, но не всегда получается подключиться	0	0,0%	0	0,0%
		Нет	0	0,0%	0	0,0%
		Не пробовал подключаться	0	0,0%	0	0,0%
14.	Есть ли у Вас доступ через электронную информационно-образовательную среду университета к учебным планам, рабочим программам дисциплин (модулей), практик, электронным учебным изданиям, электронным образовательным ресурсам, к профессиональным базам данных и информационным справочным системам, указанным в рабочих программах дисциплин (модулей), практик?	Да	107	92,2%	39	95,1%
		Да, но не в полном объеме (доступно не все из перечисленного, не по всем дисциплинам (модулям), практикам)	0	0,0%	0	0,0%
		Нет	0	0,0%	0	0,0%
		Не знаю	9	7,8%	2	4,9%
15.	Насколько Вас удовлетворяет материально-техническая база и социально-бытовая инфраструктура нашего университета:					
15.1	Наличие необходимой учебной и научной литературы в библиотеке и/или в электронно-библиотечных системах, к которым университет предоставляет доступ	Полностью удовлетворяет	107	92,2%	37	90,2%
		Скорее удовлетворяет	9	7,8%	4	9,8%
		Скорее не удовлетворяет	0	0,0%	0	0,0%
		Полностью не удовлетворяет	0	0,0%	0	0,0%
15.2	Наличие и качество компьютеров и программного обеспечения	Полностью удовлетворяет	116	100,0%	37	90,2%
		Скорее удовлетворяет	0	0,0%	4	9,8%
		Скорее не удовлетворяет	0	0,0%	0	0,0%
		Полностью не удовлетворяет	0	0,0%	0	0,0%
15.3	Наличие и качество учебного и научного оборудования, инструментов, материалов	Полностью удовлетворяет	107	92,2%	39	95,1%
		Скорее удовлетворяет	9	7,8%	2	4,9%
		Скорее не удовлетворяет	0	0,0%	0	0,0%
		Полностью не удовлетворяет	0	0,0%	0	0,0%

Всего			116		41	
Филиал "ДИНО"			38.03.04 Государственное и муниципальное управление		40.03.01 Юриспруденция	
№	Вопрос анкеты	Варианты ответов	Кол-во ответов (ед.)	Частота ответов (%)	Кол-во ответов (ед.)	Частота ответов (%)
15.4	Наличие лабораторий и специализированных аудиторий, кабинетов	Полностью удовлетворяет	107	92,2%	37	90,2%
		Скорее удовлетворяет	9	7,8%	4	9,8%
		Скорее не удовлетворяет	0	0,0%	0	0,0%
		Полностью не удовлетворяет	0	0,0%	0	0,0%
15.5	Наличие спортивного оборудования и инвентаря	Полностью удовлетворяет	116	100,0%	37	90,2%
		Скорее удовлетворяет	0	0,0%	4	9,8%
		Скорее не удовлетворяет	0	0,0%	0	0,0%
		Полностью не удовлетворяет	0	0,0%	0	0,0%
15.6	Условия проживания в общежитии	Полностью удовлетворяет	37	31,9%	11	26,8%
		Скорее удовлетворяет	11	9,5%	6	14,6%
		Скорее не удовлетворяет	0	0,0%	0	0,0%
		Полностью не удовлетворяет	0	0,0%	0	0,0%
15.7	Столовые, буфеты, места общественного пользования	Не проживаю в общежитии	68	58,6%	24	58,5%
		Полностью удовлетворяет	97	83,6%	34	82,9%
		Скорее удовлетворяет	19	16,4%	7	17,1%
		Скорее не удовлетворяет	0	0,0%	0	0,0%
16.	Созданы ли в университете условия для самостоятельной работы: есть помещения, компьютерное обеспечение, методические (разъяснительные) материалы преподавателей и др.?	Полностью не удовлетворяет	0	0,0%	0	0,0%
		Созданы	107	92,2%	37	90,2%
		Созданы, но недостаточны	0	0,0%	0	0,0%
		Не созданы	0	0,0%	0	0,0%
17.	Вы довольны организуемыми университетом учебными и производственными практиками?	Не обращал внимания, не знаю	9	7,8%	4	9,8%
		Да (Получили реальные, полезные для будущей работы навыки и умения)	66	56,9%	0	0,0%
		Не совсем (Ознакомились с работой, но ничего интересного)	0	0,0%	0	0,0%
		Нет (Потеряли время на не нужный, не интересный труд)	0	0,0%	0	0,0%
20.	Как бы Вы в целом оценили знания, практический опыт и квалификацию преподавателей, проводивших (проводящих) у Вас учебные занятия, практики?	Практику не проходил(а)	50	43,1%	41	100,0%
		Другое	0	0,0%	0	0,0%
		Отлично	116	100,0%	38	92,7%
		Хорошо	0	0,0%	3	7,3%
21.	Как бы Вы в целом оценили преподавателей, проводивших у Вас учебные занятия, практики с точки зрения объективности и непредвзятости оценок?	Удовлетворительно	0	0,0%	0	0,0%
		Неудовлетворительно	0	0,0%	0	0,0%
		Отлично	107	92,2%	39	95,1%
		Хорошо	9	7,8%	2	4,9%
22.	Насколько высоко Вы оцениваете уровень теоретической подготовки по направлению подготовки, на котором(ой) учитесь?	Удовлетворительно	0	0,0%	0	0,0%
		Неудовлетворительно	0	0,0%	0	0,0%
		Высокий уровень	116	100,0%	39	95,1%
		Средний уровень	0	0,0%	2	4,9%
23.	Насколько высоко Вы оцениваете уровень практической подготовки по направлению подготовки, на котором(ой) учитесь?	Низкий уровень	0	0,0%	0	0,0%
		Высокий уровень	107	92,2%	41	100,0%
		Средний уровень	9	7,8%	0	0,0%
		Низкий уровень	0	0,0%	0	0,0%
24.	Если бы у Вас была такая возможность, то Вы бы: (может быть выбрано несколько вариантов ответа)	Увеличили количество лекционных занятий	4	33,3%	2	16,7%
		Уменьшили количество лекционных занятий	0	0,0%	0	0,0%
		Увеличили количество лабораторных и практических занятий	2	16,7%	4	33,3%
		Уменьшили количество лабораторных и практических занятий	0	0,0%	0	0,0%
		Увеличили продолжительность практики	2	16,7%	4	33,3%
		Увеличили количество часов на консультативную помощь преподавателей	4	33,3%	2	16,7%
25.	Оцените, пожалуйста, качество образования по Вашей образовательной программе в целом	Другое	0	0,0%	0	0,0%
		Отлично	107	92,2%	41	100,0%
		Хорошо	9	7,8%	0	0,0%
		Удовлетворительно	0	0,0%	0	0,0%
26.	Готовы ли Вы продолжить обучение в университете «Дубна»?	Неудовлетворительно	0	0,0%	0	0,0%
		Да, безусловно	87	75,0%	21	51,2%
		Скорее да, чем нет	19	16,4%	16	39,0%
		Скорее нет, чем да	0	0,0%	0	0,0%
		Нет	0	0,0%	0	0,0%
		Не планирую продолжать обучение (ни в университете "Дубна", ни в другой образовательной организации)	0	0,0%	0	0,0%
		Затрудняюсь ответить, пока не определился	10	8,6%	4	9,8%

Всего			69		22	
Филиал "Котельники"			09.03.01 Информатика и вычислительная техника		38.03.01 Экономика	
№	Вопрос анкеты	Варианты ответов	Кол-во ответов (ед.)	Частота ответов (%)	Кол-во ответов (ед.)	Частота ответов (%)
4.	Насколько Вы удовлетворены тем, что получаете образование в государственном университете «Дубна»?	Полностью удовлетворен	65	94,2%	19	86,4%
		Частично удовлетворен	4	5,8%	3	13,6%
		Не удовлетворен	0	0,0%	0	0,0%
5.	Изменилось ли Ваше отношение к выбранной специальности (направлению подготовки, профессии) после поступления?	Да, улучшилось	19	27,5%	2	9,1%
		Да, ухудшилось	0	0,0%	0	0,0%
		Осталось без изменений хорошее отношение	50	72,5%	20	90,9%
		Осталось без изменений плохое отношение	0	0,0%	0	0,0%
6.	Если Ваше отношение к выбранному направлению подготовки после поступления ухудшилось, то укажите основные причины (может быть выбрано несколько вариантов ответа)	Низкий уровень преподавания	0	0,0%	0	0,0%
		Много ненужных дисциплин (модулей)	0	0,0%	0	0,0%
		Плохая организация учебного процесса	0	0,0%	0	0,0%
		Несправедливое оценивание знаний	0	0,0%	0	0,0%
		Разочарование в направлении подготовки	0	0,0%	0	0,0%
		Другое	0	0,0%	0	0,0%
7.	Соответствует ли структура образовательной программы Вашим ожиданиям? (присутствуют все дисциплины (модули), практики, изучение которых, по	Полностью соответствует	58	84,1%	18	81,8%
		Частично соответствует	11	15,9%	4	18,2%
		Не соответствует	0	0,0%	0	0,0%
8.	В чем образовательная программа не соответствует Вашим ожиданиям? (на вопрос отвечают те, кто в вопросе №7 выбрал вариант ответа «Частично соответствует» или «Не соответствует»)	Не все изучаемые дисциплины (модули) необходимы	1	7,7%	0	0,0%
		Недостаточно профильных дисциплин (модулей)	4	30,8%	4	50,0%
		Присутствуют дублирующие дисциплины (модули)	0	0,0%	0	0,0%
		Не всегда соблюдена логичная последовательность в изучении дисциплин (модулей)	0	0,0%	0	0,0%
		Недостаточный объем практической подготовки	8	61,5%	4	50,0%
		Другое	0	0,0%	0	0,0%
9.	Предоставляет ли университет возможность выбора дисциплин (модулей) для изучения?	Да	69	100,0%	22	100,0%
		Нет	0	0,0%	0	0,0%
		Не знаю	0	0,0%	0	0,0%
10.	Предоставляет ли университет возможность изучения факультативных (необязательных) дисциплин (модулей)?	Да	69	100,0%	22	100,0%
		Нет	0	0,0%	0	0,0%
		Не знаю	0	0,0%	0	0,0%
11.	Имеется ли в университете возможность обучения по индивидуальным учебным планам?	Да	69	100,0%	22	100,0%
		Нет	0	0,0%	0	0,0%
		Не знаю	0	0,0%	0	0,0%
12.	Всегда ли доступна Вам вся необходимая информация, касающаяся учебного процесса, внеучебных мероприятий?	Да	69	100,0%	22	100,0%
		Не всегда	0	0,0%	0	0,0%
		Нет	0	0,0%	0	0,0%
13.	Есть ли у Вас возможность подключения к электронной информационно-образовательной среде университета из любой точки, где есть сеть «Интернет»?	Да, всегда	66	95,7%	22	100,0%
		Да, но не всегда получается подключиться	3	4,3%	0	0,0%
		Нет	0	0,0%	0	0,0%
		Не пробовал подключаться	0	0,0%	0	0,0%
14.	Есть ли у Вас доступ через электронную информационно-образовательную среду университета к учебным планам, рабочим программам дисциплин (модулей), практик, электронным учебным изданиям, электронным образовательным ресурсам, к профессиональным базам данных и информационным справочным системам, указанным в рабочих программах дисциплин (модулей), практик?	Да	69	100,0%	22	100,0%
		Да, но не в полном объеме (доступно не все из перечисленного, не по всем дисциплинам (модулям), практикам)	0	0,0%	0	0,0%
		Нет	0	0,0%	0	0,0%
		Не знаю	0	0,0%	0	0,0%

Всего			69		22	
Филиал "Котельники"			09.03.01 Информатика и вычислительная техника		38.03.01 Экономика	
№	Вопрос анкеты	Варианты ответов	Кол-во ответов (ед.)	Частота ответов (%)	Кол-во ответов (ед.)	Частота ответов (%)
15.	Насколько Вас удовлетворяет материально-техническая база и социально-бытовая инфраструктура нашего университета:					
15.1	Наличие необходимой учебной и научной литературы в библиотеке и/или в электронно-библиотечных системах, к которым университет предоставляет доступ	Полностью удовлетворяет	61	88,4%	19	86,4%
		Скорее удовлетворяет	8	11,6%	3	13,6%
		Скорее не удовлетворяет	0	0,0%	0	0,0%
15.2	Наличие и качество компьютеров и программного обеспечения	Полностью не удовлетворяет	0	0,0%	0	0,0%
		Полностью удовлетворяет	60	87,0%	22	100,0%
		Скорее удовлетворяет	9	13,0%	0	0,0%
15.3	Наличие и качество учебного и научного оборудования, инструментов, материалов	Скорее не удовлетворяет	0	0,0%	0	0,0%
		Полностью не удовлетворяет	0	0,0%	0	0,0%
		Полностью удовлетворяет	63	91,3%	22	100,0%
15.4	Наличие лабораторий и специализированных аудиторий, кабинетов	Скорее удовлетворяет	6	8,7%	0	0,0%
		Скорее не удовлетворяет	0	0,0%	0	0,0%
		Полностью не удовлетворяет	0	0,0%	0	0,0%
15.5	Наличие спортивного оборудования и инвентаря	Полностью удовлетворяет	63	91,3%	22	100,0%
		Скорее удовлетворяет	6	8,7%	0	0,0%
		Скорее не удовлетворяет	0	0,0%	0	0,0%
15.6	Условия проживания в общежитии	Полностью не удовлетворяет	0	0,0%	0	0,0%
		Скорее не удовлетворяет	0	0,0%	0	0,0%
		Полностью удовлетворяет	63	91,3%	22	100,0%
15.7	Столовые, буфеты, места общественного пользования	Скорее удовлетворяет	6	8,7%	0	0,0%
		Скорее не удовлетворяет	0	0,0%	0	0,0%
		Полностью не удовлетворяет	0	0,0%	0	0,0%
16.	Созданы ли в университете условия для самостоятельной работы: есть помещения, компьютерное обеспечение, методические (разъяснительные) материалы преподавателей и др.?	Полностью удовлетворяет	69	100,0%	22	100,0%
		Скорее удовлетворяет	0	0,0%	0	0,0%
		Скорее не удовлетворяет	0	0,0%	0	0,0%
17.	Вы довольны организуемыми университетом учебными и производственными практиками?	Созданы	69	100,0%	22	100,0%
		Созданы, но недостаточны	0	0,0%	0	0,0%
		Не созданы	0	0,0%	0	0,0%
20.	Как бы Вы в целом оценили знания, практический опыт и квалификацию преподавателей, проводивших у Вас учебные занятия, практики?	Не обращал внимания, не знаю	0	0,0%	0	0,0%
		Да (Получили реальные, полезные для будущей работы навыки и умения)	62	89,9%	21	95,5%
		Не совсем (Ознакомились с работой, но ничего интересного)	7	10,1%	1	4,5%
21.	Как бы Вы в целом оценили преподавателей, проводивших у Вас учебные занятия, практики с точки зрения объективности и непредвзятости оценок?	Нет (Потеряли время на не нужный, не интересный труд)	0	0,0%	0	0,0%
		Практику не проходил(а)	0	0,0%	0	0,0%
		Другое	0	0,0%	0	0,0%
22.	Насколько высоко Вы оцениваете уровень теоретической подготовки по направлению подготовки, на котором(ой) учитесь?	Отлично	66	95,7%	21	95,5%
		Хорошо	3	4,3%	1	4,5%
		Удовлетворительно	0	0,0%	0	0,0%
23.	Насколько высоко Вы оцениваете уровень практической подготовки по направлению подготовки, на котором(ой) учитесь?	Неудовлетворительно	0	0,0%	0	0,0%
		Отлично	69	100,0%	22	100,0%
		Хорошо	0	0,0%	0	0,0%
24.	Если бы у Вас была такая возможность, то Вы бы:	Удовлетворительно	0	0,0%	0	0,0%
		Неудовлетворительно	0	0,0%	0	0,0%
		Высокий уровень	69	100,0%	22	100,0%
25.	Если бы у Вас была такая возможность, то Вы бы:	Средний уровень	0	0,0%	0	0,0%
		Низкий уровень	0	0,0%	0	0,0%
		Высокий уровень	64	92,8%	19	86,4%
26.	Если бы у Вас была такая возможность, то Вы бы:	Средний уровень	5	7,2%	3	13,6%
		Низкий уровень	0	0,0%	0	0,0%
		Увеличили количество лекционных занятий	0	0,0%	0	0,0%
27.	Если бы у Вас была такая возможность, то Вы бы:	Уменьшили количество лекционных занятий	5	31,3%	2	9,1%
		Увеличили количество лабораторных и практических занятий	8	50,0%	3	13,6%
		Уменьшили количество лабораторных и практических занятий	0	0,0%	0	0,0%
28.	Если бы у Вас была такая возможность, то Вы бы:	Увеличили продолжительность практики	0	0,0%	0	0,0%
		Увеличили количество часов на консультативную помощь преподавателей	3	18,8%	0	0,0%
		Другое	0	0,0%	17	77,3%

Всего			69		22	
Филиал "Котельники"			09.03.01 Информатика и вычислительная техника		38.03.01 Экономика	
№	Вопрос анкеты	Варианты ответов	Кол-во ответов (ед.)	Частота ответов (%)	Кол-во ответов (ед.)	Частота ответов (%)
25.	Оцените, пожалуйста, качество образования по Вашей образовательной программе в целом	Отлично	64	92,8%	21	95,5%
		Хорошо	5	7,2%	1	4,5%
		Удовлетворительно	0	0,0%	0	0,0%
		Неудовлетворительно	0	0,0%	0	0,0%
26.	Готовы ли Вы продолжить обучение в университете «Дубна»?	Да, безусловно	8	11,6%	1	4,5%
		Скорее да, чем нет	3	4,3%	1	4,5%
		Скорее нет, чем да	0	0,0%	5	22,7%
		Нет	52	75,4%	15	68,2%
		Не планирую продолжать обучение (ни в университете "Дубна", ни в другой образовательной организации)	6	8,7%	0	0,0%
		Затрудняюсь ответить, пока не определился	0	0,0%	0	0,0%

Всего			48		6	
Филиал "Котельники"			38.03.04 Государственное и муниципальное управление		35.03.10 Ландшафтная архитектура	
№	Вопрос анкеты	Варианты ответов	Кол-во ответов (ед.)	Частота ответов (%)	Кол-во ответов (ед.)	Частота ответов (%)
4.	Насколько Вы удовлетворены тем, что получаете образование в государственном университете «Дубна»?	Полностью удовлетворен	45	93,8%	6	100,0%
		Частично удовлетворен	3	6,3%	0	0,0%
		Не удовлетворен	0	0,0%	0	0,0%
5.	Изменилось ли Ваше отношение к выбранной специальности (направлению подготовки, профессии) после поступления?	Да, улучшилось	4	8,3%	6	100,0%
		Да, ухудшилось	0	0,0%	0	0,0%
		Осталось без изменений хорошее отношение	44	91,7%	0	0,0%
		Осталось без изменений плохое отношение	0	0,0%	0	0,0%
6.	Если Ваше отношение к выбранному направлению подготовки после поступления ухудшилось, то укажите основные причины (может быть выбрано несколько вариантов ответа)	Низкий уровень преподавания	0	0,0%	0	0,0%
		Много ненужных дисциплин (модулей)	0	0,0%	0	0,0%
		Плохая организация учебного процесса	0	0,0%	0	0,0%
		Несправедливое оценивание знаний	0	0,0%	0	0,0%
		Разочарование в направлении подготовки	0	0,0%	0	0,0%
		Другое	0	0,0%	0	0,0%
7.	Соответствует ли структура образовательной программы Вашим ожиданиям? (присутствуют все дисциплины (модули), практики, изучение которых, по	Полностью соответствует	46	95,8%	6	100,0%
		Частично соответствует	2	4,2%	0	0,0%
		Не соответствует	0	0,0%	0	0,0%
8.	В чем образовательная программа не соответствует Вашим ожиданиям? (на вопрос отвечают те, кто в вопросе №7 выбрал вариант ответа «Частично соответствует» или «Не соответствует»)	Не все изучаемые дисциплины (модули) необходимы	0	0,0%	0	0,0%
		Недостаточно профильных дисциплин (модулей)	2	100,0%	0	0,0%
		Присутствуют дублирующие дисциплины (модули)	0	0,0%	0	0,0%
		Не всегда соблюдена логичная последовательность в изучении дисциплин (модулей)	0	0,0%	0	0,0%
		Недостаточный объем практической подготовки	0	0,0%	0	0,0%
		Другое	0	0,0%	0	0,0%
9.	Предоставляет ли университет возможность выбора дисциплин (модулей) для изучения?	Да	48	100,0%	6	100,0%
		Нет	0	0,0%	0	0,0%
		Не знаю	0	0,0%	0	0,0%
10.	Предоставляет ли университет возможность изучения факультативных (необязательных) дисциплин (модулей)?	Да	48	100,0%	6	100,0%
		Нет	0	0,0%	0	0,0%
		Не знаю	0	0,0%	0	0,0%
11.	Имеется ли в университете возможность обучения по индивидуальным учебным планам?	Да	48	100,0%	6	100,0%
		Нет	0	0,0%	0	0,0%
		Не знаю	0	0,0%	0	0,0%
12.	Всегда ли доступна Вам вся необходимая информация, касающаяся учебного процесса, внеучебных мероприятий?	Да	48	100,0%	6	100,0%
		Не всегда	0	0,0%	0	0,0%
		Нет	0	0,0%	0	0,0%
13.	Есть ли у Вас возможность подключения к электронной информационно-образовательной среде университета из любой точки, где есть сеть «Интернет»?	Да, всегда	48	100,0%	6	100,0%
		Да, но не всегда получается подключиться	0	0,0%	0	0,0%
		Нет	0	0,0%	0	0,0%
		Не пробовал подключаться	0	0,0%	0	0,0%
14.	Есть ли у Вас доступ через электронную информационно-образовательную среду университета к учебным планам, рабочим программам дисциплин (модулей), практик, электронным учебным изданиям, электронным образовательным ресурсам, к профессиональным базам данных и информационным справочным системам, указанным в рабочих программах дисциплин (модулей), практик?	Да	48	100,0%	6	100,0%
		Да, но не в полном объеме (доступно не все из перечисленного, не по всем дисциплинам (модулям), практикам)	0	0,0%	0	0,0%
		Нет	0	0,0%	0	0,0%
		Не знаю	0	0,0%	0	0,0%

Всего			48		6	
Филиал "Котельники"			38.03.04 Государственное и муниципальное управление		35.03.10 Ландшафтная архитектура	
№	Вопрос анкеты	Варианты ответов	Кол-во ответов (ед.)	Частота ответов (%)	Кол-во ответов (ед.)	Частота ответов (%)
15.	Насколько Вас удовлетворяет материально-техническая база и социально-бытовая инфраструктура нашего университета:					
15.1	Наличие необходимой учебной и научной литературы в библиотеке и/или в электронно-библиотечных системах, к которым университет предоставляет доступ	Полностью удовлетворяет	48	100,0%	5	83,3%
		Скорее удовлетворяет	0	0,0%	1	16,7%
		Скорее не удовлетворяет	0	0,0%	0	0,0%
		Полностью не удовлетворяет	0	0,0%	0	0,0%
15.2	Наличие и качество компьютеров и программного обеспечения	Полностью удовлетворяет	48	100,0%	6	100,0%
		Скорее удовлетворяет	0	0,0%	0	0,0%
		Скорее не удовлетворяет	0	0,0%	0	0,0%
		Полностью не удовлетворяет	0	0,0%	0	0,0%
15.3	Наличие и качество учебного и научного оборудования, инструментов, материалов	Полностью удовлетворяет	48	100,0%	6	100,0%
		Скорее удовлетворяет	0	0,0%	0	0,0%
		Скорее не удовлетворяет	0	0,0%	0	0,0%
		Полностью не удовлетворяет	0	0,0%	0	0,0%
15.4	Наличие лабораторий и специализированных аудиторий, кабинетов	Полностью удовлетворяет	48	100,0%	6	100,0%
		Скорее удовлетворяет	0	0,0%	0	0,0%
		Скорее не удовлетворяет	0	0,0%	0	0,0%
		Полностью не удовлетворяет	0	0,0%	0	0,0%
15.5	Наличие спортивного оборудования и инвентаря	Полностью удовлетворяет	48	100,0%	6	100,0%
		Скорее удовлетворяет	0	0,0%	0	0,0%
		Скорее не удовлетворяет	0	0,0%	0	0,0%
		Полностью не удовлетворяет	0	0,0%	0	0,0%
15.6	Условия проживания в общежитии	Полностью удовлетворяет	0	0,0%	0	0,0%
		Скорее удовлетворяет	0	0,0%	0	0,0%
		Скорее не удовлетворяет	0	0,0%	0	0,0%
		Полностью не удовлетворяет	0	0,0%	0	0,0%
		Не проживаю в общежитии	48	100,0%	6	100,0%
15.7	Столовые, буфеты, места общественного пользования	Полностью удовлетворяет	48	100,0%	6	100,0%
		Скорее удовлетворяет	0	0,0%	0	0,0%
		Скорее не удовлетворяет	0	0,0%	0	0,0%
		Полностью не удовлетворяет	0	0,0%	0	0,0%
		Созданы	48	100,0%	6	100,0%
16.	Созданы ли в университете условия для самостоятельной работы: есть помещения, компьютерное обеспечение, методические (разъяснительные) материалы преподавателей и др.?	Созданы, но недостаточны	0	0,0%	0	0,0%
		Не созданы	0	0,0%	0	0,0%
		Не обращал внимания, не знаю	0	0,0%	0	0,0%
		Да (Получили реальные, полезные для будущей работы навыки и умения)	48	100,0%	6	100,0%
		Не совсем (Ознакомились с работой, но ничего интересного)	0	0,0%	0	0,0%
17.	Вы довольны организуемыми университетом учебными и производственными практиками?	Нет (Потеряли время на не нужный, не интересный труд)	0	0,0%	0	0,0%
		Практику не проходил(а)	0	0,0%	0	0,0%
		Другое	0	0,0%	0	0,0%
		Отлично	46	95,8%	6	100,0%
		Хорошо	2	4,2%	0	0,0%
20.	Как бы Вы в целом оценили знания, практический опыт и квалификацию преподавателей, проводивших у Вас учебные занятия, практики?	Удовлетворительно	0	0,0%	0	0,0%
		Неудовлетворительно	0	0,0%	0	0,0%
		Отлично	48	100,0%	6	100,0%
		Хорошо	0	0,0%	0	0,0%
21.	Как бы Вы в целом оценили преподавателей, проводивших у Вас учебные занятия, практики с точки зрения объективности и непредвзятости оценок?	Удовлетворительно	0	0,0%	0	0,0%
		Неудовлетворительно	0	0,0%	0	0,0%
		Высокий уровень	46	95,8%	6	100,0%
		Средний уровень	2	4,2%	0	0,0%
22.	Насколько высоко Вы оцениваете уровень теоретической подготовки по направлению подготовки, на котором(ой) учитесь?	Низкий уровень	0	0,0%	0	0,0%
		Средний уровень	0	0,0%	0	0,0%
		Высокий уровень	48	100,0%	6	100,0%
23.	Насколько высоко Вы оцениваете уровень практической подготовки по направлению подготовки, на котором(ой) учитесь?	Низкий уровень	0	0,0%	0	0,0%
		Средний уровень	0	0,0%	0	0,0%
		Высокий уровень	48	100,0%	6	100,0%
24.	Если бы у Вас была такая возможность, то Вы бы: (может быть выбрано несколько вариантов ответа)	Увеличили количество лекционных занятий	0	0,0%	0	0,0%
		Уменьшили количество лекционных занятий	0	0,0%	0	0,0%
		Увеличили количество лабораторных и практических занятий	3	100,0%	2	33,3%
		Уменьшили количество лабораторных и практических занятий	0	0,0%	0	0,0%
		Увеличили продолжительность практики	0	0,0%	0	0,0%
		Увеличили количество часов на консультативную помощь преподавателей	0	0,0%	0	0,0%
		Другое	0	0,0%	4	66,7%

Всего			48		6	
Филиал "Котельники"			38.03.04 Государственное и муниципальное управление		35.03.10 Ландшафтная архитектура	
№	Вопрос анкеты	Варианты ответов	Кол-во ответов (ед.)	Частота ответов (%)	Кол-во ответов (ед.)	Частота ответов (%)
25.	Оцените, пожалуйста, качество образования по Вашей образовательной программе в целом	Отлично	47	97,9%	6	100,0%
		Хорошо	1	2,1%	0	0,0%
		Удовлетворительно	0	0,0%	0	0,0%
		Неудовлетворительно	0	0,0%	0	0,0%
26.	Готовы ли Вы продолжить обучение в университете «Дубна»?	Да, безусловно	2	4,2%	1	16,7%
		Скорее да, чем нет	0	0,0%	0	0,0%
		Скорее нет, чем да	0	0,0%	0	0,0%
		Нет	34	70,8%	4	66,7%
		Не планирую продолжать обучение (ни в университете "Дубна", ни в другой образовательной организации)	0	0,0%	0	0,0%
		Затрудняюсь ответить, пока не определился	12	25,0%	1	16,7%

Всего			27	
Филиал "Протвино"			03.03.02 Физика	
№	Вопрос анкеты	Варианты ответов	Кол-во ответов (ед.)	Частота ответов (%)
4.	Насколько Вы удовлетворены тем, что получаете образование в государственном университете «Дубна»?	Полностью удовлетворен	16	59,3%
		Частично удовлетворен	9	33,3%
		Не удовлетворен	2	7,4%
5.	Изменилось ли Ваше отношение к выбранной специальности (направлению подготовки, профессии) после поступления?	Да, улучшилось	7	25,9%
		Да, ухудшилось	7	25,9%
		Осталось без изменений хорошее отношение	12	44,4%
6.	Если Ваше отношение к выбранному направлению подготовки после поступления ухудшилось, то укажите основные причины (может быть выбрано несколько вариантов ответа)	Осталось без изменений плохое отношение	1	3,7%
		Низкий уровень преподавания	2	7,7%
		Много ненужных дисциплин (модулей)	8	30,8%
		Плохая организация учебного процесса	4	15,4%
		Несправедливое оценивание знаний	5	19,2%
		Разочарование в направлении подготовки	7	26,9%
7.	Соответствует ли структура образовательной программы Вашим ожиданиям? (присутствуют все дисциплины (модули), практики, изучение которых,	Другое	0	0,0%
		Полностью соответствует	9	33,3%
		Частично соответствует	16	59,3%
8.	В чем образовательная программа не соответствует Вашим ожиданиям? (на вопрос отвечают те, кто в вопросе №7 выбрал вариант ответа «Частично соответствует» или «Не соответствует»)	Не соответствует	2	7,4%
		Не все изучаемые дисциплины (модули) необходимы	12	33,3%
		Недостаточно профильных дисциплин (модулей)	7	19,4%
		Присутствуют дублирующие дисциплины (модули)	3	8,3%
		Не всегда соблюдена логичная последовательность в изучении дисциплин (модулей)	10	27,8%
		Недостаточный объем практической подготовки	4	11,1%
9.	Предоставляет ли университет возможность выбора дисциплин (модулей) для изучения?	Другое	0	0,0%
		Да	15	55,6%
		Нет	6	22,2%
10.	Предоставляет ли университет возможность изучения факультативных (необязательных) дисциплин (модулей)?	Не знаю	6	22,2%
		Да	15	55,6%
		Нет	3	11,1%
11.	Имеется ли в университете возможность обучения по индивидуальным учебным планам?	Не знаю	9	33,3%
		Да	8	29,6%
		Нет	6	22,2%
12.	Всегда ли доступна Вам вся необходимая информация, касающаяся учебного процесса, внеучебных мероприятий?	Не знаю	13	48,1%
		Да	18	66,7%
		Не всегда	7	25,9%
13.	Есть ли у Вас возможность подключения к электронной информационно-образовательной среде университета из любой точки, где есть сеть «Интернет»?	Нет	2	7,4%
		Да, всегда	16	59,3%
		Да, но не всегда получается подключиться	6	22,2%
		Не пробовал подключаться	3	11,1%
14.	Есть ли у Вас доступ через электронную информационно-образовательную среду университета к учебным планам, рабочим программам дисциплин (модулей), практик, электронным учебным изданиям, электронным образовательным ресурсам, к профессиональным базам данных и информационным справочным системам, указанным в рабочих программах дисциплин (модулей), практик?	Да	18	66,7%
		Да, но не в полном объеме (доступно не все из перечисленного, не по всем дисциплинам (модулям), практикам)	4	14,8%
		Нет	3	11,1%
		Не знаю	2	7,4%

Всего			27	
Филиал "Протвино"			03.03.02 Физика	
№	Вопрос анкеты	Варианты ответов	Кол-во ответов (ед.)	Частота ответов (%)
15.	Насколько Вас удовлетворяет материально-техническая база и социально-бытовая инфраструктура нашего университета:			
15.1	Наличие необходимой учебной и научной литературы в библиотеке и/или в электронно-библиотечных системах, к которым университет предоставляет доступ	Полностью удовлетворяет	13	48,1%
		Скорее удовлетворяет	8	29,6%
		Скорее не удовлетворяет	4	14,8%
		Полностью не удовлетворяет	2	7,4%
15.2	Наличие и качество компьютеров и программного обеспечения	Полностью удовлетворяет	16	59,3%
		Скорее удовлетворяет	6	22,2%
		Скорее не удовлетворяет	4	14,8%
		Полностью не удовлетворяет	1	3,7%
15.3	Наличие и качество учебного и научного оборудования, инструментов, материалов	Полностью удовлетворяет	16	59,3%
		Скорее удовлетворяет	5	18,5%
		Скорее не удовлетворяет	5	18,5%
		Полностью не удовлетворяет	1	3,7%
15.4	Наличие лабораторий и специализированных аудиторий, кабинетов	Полностью удовлетворяет	15	55,6%
		Скорее удовлетворяет	7	25,9%
		Скорее не удовлетворяет	3	11,1%
		Полностью не удовлетворяет	2	7,4%
15.5	Наличие спортивного оборудования и инвентаря	Полностью удовлетворяет	15	55,6%
		Скорее удовлетворяет	7	25,9%
		Скорее не удовлетворяет	1	3,7%
		Полностью не удовлетворяет	4	14,8%
15.6	Условия проживания в общежитии	Полностью удовлетворяет	9	33,3%
		Скорее удовлетворяет	4	14,8%
		Скорее не удовлетворяет	1	3,7%
		Полностью не удовлетворяет	0	0,0%
15.7	Столовые, буфеты, места общественного пользования	Не проживаю в общежитии	13	48,1%
		Полностью удовлетворяет	7	25,9%
		Скорее удовлетворяет	7	25,9%
		Скорее не удовлетворяет	6	22,2%
16.	Созданы ли в университете условия для самостоятельной работы: есть помещения, компьютерное обеспечение, методические (разъяснительные) материалы преподавателей и др.?	Полностью не удовлетворяет	7	25,9%
		Созданы	14	51,9%
		Созданы, но недостаточны	3	11,1%
		Не созданы	5	18,5%
17.	Вы довольны организуемыми университетом учебными и производственными практиками?	Не обращал внимания, не знаю	5	18,5%
		Нет (Потеряли время на не нужный, не интересный труд)	2	7,4%
		Практику не проходил(а)	6	22,2%
		Другое	0	0,0%
		Отлично	11	40,7%
20.	Как бы Вы в целом оценили знания, практический опыт и квалификацию преподавателей, проводивших (проводящих) у Вас учебные занятия, практики?	Хорошо	12	44,4%
		Удовлетворительно	3	11,1%
		Неудовлетворительно	1	3,7%
		Отлично	10	37,0%
21.	Как бы Вы в целом оценили преподавателей, проводивших у Вас учебные занятия, практики с точки зрения объективности и непредвзятости оценок?	Хорошо	13	48,1%
		Удовлетворительно	3	11,1%
		Неудовлетворительно	1	3,7%
		Отлично	10	37,0%
22.	Насколько высоко Вы оцениваете уровень теоретической подготовки по направлению подготовки, на котором(ой) учитесь?	Высокий уровень	22	81,5%
		Средний уровень	3	11,1%
		Низкий уровень	2	7,4%
23.	Насколько высоко Вы оцениваете уровень практической подготовки по направлению подготовки, на котором(ой) учитесь?	Высокий уровень	13	48,1%
		Средний уровень	10	37,0%
		Низкий уровень	4	14,8%
		Увеличили количество лекционных занятий	9	23,7%

Всего			27	
Филиал "Протвино"			03.03.02 Физика	
№	Вопрос анкеты	Варианты ответов	Кол-во ответов (ед.)	Частота ответов (%)
24.	Если бы у Вас была такая возможность, то Вы бы: (может быть выбрано несколько вариантов ответа)	Уменьшили количество лекционных занятий	5	13,2%
		Увеличили количество лабораторных и практических занятий	7	18,4%
		Уменьшили количество лабораторных и практических занятий	5	13,2%
		Увеличили продолжительность практики	6	15,8%
		Увеличили количество часов на консультативную помощь преподавателей	6	15,8%
		Другое	0	0,0%
25.	Оцените, пожалуйста, качество образования по Вашей образовательной программе в целом	Отлично	10	37,0%
		Хорошо	14	51,9%
		Удовлетворительно	1	3,7%
		Неудовлетворительно	2	7,4%
26.	Готовы ли Вы продолжить обучение в университете «Дубна»?	Да, безусловно	12	44,4%
		Скорее да, чем нет	4	14,8%
		Скорее нет, чем да	3	11,1%
		Нет	2	7,4%
		Не планирую продолжать обучение (ни в университете "Дубна", ни в другой образовательной организации)	3	11,1%
		Затрудняюсь ответить, пока не определился	3	11,1%

Всего			61	
Филиал "Протвино"			09.03.01 Информатика и вычислительная техника	
№	Вопрос анкеты	Варианты ответов	Кол-во ответов (ед.)	Частота ответов (%)
4.	Насколько Вы удовлетворены тем, что получаете образование в государственном университете «Дубна»?	Полностью удовлетворен	50	82,0%
		Частично удовлетворен	11	18,0%
		Не удовлетворен	0	0,0%
5.	Изменилось ли Ваше отношение к выбранной специальности (направлению подготовки, профессии) после поступления?	Да, улучшилось	11	18,0%
		Да, ухудшилось	2	3,3%
		Осталось без изменений хорошее отношение	48	78,7%
		Осталось без изменений плохое отношение	0	0,0%
6.	Если Ваше отношение к выбранному направлению подготовки после поступления ухудшилось, то укажите основные причины (может быть выбрано несколько вариантов ответа)	Низкий уровень преподавания	1	16,7%
		Много ненужных дисциплин (модулей)	2	33,3%
		Плохая организация учебного процесса	0	0,0%
		Несправедливое оценивание знаний	1	16,7%
		Разочарование в направлении подготовки	2	33,3%
		Другое	0	0,0%
7.	Соответствует ли структура образовательной программы Вашим ожиданиям? (присутствуют все дисциплины (модули), практики, изучение которых,	Полностью соответствует	35	57,4%
		Частично соответствует	26	42,6%
		Не соответствует	0	0,0%
8.	В чем образовательная программа не соответствует Вашим ожиданиям? (на вопрос отвечают те, кто в вопросе №7 выбрал вариант ответа «Частично соответствует» или «Не соответствует»)	Не все изучаемые дисциплины (модули) необходимы	21	58,3%
		Недостаточно профильных дисциплин (модулей)	1	2,8%
		Присутствуют дублирующие дисциплины (модули)	3	8,3%
		Не всегда соблюдена логичная последовательность в изучении дисциплин (модулей)	8	22,2%
		Недостаточный объем практической подготовки	3	8,3%
		Другое	0	0,0%
9.	Предоставляет ли университет возможность выбора дисциплин (модулей) для изучения?	Да	32	52,5%
		Нет	13	21,3%
		Не знаю	16	26,2%
10.	Предоставляет ли университет возможность изучения факультативных (необязательных) дисциплин (модулей)?	Да	32	52,5%
		Нет	5	8,2%
		Не знаю	24	39,3%
11.	Имеется ли в университете возможность обучения по индивидуальным учебным планам?	Да	18	29,5%
		Нет	6	9,8%
		Не знаю	37	60,7%
12.	Всегда ли доступна Вам вся необходимая информация, касающаяся учебного процесса, внеучебных мероприятий?	Да	56	91,8%
		Не всегда	5	8,2%
		Нет	0	0,0%
13.	Есть ли у Вас возможность подключения к электронной информационно-образовательной среде университета из любой точки, где есть сеть «Интернет»?	Да, всегда	55	90,2%
		Да, но не всегда получается подключиться	4	6,6%
		Нет	1	1,6%
		Не пробовал подключаться	1	1,6%
14.	Есть ли у Вас доступ через электронную информационно-образовательную среду университета к учебным планам, рабочим программам дисциплин (модулей), практик, электронным учебным изданиям, электронным образовательным ресурсам, к профессиональным базам данных и информационным справочным системам, указанным в рабочих программах дисциплин (модулей), практик?	Да	51	83,6%
		Да, но не в полном объеме (доступно не все из перечисленного, не по всем дисциплинам (модулям), практикам)	4	6,6%
		Нет	0	0,0%
		Не знаю	6	9,8%

Всего			61	
Филиал "Протвино"			09.03.01 Информатика и вычислительная техника	
№	Вопрос анкеты	Варианты ответов	Кол-во ответов (ед.)	Частота ответов (%)
15.	Насколько Вас удовлетворяет материально-техническая база и социально-бытовая инфраструктура нашего университета:			
15.1	Наличие необходимой учебной и научной литературы в библиотеке и/или в электронно-библиотечных системах, к которым университет предоставляет доступ	Полностью удовлетворяет	54	88,5%
		Скорее удовлетворяет	6	9,8%
		Скорее не удовлетворяет	1	1,6%
		Полностью не удовлетворяет	0	0,0%
15.2	Наличие и качество компьютеров и программного обеспечения	Полностью удовлетворяет	47	77,0%
		Скорее удовлетворяет	13	21,3%
		Скорее не удовлетворяет	1	1,6%
		Полностью не удовлетворяет	0	0,0%
15.3	Наличие и качество учебного и научного оборудования, инструментов, материалов	Полностью удовлетворяет	53	86,9%
		Скорее удовлетворяет	8	13,1%
		Скорее не удовлетворяет	0	0,0%
		Полностью не удовлетворяет	0	0,0%
15.4	Наличие лабораторий и специализированных аудиторий, кабинетов	Полностью удовлетворяет	50	82,0%
		Скорее удовлетворяет	11	18,0%
		Скорее не удовлетворяет	0	0,0%
		Полностью не удовлетворяет	0	0,0%
15.5	Наличие спортивного оборудования и инвентаря	Полностью удовлетворяет	29	47,5%
		Скорее удовлетворяет	20	32,8%
		Скорее не удовлетворяет	11	18,0%
		Полностью не удовлетворяет	1	1,6%
15.6	Условия проживания в общежитии	Полностью удовлетворяет	9	14,8%
		Скорее удовлетворяет	4	6,6%
		Скорее не удовлетворяет	1	1,6%
		Полностью не удовлетворяет	0	0,0%
15.7	Столовые, буфеты, места общественного пользования	Не проживаю в общежитии	47	77,0%
		Полностью удовлетворяет	14	23,0%
		Скорее удовлетворяет	17	27,9%
		Скорее не удовлетворяет	21	34,4%
16.	Созданы ли в университете условия для самостоятельной работы: есть помещения, компьютерное обеспечение, методические (разъяснительные) материалы преподавателей и др.?	Полностью не удовлетворяет	9	14,8%
		Созданы	49	80,3%
		Созданы, но недостаточны	5	8,2%
		Не созданы	0	0,0%
17.	Вы довольны организуемыми университетом учебными и производственными практиками?	Не обращал внимания, не знаю	7	11,5%
		Да (Получили реальные, полезные для будущей работы навыки и умения)	30	49,2%
		Не совсем (Ознакомились с работой, но ничего интересного)	9	14,8%
		Нет (Потеряли время на не нужный, не интересный труд)	0	0,0%
		Практику не проходил(а)	22	36,1%
20.	Как бы Вы в целом оценили знания, практический опыт и квалификацию преподавателей, проводивших (проводящих) у Вас учебные занятия, практики?	Другое	0	0,0%
		Отлично	31	50,8%
		Хорошо	28	45,9%
		Удовлетворительно	2	3,3%
		Неудовлетворительно	0	0,0%
21.	Как бы Вы в целом оценили преподавателей, проводивших у Вас учебные занятия, практики с точки зрения объективности и непредвзятости оценок?	Отлично	31	50,8%
		Хорошо	28	45,9%
		Удовлетворительно	2	3,3%
		Неудовлетворительно	0	0,0%
22.	Насколько высоко Вы оцениваете уровень теоретической подготовки по направлению подготовки, на котором(ой) учитесь?	Высокий уровень	45	73,8%
		Средний уровень	15	24,6%
		Низкий уровень	1	1,6%
23.	Насколько высоко Вы оцениваете уровень практической подготовки по направлению подготовки, на котором(ой) учитесь?	Высокий уровень	36	59,0%
		Средний уровень	24	39,3%
		Низкий уровень	1	1,6%
		Увеличили количество лекционных занятий	4	6,3%

Всего			61	
Филиал "Протвино"			09.03.01 Информатика и вычислительная техника	
№	Вопрос анкеты	Варианты ответов	Кол-во ответов (ед.)	Частота ответов (%)
24.	Если бы у Вас была такая возможность, то Вы бы: (может быть выбрано несколько вариантов ответа)	Уменьшили количество лекционных занятий	9	14,1%
		Увеличили количество лабораторных и практических занятий	20	31,3%
		Уменьшили количество лабораторных и практических занятий	2	3,1%
		Увеличили продолжительность практики	11	17,2%
		Увеличили количество часов на консультативную помощь преподавателей	15	23,4%
		Другое	3	4,7%
25.	Оцените, пожалуйста, качество образования по Вашей образовательной программе в целом	Отлично	29	47,5%
		Хорошо	29	47,5%
		Удовлетворительно	3	4,9%
		Неудовлетворительно	0	0,0%
26.	Готовы ли Вы продолжить обучение в университете «Дубна»?	Да, безусловно	28	45,9%
		Скорее да, чем нет	17	27,9%
		Скорее нет, чем да	0	0,0%
		Нет	0	0,0%
		Не планирую продолжать обучение (ни в университете "Дубна", ни в другой образовательной организации)	9	14,8%
		Затрудняюсь ответить, пока не определился	7	11,5%

Всего			15	
Филиал "Протвино"			09.03.01 Информатика и вычислительная техника (заочное)	
№	Вопрос анкеты	Варианты ответов	Кол-во ответов (ед.)	Частота ответов (%)
4.	Насколько Вы удовлетворены тем, что получаете образование в государственном университете «Дубна»?	Полностью удовлетворен	13	86,7%
		Частично удовлетворен	2	13,3%
		Не удовлетворен	0	0,0%
5.	Изменилось ли Ваше отношение к выбранной специальности (направлению подготовки, профессии) после поступления?	Да, улучшилось	2	13,3%
		Да, ухудшилось	1	6,7%
		Осталось без изменений хорошее отношение	12	80,0%
		Осталось без изменений плохое отношение	0	0,0%
6.	Если Ваше отношение к выбранному направлению подготовки после поступления ухудшилось, то укажите основные причины (может быть выбрано несколько вариантов ответа)	Низкий уровень преподавания	0	0,0%
		Много ненужных дисциплин (модулей)	1	100,0%
		Плохая организация учебного процесса	0	0,0%
		Несправедливое оценивание знаний	0	0,0%
		Разочарование в направлении подготовки	0	0,0%
		Другое	0	0,0%
7.	Соответствует ли структура образовательной программы Вашим ожиданиям? (присутствуют все дисциплины (модули), практики, изучение которых,	Полностью соответствует	11	73,3%
		Частично соответствует	4	26,7%
		Не соответствует	0	0,0%
8.	В чем образовательная программа не соответствует Вашим ожиданиям? (на вопрос отвечают те, кто в вопросе №7 выбрал вариант ответа «Частично соответствует» или «Не соответствует»)	Не все изучаемые дисциплины (модули) необходимы	3	37,5%
		Недостаточно профильных дисциплин (модулей)	1	12,5%
		Присутствуют дублирующие дисциплины (модули)	0	0,0%
		Не всегда соблюдена логичная последовательность в изучении дисциплин (модулей)	3	37,5%
		Недостаточный объем практической подготовки	1	12,5%
		Другое	0	0,0%
9.	Предоставляет ли университет возможность выбора дисциплин (модулей) для изучения?	Да	10	66,7%
		Нет	1	6,7%
		Не знаю	4	26,7%
10.	Предоставляет ли университет возможность изучения факультативных (необязательных) дисциплин (модулей)?	Да	7	46,7%
		Нет	1	6,7%
		Не знаю	7	46,7%
11.	Имеется ли в университете возможность обучения по индивидуальным учебным планам?	Да	9	60,0%
		Нет	0	0,0%
		Не знаю	6	40,0%
12.	Всегда ли доступна Вам вся необходимая информация, касающаяся учебного процесса, внеучебных мероприятий?	Да	15	100,0%
		Не всегда	0	0,0%
		Нет	0	0,0%
13.	Есть ли у Вас возможность подключения к электронной информационно-образовательной среде университета из любой точки, где есть сеть «Интернет»?	Да, всегда	12	80,0%
		Да, но не всегда получается подключиться	3	20,0%
		Нет	0	0,0%
		Не пробовал подключаться	0	0,0%
14.	Есть ли у Вас доступ через электронную информационно-образовательную среду университета к учебным планам, рабочим программам дисциплин (модулей), практик, электронным учебным изданиям, электронным образовательным ресурсам, к профессиональным базам данных и информационным справочным системам, указанным в рабочих программах дисциплин (модулей), практик?	Да	9	60,0%
		Да, но не в полном объеме (доступно не все из перечисленного, не по всем дисциплинам (модулям), практикам)	3	20,0%
		Нет	0	0,0%
		Не знаю	3	20,0%

Всего			15	
Филиал "Протвино"			09.03.01 Информатика и вычислительная техника (заочное)	
№	Вопрос анкеты	Варианты ответов	Кол-во ответов (ед.)	Частота ответов (%)
15.	Насколько Вас удовлетворяет материально-техническая база и социально-бытовая инфраструктура нашего университета:			
15.1	Наличие необходимой учебной и научной литературы в библиотеке и/или в электронно-библиотечных системах, к которым университет предоставляет доступ	Полностью удовлетворяет	7	46,7%
		Скорее удовлетворяет	7	46,7%
		Скорее не удовлетворяет	1	6,7%
		Полностью не удовлетворяет	0	0,0%
15.2	Наличие и качество компьютеров и программного обеспечения	Полностью удовлетворяет	11	73,3%
		Скорее удовлетворяет	3	20,0%
		Скорее не удовлетворяет	1	6,7%
		Полностью не удовлетворяет	0	0,0%
15.3	Наличие и качество учебного и научного оборудования, инструментов, материалов	Полностью удовлетворяет	11	73,3%
		Скорее удовлетворяет	4	26,7%
		Скорее не удовлетворяет	0	0,0%
		Полностью не удовлетворяет	0	0,0%
15.4	Наличие лабораторий и специализированных аудиторий, кабинетов	Полностью удовлетворяет	12	80,0%
		Скорее удовлетворяет	3	20,0%
		Скорее не удовлетворяет	0	0,0%
		Полностью не удовлетворяет	0	0,0%
15.5	Наличие спортивного оборудования и инвентаря	Полностью удовлетворяет	10	66,7%
		Скорее удовлетворяет	3	20,0%
		Скорее не удовлетворяет	2	13,3%
		Полностью не удовлетворяет	0	0,0%
15.6	Условия проживания в общежитии	Полностью удовлетворяет	0	0,0%
		Скорее удовлетворяет	0	0,0%
		Скорее не удовлетворяет	0	0,0%
		Полностью не удовлетворяет	0	0,0%
15.7	Столовые, буфеты, места общественного пользования	Не проживаю в общежитии	15	100,0%
		Полностью удовлетворяет	8	53,3%
		Скорее удовлетворяет	3	20,0%
		Скорее не удовлетворяет	4	26,7%
16.	Созданы ли в университете условия для самостоятельной работы: есть помещения, компьютерное обеспечение, методические (разъяснительные) материалы преподавателей и др.?	Полностью не удовлетворяет	0	0,0%
		Созданы	11	73,3%
		Созданы, но недостаточны	1	6,7%
		Не созданы	0	0,0%
17.	Вы довольны организуемыми университетом учебными и производственными практиками?	Не обращал внимания, не знаю	3	20,0%
		Да (Получили реальные, полезные для будущей работы навыки и умения)	11	73,3%
		Не совсем (Ознакомились с работой, но ничего интересного)	3	20,0%
		Нет (Потеряли время на не нужный, не интересный труд)	0	0,0%
		Практику не проходил(а)	1	6,7%
20.	Как бы Вы в целом оценили знания, практический опыт и квалификацию преподавателей, проводивших (проводящих) у Вас учебные занятия, практики?	Другое	0	0,0%
		Отлично	9	60,0%
		Хорошо	6	40,0%
		Удовлетворительно	0	0,0%
		Неудовлетворительно	0	0,0%
21.	Как бы Вы в целом оценили преподавателей, проводивших у Вас учебные занятия, практики с точки зрения объективности и непредвзятости оценок?	Отлично	12	80,0%
		Хорошо	3	20,0%
		Удовлетворительно	0	0,0%
		Неудовлетворительно	0	0,0%
22.	Насколько высоко Вы оцениваете уровень теоретической подготовки по направлению подготовки, на котором(ой) учитесь?	Высокий уровень	7	46,7%
		Средний уровень	7	46,7%
		Низкий уровень	1	6,7%
23.	Насколько высоко Вы оцениваете уровень практической подготовки по направлению подготовки, на котором(ой) учитесь?	Высокий уровень	6	40,0%
		Средний уровень	8	53,3%
		Низкий уровень	1	6,7%
		Увеличили количество лекционных занятий	5	20,0%

Всего			15	
Филиал "Протвино"			09.03.01 Информатика и вычислительная техника (заочное)	
№	Вопрос анкеты	Варианты ответов	Кол-во ответов (ед.)	Частота ответов (%)
24.	Если бы у Вас была такая возможность, то Вы бы: (может быть выбрано несколько вариантов ответа)	Уменьшили количество лекционных занятий	3	12,0%
		Увеличили количество лабораторных и практических занятий	6	24,0%
		Уменьшили количество лабораторных и практических занятий	0	0,0%
		Увеличили продолжительность практики	5	20,0%
		Увеличили количество часов на консультативную помощь преподавателей	6	24,0%
		Другое	0	0,0%
25.	Оцените, пожалуйста, качество образования по Вашей образовательной программе в целом	Отлично	8	53,3%
		Хорошо	6	40,0%
		Удовлетворительно	0	0,0%
		Неудовлетворительно	1	6,7%
26.	Готовы ли Вы продолжить обучение в университете «Дубна»?	Да, безусловно	8	53,3%
		Скорее да, чем нет	2	13,3%
		Скорее нет, чем да	1	6,7%
		Нет	1	6,7%
		Не планирую продолжать обучение (ни в университете "Дубна", ни в другой образовательной организации)	0	0,0%
		Затрудняюсь ответить, пока не определился	3	20,0%

Всего			25	
Филиал "Протвино"			15.03.04 Автоматизация технологических процессов и производств	
№	Вопрос анкеты	Варианты ответов	Кол-во ответов (ед.)	Частота ответов (%)
4.	Насколько Вы удовлетворены тем, что получаете образование в государственном университете «Дубна»?	Полностью удовлетворен	19	76,0%
		Частично удовлетворен	6	24,0%
		Не удовлетворен	0	0,0%
5.	Изменилось ли Ваше отношение к выбранной специальности (направлению подготовки, профессии) после поступления?	Да, улучшилось	4	16,0%
		Да, ухудшилось	1	4,0%
		Осталось без изменений хорошее отношение	20	80,0%
		Осталось без изменений плохое отношение	0	0,0%
6.	Если Ваше отношение к выбранному направлению подготовки после поступления ухудшилось, то укажите основные причины (может быть выбрано несколько вариантов ответа)	Низкий уровень преподавания	0	0,0%
		Много ненужных дисциплин (модулей)	1	100,0%
		Плохая организация учебного процесса	0	0,0%
		Несправедливое оценивание знаний	0	0,0%
		Разочарование в направлении подготовки	0	0,0%
		Другое	0	0,0%
7.	Соответствует ли структура образовательной программы Вашим ожиданиям? (присутствуют все дисциплины (модули), практики, изучение которых,	Полностью соответствует	19	76,0%
		Частично соответствует	6	24,0%
		Не соответствует	0	0,0%
8.	В чем образовательная программа не соответствует Вашим ожиданиям? (на вопрос отвечают те, кто в вопросе №7 выбрал вариант ответа «Частично соответствует» или «Не соответствует»)	Не все изучаемые дисциплины (модули) необходимы	4	50,0%
		Недостаточно профильных дисциплин (модулей)	2	25,0%
		Присутствуют дублирующие дисциплины (модули)	0	0,0%
		Не всегда соблюдена логичная последовательность в изучении дисциплин (модулей)	0	0,0%
		Недостаточный объем практической подготовки	2	25,0%
		Другое	0	0,0%
9.	Предоставляет ли университет возможность выбора дисциплин (модулей) для изучения?	Да	17	68,0%
		Нет	3	12,0%
		Не знаю	5	20,0%
10.	Предоставляет ли университет возможность изучения факультативных (необязательных) дисциплин (модулей)?	Да	17	68,0%
		Нет	3	12,0%
		Не знаю	5	20,0%
11.	Имеется ли в университете возможность обучения по индивидуальным учебным планам?	Да	20	80,0%
		Нет	0	0,0%
		Не знаю	5	20,0%
12.	Всегда ли доступна Вам вся необходимая информация, касающаяся учебного процесса, внеучебных мероприятий?	Да	23	92,0%
		Не всегда	2	8,0%
		Нет	0	0,0%
13.	Есть ли у Вас возможность подключения к электронной информационно-образовательной среде университета из любой точки, где есть сеть «Интернет»?	Да, всегда	23	92,0%
		Да, но не всегда получается подключиться	2	8,0%
		Нет	0	0,0%
		Не пробовал подключаться	0	0,0%
14.	Есть ли у Вас доступ через электронную информационно-образовательную среду университета к учебным планам, рабочим программам дисциплин (модулей), практик, электронным учебным изданиям, электронным образовательным ресурсам, к профессиональным базам данных и информационным справочным системам, указанным в рабочих программах дисциплин (модулей), практик?	Да	23	92,0%
		Да, но не в полном объеме (доступно не все из перечисленного, не по всем дисциплинам (модулям), практикам)	0	0,0%
		Нет	0	0,0%
		Не знаю	2	8,0%

Всего			25	
Филиал "Протвино"			15.03.04 Автоматизация технологических процессов и производств	
№	Вопрос анкеты	Варианты ответов	Кол-во ответов (ед.)	Частота ответов (%)
15.	Насколько Вас удовлетворяет материально-техническая база и социально-бытовая инфраструктура нашего университета:			
15.1	Наличие необходимой учебной и научной литературы в библиотеке и/или в электронно-библиотечных системах, к которым университет предоставляет доступ	Полностью удовлетворяет	21	84,0%
		Скорее удовлетворяет	4	16,0%
		Скорее не удовлетворяет	0	0,0%
		Полностью не удовлетворяет	0	0,0%
15.2	Наличие и качество компьютеров и программного обеспечения	Полностью удовлетворяет	20	80,0%
		Скорее удовлетворяет	5	20,0%
		Скорее не удовлетворяет	0	0,0%
		Полностью не удовлетворяет	0	0,0%
15.3	Наличие и качество учебного и научного оборудования, инструментов, материалов	Полностью удовлетворяет	17	68,0%
		Скорее удовлетворяет	8	32,0%
		Скорее не удовлетворяет	0	0,0%
		Полностью не удовлетворяет	0	0,0%
15.4	Наличие лабораторий и специализированных аудиторий, кабинетов	Полностью удовлетворяет	19	76,0%
		Скорее удовлетворяет	6	24,0%
		Скорее не удовлетворяет	0	0,0%
		Полностью не удовлетворяет	0	0,0%
15.5	Наличие спортивного оборудования и инвентаря	Полностью удовлетворяет	17	68,0%
		Скорее удовлетворяет	5	20,0%
		Скорее не удовлетворяет	3	12,0%
		Полностью не удовлетворяет	0	0,0%
15.6	Условия проживания в общежитии	Полностью удовлетворяет	7	28,0%
		Скорее удовлетворяет	2	8,0%
		Скорее не удовлетворяет	0	0,0%
		Полностью не удовлетворяет	0	0,0%
15.7	Столовые, буфеты, места общественного пользования	Не проживаю в общежитии	16	64,0%
		Полностью удовлетворяет	10	40,0%
		Скорее удовлетворяет	5	20,0%
		Скорее не удовлетворяет	6	24,0%
16.	Созданы ли в университете условия для самостоятельной работы: есть помещения, компьютерное обеспечение, методические (разъяснительные) материалы преподавателей и др.?	Полностью не удовлетворяет	4	16,0%
		Созданы	22	88,0%
		Созданы, но недостаточны	1	4,0%
		Не созданы	0	0,0%
17.	Вы довольны организуемыми университетом учебными и производственными практиками?	Не обращал внимания, не знаю	2	8,0%
		Да (Получили реальные, полезные для будущей работы навыки и умения)	18	72,0%
		Не совсем (Ознакомились с работой, но ничего интересного)	3	12,0%
		Нет (Потеряли время на не нужный, не интересный труд)	0	0,0%
		Практику не проходил(а)	4	16,0%
20.	Как бы Вы в целом оценили знания, практический опыт и квалификацию преподавателей, проводивших (проводящих) у Вас учебные занятия, практики?	Другое	0	0,0%
		Отлично	20	80,0%
		Хорошо	5	20,0%
		Удовлетворительно	0	0,0%
		Неудовлетворительно	0	0,0%
21.	Как бы Вы в целом оценили преподавателей, проводивших у Вас учебные занятия, практики с точки зрения объективности и непредвзятости оценок?	Отлично	20	80,0%
		Хорошо	5	20,0%
		Удовлетворительно	0	0,0%
		Неудовлетворительно	0	0,0%
22.	Насколько высоко Вы оцениваете уровень теоретической подготовки по направлению подготовки, на котором(ой) учитесь?	Высокий уровень	14	56,0%
		Средний уровень	11	44,0%
		Низкий уровень	0	0,0%
23.	Насколько высоко Вы оцениваете уровень практической подготовки по направлению подготовки, на котором(ой) учитесь?	Высокий уровень	13	52,0%
		Средний уровень	11	44,0%
		Низкий уровень	1	4,0%
		Увеличили количество лекционных занятий	2	6,7%

Всего			25	
Филиал "Протвино"			15.03.04 Автоматизация технологических процессов и производств	
№	Вопрос анкеты	Варианты ответов	Кол-во ответов (ед.)	Частота ответов (%)
24.	Если бы у Вас была такая возможность, то Вы бы: (может быть выбрано несколько вариантов ответа)	Уменьшили количество лекционных занятий	0	0,0%
		Увеличили количество лабораторных и практических занятий	13	43,3%
		Уменьшили количество лабораторных и практических занятий	0	0,0%
		Увеличили продолжительность практики	13	43,3%
		Увеличили количество часов на консультативную помощь преподавателей	2	6,7%
		Другое	0	0,0%
25.	Оцените, пожалуйста, качество образования по Вашей образовательной программе в целом	Отлично	17	68,0%
		Хорошо	8	32,0%
		Удовлетворительно	0	0,0%
		Неудовлетворительно	0	0,0%
26.	Готовы ли Вы продолжить обучение в университете «Дубна»?	Да, безусловно	16	64,0%
		Скорее да, чем нет	7	28,0%
		Скорее нет, чем да	0	0,0%
		Нет	0	0,0%
		Не планирую продолжать обучение (ни в университете "Дубна", ни в другой образовательной организации)	1	4,0%
		Затрудняюсь ответить, пока не определился	1	4,0%

Всего			14	
Филиал "Протвино"			15.03.04 Автоматизация технологических процессов и производств (заочное)	
№	Вопрос анкеты	Варианты ответов	Кол-во ответов (ед.)	Частота ответов (%)
4.	Насколько Вы удовлетворены тем, что получаете образование в государственном университете «Дубна»?	Полностью удовлетворен	14	100,0%
		Частично удовлетворен	0	0,0%
		Не удовлетворен	0	0,0%
5.	Изменилось ли Ваше отношение к выбранной специальности (направлению подготовки, профессии) после поступления?	Да, улучшилось	10	71,4%
		Да, ухудшилось	0	0,0%
		Осталось без изменений хорошее отношение	4	28,6%
6.	Если Ваше отношение к выбранному направлению подготовки после поступления ухудшилось, то укажите основные причины (может быть выбрано несколько вариантов ответа)	Осталось без изменений плохое отношение	0	0,0%
		Низкий уровень преподавания	0	0,0%
		Много ненужных дисциплин (модулей)	0	0,0%
		Плохая организация учебного процесса	0	0,0%
		Несправедливое оценивание знаний	0	0,0%
		Разочарование в направлении подготовки	0	0,0%
7.	Соответствует ли структура образовательной программы Вашим ожиданиям? (присутствуют все дисциплины (модули), практики, изучение которых,	Другое	0	0,0%
		Полностью соответствует	12	85,7%
		Частично соответствует	2	14,3%
8.	В чем образовательная программа не соответствует Вашим ожиданиям? (на вопрос отвечают те, кто в вопросе №7 выбрал вариант ответа «Частично соответствует» или «Не соответствует»)	Не соответствует	0	0,0%
		Не все изучаемые дисциплины (модули) необходимы	1	50,0%
		Недостаточно профильных дисциплин (модулей)	1	50,0%
		Присутствуют дублирующие дисциплины (модули)	0	0,0%
		Не всегда соблюдена логичная последовательность в изучении дисциплин (модулей)	0	0,0%
		Недостаточный объем практической подготовки	0	0,0%
9.	Предоставляет ли университет возможность выбора дисциплин (модулей) для изучения?	Другое	0	0,0%
		Да	11	78,6%
		Нет	1	7,1%
10.	Предоставляет ли университет возможность изучения факультативных (необязательных) дисциплин (модулей)?	Не знаю	2	14,3%
		Да	12	85,7%
		Нет	0	0,0%
11.	Имеется ли в университете возможность обучения по индивидуальным учебным планам?	Не знаю	2	14,3%
		Да	12	85,7%
		Нет	0	0,0%
12.	Всегда ли доступна Вам вся необходимая информация, касающаяся учебного процесса, внеучебных мероприятий?	Не знаю	2	14,3%
		Да	14	100,0%
		Не всегда	0	0,0%
13.	Есть ли у Вас возможность подключения к электронной информационно-образовательной среде университета из любой точки, где есть сеть «Интернет»?	Нет	0	0,0%
		Да, всегда	13	92,9%
		Да, но не всегда получается подключиться	1	7,1%
		Не пробовал подключаться	0	0,0%
14.	Есть ли у Вас доступ через электронную информационно-образовательную среду университета к учебным планам, рабочим программам дисциплин (модулей), практик, электронным учебным изданиям, электронным образовательным ресурсам, к профессиональным базам данных и информационным справочным системам, указанным в рабочих программах дисциплин (модулей), практик?	Да	11	78,6%
		Да, но не в полном объеме (доступно не все из перечисленного, не по всем дисциплинам (модулям), практикам)	1	7,1%
		Нет	0	0,0%
		Не знаю	2	14,3%

Всего			14	
Филиал "Протвино"			15.03.04 Автоматизация технологических процессов и производств (заочное)	
№	Вопрос анкеты	Варианты ответов	Кол-во ответов (ед.)	Частота ответов (%)
15.	Насколько Вас удовлетворяет материально-техническая база и социально-бытовая инфраструктура нашего университета:			
15.1	Наличие необходимой учебной и научной литературы в библиотеке и/или в электронно-библиотечных системах, к которым университет предоставляет доступ	Полностью удовлетворяет	12	85,7%
		Скорее удовлетворяет	2	14,3%
		Скорее не удовлетворяет	0	0,0%
		Полностью не удовлетворяет	0	0,0%
15.2	Наличие и качество компьютеров и программного обеспечения	Полностью удовлетворяет	12	85,7%
		Скорее удовлетворяет	2	14,3%
		Скорее не удовлетворяет	0	0,0%
		Полностью не удовлетворяет	0	0,0%
15.3	Наличие и качество учебного и научного оборудования, инструментов, материалов	Полностью удовлетворяет	13	92,9%
		Скорее удовлетворяет	1	7,1%
		Скорее не удовлетворяет	0	0,0%
		Полностью не удовлетворяет	0	0,0%
15.4	Наличие лабораторий и специализированных аудиторий, кабинетов	Полностью удовлетворяет	13	92,9%
		Скорее удовлетворяет	1	7,1%
		Скорее не удовлетворяет	0	0,0%
		Полностью не удовлетворяет	0	0,0%
15.5	Наличие спортивного оборудования и инвентаря	Полностью удовлетворяет	14	100,0%
		Скорее удовлетворяет	0	0,0%
		Скорее не удовлетворяет	0	0,0%
		Полностью не удовлетворяет	0	0,0%
15.6	Условия проживания в общежитии	Полностью удовлетворяет	0	0,0%
		Скорее удовлетворяет	0	0,0%
		Скорее не удовлетворяет	0	0,0%
		Полностью не удовлетворяет	0	0,0%
15.7	Столовые, буфеты, места общественного пользования	Не проживаю в общежитии	14	100,0%
		Полностью удовлетворяет	9	64,3%
		Скорее удовлетворяет	5	35,7%
		Скорее не удовлетворяет	0	0,0%
16.	Созданы ли в университете условия для самостоятельной работы: есть помещения, компьютерное обеспечение, методические (разъяснительные) материалы преподавателей и др.?	Полностью не удовлетворяет	0	0,0%
		Созданы	12	85,7%
		Созданы, но недостаточны	1	7,1%
		Не созданы	0	0,0%
17.	Вы довольны организуемыми университетом учебными и производственными практиками?	Не обращал внимания, не знаю	1	7,1%
		Да (Получили реальные, полезные для будущей работы навыки и умения)	14	100,0%
		Не совсем (Ознакомились с работой, но ничего интересного)	0	0,0%
		Нет (Потеряли время на не нужный, не интересный труд)	0	0,0%
		Практику не проходил(а)	0	0,0%
20.	Как бы Вы в целом оценили знания, практический опыт и квалификацию преподавателей, проводивших (проводящих) у Вас учебные занятия, практики?	Другое	0	0,0%
		Отлично	13	92,9%
		Хорошо	1	7,1%
		Удовлетворительно	0	0,0%
21.	Как бы Вы в целом оценили преподавателей, проводивших у Вас учебные занятия, практики с точки зрения объективности и непредвзятости оценок?	Неудовлетворительно	0	0,0%
		Отлично	14	100,0%
		Хорошо	0	0,0%
		Удовлетворительно	0	0,0%
22.	Насколько высоко Вы оцениваете уровень теоретической подготовки по направлению подготовки, на котором(ой) учитесь?	Неудовлетворительно	0	0,0%
		Высокий уровень	11	78,6%
		Средний уровень	3	21,4%
23.	Насколько высоко Вы оцениваете уровень практической подготовки по направлению подготовки, на котором(ой) учитесь?	Низкий уровень	0	0,0%
		Высокий уровень	11	78,6%
		Средний уровень	3	21,4%
		Увеличили количество лекционных занятий	2	20,0%

Всего			14	
Филиал "Протвино"			15.03.04 Автоматизация технологических процессов и производств (заочное)	
№	Вопрос анкеты	Варианты ответов	Кол-во ответов (ед.)	Частота ответов (%)
24.	Если бы у Вас была такая возможность, то Вы бы: (может быть выбрано несколько вариантов ответа)	Уменьшили количество лекционных занятий	0	0,0%
		Увеличили количество лабораторных и практических занятий	3	30,0%
		Уменьшили количество лабораторных и практических занятий	0	0,0%
		Увеличили продолжительность практики	3	30,0%
		Увеличили количество часов на консультативную помощь преподавателей	2	20,0%
		Другое	0	0,0%
25.	Оцените, пожалуйста, качество образования по Вашей образовательной программе в целом	Отлично	12	85,7%
		Хорошо	2	14,3%
		Удовлетворительно	0	0,0%
		Неудовлетворительно	0	0,0%
26.	Готовы ли Вы продолжить обучение в университете «Дубна»?	Да, безусловно	12	85,7%
		Скорее да, чем нет	2	14,3%
		Скорее нет, чем да	0	0,0%
		Нет	0	0,0%
		Не планирую продолжать обучение (ни в университете "Дубна", ни в другой образовательной организации)	0	0,0%
		Затрудняюсь ответить, пока не определился	0	0,0%

Всего			22	
Филиал "Угreshа"			09.03.02 Информационные системы и технологии	
№	Вопрос анкеты	Варианты ответов	Кол-во ответов (ед.)	Частота ответов (%)
4.	Насколько Вы удовлетворены тем, что получаете образование в государственном университете «Дубна»?	Полностью удовлетворен	18	81,8%
		Частично удовлетворен	3	13,6%
		Не удовлетворен	1	4,5%
5.	Изменилось ли Ваше отношение к выбранной специальности (направлению подготовки, профессии) после поступления?	Да, улучшилось	6	27,3%
		Да, ухудшилось	5	22,7%
		Осталось без изменений хорошее отношение	11	50,0%
		Осталось без изменений плохое отношение	0	0,0%
6.	Если Ваше отношение к выбранному направлению подготовки после поступления ухудшилось, то укажите основные причины (может быть выбрано несколько вариантов ответа)	Низкий уровень преподавания	0	0,0%
		Много ненужных дисциплин (модулей)	3	60,0%
		Плохая организация учебного процесса	0	0,0%
		Несправедливое оценивание знаний	0	0,0%
		Разочарование в направлении подготовки	2	40,0%
		Другое	0	0,0%
7.	Соответствует ли структура образовательной программы Вашим ожиданиям? (присутствуют все дисциплины (модули), практики, изучение которых, по	Полностью соответствует	12	54,5%
		Частично соответствует	9	40,9%
		Не соответствует	1	4,5%
8.	В чем образовательная программа не соответствует Вашим ожиданиям? (на вопрос отвечают те, кто в вопросе №7 выбрал вариант ответа «Частично соответствует» или «Не соответствует»)	Не все изучаемые дисциплины (модули) необходимы	7	77,8%
		Недостаточно профильных дисциплин (модулей)	1	11,1%
		Присутствуют дублирующие дисциплины (модули)	1	11,1%
		Не всегда соблюдена логичная последовательность в изучении дисциплин (модулей)	0	0,0%
		Недостаточный объем практической подготовки	0	0,0%
		Другое	0	0,0%
9.	Предоставляет ли университет возможность выбора дисциплин (модулей) для изучения?	Да	9	40,9%
		Нет	6	27,3%
		Не знаю	7	31,8%
10.	Предоставляет ли университет возможность изучения факультативных (необязательных) дисциплин (модулей)?	Да	8	36,4%
		Нет	4	18,2%
		Не знаю	10	45,5%
11.	Имеется ли в университете возможность обучения по индивидуальным учебным планам?	Да	4	18,2%
		Нет	6	27,3%
		Не знаю	12	54,5%
12.	Всегда ли доступна Вам вся необходимая информация, касающаяся учебного процесса, внеучебных мероприятий?	Да	20	90,9%
		Не всегда	2	9,1%
		Нет	0	0,0%
13.	Есть ли у Вас возможность подключения к электронной информационно-образовательной среде университета из любой точки, где есть сеть «Интернет»?	Да, всегда	17	77,3%
		Да, но не всегда получается подключиться	1	4,5%
		Нет	0	0,0%
		Не пробовал подключаться	4	18,2%
14.	Есть ли у Вас доступ через электронную информационно-образовательную среду университета к учебным планам, рабочим программам дисциплин (модулей), практик, электронным учебным изданиям, электронным образовательным ресурсам, к профессиональным базам данных и информационным справочным системам, указанным в рабочих программах дисциплин (модулей), практик?	Да	16	72,7%
		Да, но не в полном объеме (доступно не все из перечисленного, не по всем дисциплинам (модулям), практикам)	1	4,5%
		Нет	0	0,0%
		Не знаю	5	22,7%

Всего			22	
Филиал "Угreshа"			09.03.02 Информационные системы и технологии	
№	Вопрос анкеты	Варианты ответов	Кол-во ответов (ед.)	Частота ответов (%)
15.	Насколько Вас удовлетворяет материально-техническая база и социально-бытовая инфраструктура нашего университета:			
15.1	Наличие необходимой учебной и научной литературы в библиотеке и/или в электронно-библиотечных системах, к которым университет предоставляет доступ	Полностью удовлетворяет	17	77,3%
		Скорее удовлетворяет	5	22,7%
		Скорее не удовлетворяет	0	0,0%
		Полностью не удовлетворяет	0	0,0%
15.2	Наличие и качество компьютеров и программного обеспечения	Полностью удовлетворяет	9	40,9%
		Скорее удовлетворяет	10	45,5%
		Скорее не удовлетворяет	3	13,6%
		Полностью не удовлетворяет	0	0,0%
15.3	Наличие и качество учебного и научного оборудования, инструментов, материалов	Полностью удовлетворяет	8	36,4%
		Скорее удовлетворяет	11	50,0%
		Скорее не удовлетворяет	3	13,6%
		Полностью не удовлетворяет	0	0,0%
15.4	Наличие лабораторий и специализированных аудиторий, кабинетов	Полностью удовлетворяет	12	54,5%
		Скорее удовлетворяет	8	36,4%
		Скорее не удовлетворяет	2	9,1%
		Полностью не удовлетворяет	0	0,0%
15.5	Наличие спортивного оборудования и инвентаря	Полностью удовлетворяет	17	77,3%
		Скорее удовлетворяет	4	18,2%
		Скорее не удовлетворяет	1	4,5%
		Полностью не удовлетворяет	0	0,0%
15.6	Условия проживания в общежитии	Полностью удовлетворяет	0	0,0%
		Скорее удовлетворяет	0	0,0%
		Скорее не удовлетворяет	0	0,0%
		Полностью не удовлетворяет	0	0,0%
		Не проживаю в общежитии	22	100,0%
15.7	Столовые, буфеты, места общественного пользования	Полностью удовлетворяет	7	31,8%
		Скорее удовлетворяет	7	31,8%
		Скорее не удовлетворяет	7	31,8%
		Полностью не удовлетворяет	1	4,5%
16.	Созданы ли в университете условия для самостоятельной работы: есть помещения, компьютерное обеспечение, методические (разъяснительные) материалы преподавателей и др.?	Созданы	13	59,1%
		Созданы, но недостаточны	3	13,6%
		Не созданы	2	9,1%
		Не обращал внимания, не знаю	4	18,2%
17.	Вы довольны организуемыми университетом учебными и производственными практиками?	Да (Получили реальные, полезные для будущей работы навыки и умения)	15	68,2%
		Не совсем (Ознакомились с работой, но ничего интересного)	5	22,7%
		Нет (Потеряли время на не нужный, не интересный труд)	2	9,1%
		Практику не проходил(а)	0	0,0%
		Другое	0	0,0%
20.	Как бы Вы в целом оценили знания, практический опыт и квалификацию преподавателей, проводивших (проводящих) у Вас учебные занятия, практики?	Отлично	15	68,2%
		Хорошо	5	22,7%
		Удовлетворительно	2	9,1%
		Неудовлетворительно	0	0,0%
		Отлично	14	63,6%
21.	Как бы Вы в целом оценили преподавателей, проводивших у Вас учебные занятия, практики с точки зрения объективности и непредвзятости оценок?	Хорошо	7	31,8%
		Удовлетворительно	0	0,0%
		Неудовлетворительно	1	4,5%
		Отлично	16	72,7%
22.	Насколько высоко Вы оцениваете уровень теоретической подготовки по направлению подготовки, на котором(ой) учитесь?	Средний уровень	5	22,7%
		Низкий уровень	1	4,5%
		Высокий уровень	16	72,7%
23.	Насколько высоко Вы оцениваете уровень практической подготовки по направлению подготовки, на котором(ой) учитесь?	Средний уровень	5	22,7%
		Низкий уровень	1	4,5%
		Высокий уровень	16	72,7%
24.	Если бы у Вас была такая возможность, то Вы бы: (может быть выбрано несколько вариантов ответа)	Увеличили количество лекционных занятий	6	18,8%
		Уменьшили количество лекционных занятий	6	18,8%
		Увеличили количество лабораторных и практических занятий	10	31,3%
		Уменьшили количество лабораторных и практических занятий	2	6,3%

Всего			22	
Филиал "Угреша"			09.03.02 Информационные системы и технологии	
№	Вопрос анкеты	Варианты ответов	Кол-во ответов (ед.)	Частота ответов (%)
		Увеличили продолжительность практики	3	9,4%
		Увеличили количество часов на консультативную помощь преподавателей	5	15,6%
		Другое	0	0,0%
25.	Оцените, пожалуйста, качество образования по Вашей образовательной программе в целом	Отлично	9	40,9%
		Хорошо	11	50,0%
		Удовлетворительно	1	4,5%
		Неудовлетворительно	1	4,5%
26.	Готовы ли Вы продолжить обучение в университете «Дубна»?	Да, безусловно	8	36,4%
		Скорее да, чем нет	5	22,7%
		Скорее нет, чем да	0	0,0%
		Нет	1	4,5%
		Не планирую продолжать обучение (ни в университете "Дубна", ни в другой образовательной организации)	5	22,7%
		Затрудняюсь ответить, пока не определился	3	13,6%

Всего			7	
Филиал "Угreshа"			05.03.06 Экология и природопользование	
№	Вопрос анкеты	Варианты ответов	Кол-во ответов (ед.)	Частота ответов (%)
4.	Насколько Вы удовлетворены тем, что получаете образование в государственном университете «Дубна»?	Полностью удовлетворен	7	100,0%
		Частично удовлетворен	0	0,0%
		Не удовлетворен	0	0,0%
5.	Изменилось ли Ваше отношение к выбранной специальности (направлению подготовки, профессии) после поступления?	Да, улучшилось	3	42,9%
		Да, ухудшилось	0	0,0%
		Осталось без изменений хорошее отношение	4	57,1%
		Осталось без изменений плохое отношение	0	0,0%
6.	Если Ваше отношение к выбранному направлению подготовки после поступления ухудшилось, то укажите основные причины (может быть выбрано несколько вариантов ответа)	Низкий уровень преподавания	0	0,0%
		Много ненужных дисциплин (модулей)	0	0,0%
		Плохая организация учебного процесса	0	0,0%
		Несправедливое оценивание знаний	0	0,0%
		Разочарование в направлении подготовки	0	0,0%
		Другое	0	0,0%
7.	Соответствует ли структура образовательной программы Вашим ожиданиям? (присутствуют все дисциплины (модули), практики, изучение которых, по	Полностью соответствует	7	100,0%
		Частично соответствует	0	0,0%
		Не соответствует	0	0,0%
8.	В чем образовательная программа не соответствует Вашим ожиданиям? (на вопрос отвечают те, кто в вопросе №7 выбрал вариант ответа «Частично соответствует» или «Не соответствует»)	Не все изучаемые дисциплины (модули) необходимы	0	0,0%
		Недостаточно профильных дисциплин (модулей)	0	0,0%
		Присутствуют дублирующие дисциплины (модули)	0	0,0%
		Не всегда соблюдена логичная последовательность в изучении дисциплин (модулей)	0	0,0%
		Недостаточный объем практической подготовки	0	0,0%
		Другое	0	0,0%
9.	Предоставляет ли университет возможность выбора дисциплин (модулей) для изучения?	Да	7	100,0%
		Нет	0	0,0%
		Не знаю	0	0,0%
10.	Предоставляет ли университет возможность изучения факультативных (необязательных) дисциплин (модулей)?	Да	4	57,1%
		Нет	1	14,3%
		Не знаю	2	28,6%
11.	Имеется ли в университете возможность обучения по индивидуальным учебным планам?	Да	2	28,6%
		Нет	0	0,0%
		Не знаю	5	71,4%
12.	Всегда ли доступна Вам вся необходимая информация, касающаяся учебного процесса, внеучебных мероприятий?	Да	7	100,0%
		Не всегда	0	0,0%
		Нет	0	0,0%
13.	Есть ли у Вас возможность подключения к электронной информационно-образовательной среде университета из любой точки, где есть сеть «Интернет»?	Да, всегда	5	71,4%
		Да, но не всегда получается подключиться	0	0,0%
		Нет	0	0,0%
		Не пробовал подключаться	2	28,6%
14.	Есть ли у Вас доступ через электронную информационно-образовательную среду университета к учебным планам, рабочим программам дисциплин (модулей), практик, электронным учебным изданиям, электронным образовательным ресурсам, к профессиональным базам данных и информационным справочным системам, указанным в рабочих программах дисциплин (модулей), практик?	Да	5	71,4%
		Да, но не в полном объеме (доступно не все из перечисленного, не по всем дисциплинам (модулям), практикам)	1	14,3%
		Нет	0	0,0%
		Не знаю	1	14,3%

Всего			7	
Филиал "Угreshа"			05.03.06 Экология и природопользование	
№	Вопрос анкеты	Варианты ответов	Кол-во ответов (ед.)	Частота ответов (%)
15.	Насколько Вас удовлетворяет материально-техническая база и социально-бытовая инфраструктура нашего университета:			
15.1	Наличие необходимой учебной и научной литературы в библиотеке и/или в электронно-библиотечных системах, к которым университет предоставляет доступ	Полностью удовлетворяет	5	71,4%
		Скорее удовлетворяет	2	28,6%
		Скорее не удовлетворяет	0	0,0%
		Полностью не удовлетворяет	0	0,0%
15.2	Наличие и качество компьютеров и программного обеспечения	Полностью удовлетворяет	4	57,1%
		Скорее удовлетворяет	3	42,9%
		Скорее не удовлетворяет	0	0,0%
		Полностью не удовлетворяет	0	0,0%
15.3	Наличие и качество учебного и научного оборудования, инструментов, материалов	Полностью удовлетворяет	4	57,1%
		Скорее удовлетворяет	3	42,9%
		Скорее не удовлетворяет	0	0,0%
		Полностью не удовлетворяет	0	0,0%
15.4	Наличие лабораторий и специализированных аудиторий, кабинетов	Полностью удовлетворяет	5	71,4%
		Скорее удовлетворяет	2	28,6%
		Скорее не удовлетворяет	0	0,0%
		Полностью не удовлетворяет	0	0,0%
15.5	Наличие спортивного оборудования и инвентаря	Полностью удовлетворяет	6	85,7%
		Скорее удовлетворяет	1	14,3%
		Скорее не удовлетворяет	0	0,0%
		Полностью не удовлетворяет	0	0,0%
15.6	Условия проживания в общежитии	Полностью удовлетворяет	0	0,0%
		Скорее удовлетворяет	0	0,0%
		Скорее не удовлетворяет	0	0,0%
		Полностью не удовлетворяет	0	0,0%
		Не проживаю в общежитии	7	100,0%
15.7	Столовые, буфеты, места общественного пользования	Полностью удовлетворяет	1	14,3%
		Скорее удовлетворяет	6	85,7%
		Скорее не удовлетворяет	0	0,0%
		Полностью не удовлетворяет	0	0,0%
16.	Созданы ли в университете условия для самостоятельной работы: есть помещения, компьютерное обеспечение, методические (разъяснительные) материалы преподавателей и др.?	Созданы	4	57,1%
		Созданы, но недостаточны	2	28,6%
		Не созданы	0	0,0%
		Не обращал внимания, не знаю	1	14,3%
17.	Вы довольны организуемыми университетом учебными и производственными практиками?	Да (Получили реальные, полезные для будущей работы навыки и умения)	6	85,7%
		Не совсем (Ознакомились с работой, но ничего интересного)	1	14,3%
		Нет (Потеряли время на не нужный, не интересный труд)	0	0,0%
		Практику не проходил(а)	0	0,0%
		Другое	0	0,0%
20.	Как бы Вы в целом оценили знания, практический опыт и квалификацию преподавателей, проводивших (проводящих) у Вас учебные занятия, практики?	Отлично	7	100,0%
		Хорошо	0	0,0%
		Удовлетворительно	0	0,0%
		Неудовлетворительно	0	0,0%
21.	Как бы Вы в целом оценили преподавателей, проводивших у Вас учебные занятия, практики с точки зрения объективности и непредвзятости оценок?	Отлично	7	100,0%
		Хорошо	0	0,0%
		Удовлетворительно	0	0,0%
		Неудовлетворительно	0	0,0%
22.	Насколько высоко Вы оцениваете уровень теоретической подготовки по направлению подготовки, на котором(ой) учитесь?	Высокий уровень	6	85,7%
		Средний уровень	1	14,3%
		Низкий уровень	0	0,0%
23.	Насколько высоко Вы оцениваете уровень практической подготовки по направлению подготовки, на котором(ой) учитесь?	Высокий уровень	4	57,1%
		Средний уровень	3	42,9%
		Низкий уровень	0	0,0%
24.	Если бы у Вас была такая возможность, то Вы бы: (может быть выбрано несколько вариантов ответа)	Увеличили количество лекционных занятий	0	0,0%
		Уменьшили количество лекционных занятий	1	12,5%
		Увеличили количество лабораторных и практических занятий	5	62,5%
		Уменьшили количество лабораторных и практических занятий	0	0,0%

Всего			7	
Филиал "Угреша"			05.03.06 Экология и природопользование	
№	Вопрос анкеты	Варианты ответов	Кол-во ответов (ед.)	Частота ответов (%)
		Увеличили продолжительность практики	1	12,5%
		Увеличили количество часов на консультативную помощь преподавателей	1	12,5%
		Другое	0	0,0%
25.	Оцените, пожалуйста, качество образования по Вашей образовательной программе в целом	Отлично	3	42,9%
		Хорошо	4	57,1%
		Удовлетворительно	0	0,0%
		Неудовлетворительно	0	0,0%
26.	Готовы ли Вы продолжить обучение в университете «Дубна»?	Да, безусловно	4	57,1%
		Скорее да, чем нет	0	0,0%
		Скорее нет, чем да	1	14,3%
		Нет	0	0,0%
		Не планирую продолжать обучение (ни в университете "Дубна", ни в другой образовательной организации)	0	0,0%
		Затрудняюсь ответить, пока не определился	2	28,6%

Всего			4	
Филиал "Угreshа"			22.03.01 Материаловедение и технологии материалов	
№	Вопрос анкеты	Варианты ответов	Кол-во ответов (ед.)	Частота ответов (%)
4.	Насколько Вы удовлетворены тем, что получаете образование в государственном университете «Дубна»?	Полностью удовлетворен	3	75,0%
		Частично удовлетворен	1	25,0%
		Не удовлетворен	0	0,0%
5.	Изменилось ли Ваше отношение к выбранной специальности (направлению подготовки, профессии) после поступления?	Да, улучшилось	2	50,0%
		Да, ухудшилось	0	0,0%
		Осталось без изменений хорошее отношение	2	50,0%
		Осталось без изменений плохое отношение	0	0,0%
6.	Если Ваше отношение к выбранному направлению подготовки после поступления ухудшилось, то укажите основные причины (может быть выбрано несколько вариантов ответа)	Низкий уровень преподавания	0	0,0%
		Много ненужных дисциплин (модулей)	0	0,0%
		Плохая организация учебного процесса	0	0,0%
		Несправедливое оценивание знаний	0	0,0%
		Разочарование в направлении подготовки	0	0,0%
		Другое	0	0,0%
7.	Соответствует ли структура образовательной программы Вашим ожиданиям? (присутствуют все дисциплины (модули), практики, изучение которых, по	Полностью соответствует	3	75,0%
		Частично соответствует	1	25,0%
		Не соответствует	0	0,0%
8.	В чем образовательная программа не соответствует Вашим ожиданиям? (на вопрос отвечают те, кто в вопросе №7 выбрал вариант ответа «Частично соответствует» или «Не соответствует»)	Не все изучаемые дисциплины (модули) необходимы	0	0,0%
		Недостаточно профильных дисциплин (модулей)	0	0,0%
		Присутствуют дублирующие дисциплины (модули)	1	100,0%
		Не всегда соблюдена логичная последовательность в изучении дисциплин (модулей)	0	0,0%
		Недостаточный объем практической подготовки	0	0,0%
		Другое	0	0,0%
9.	Предоставляет ли университет возможность выбора дисциплин (модулей) для изучения?	Да	3	75,0%
		Нет	0	0,0%
		Не знаю	1	25,0%
10.	Предоставляет ли университет возможность изучения факультативных (необязательных) дисциплин (модулей)?	Да	4	100,0%
		Нет	0	0,0%
		Не знаю	0	0,0%
11.	Имеется ли в университете возможность обучения по индивидуальным учебным планам?	Да	2	50,0%
		Нет	0	0,0%
		Не знаю	2	50,0%
12.	Всегда ли доступна Вам вся необходимая информация, касающаяся учебного процесса, внеучебных мероприятий?	Да	4	100,0%
		Не всегда	0	0,0%
		Нет	0	0,0%
13.	Есть ли у Вас возможность подключения к электронной информационно-образовательной среде университета из любой точки, где есть сеть «Интернет»?	Да, всегда	4	100,0%
		Да, но не всегда получается подключиться	0	0,0%
		Нет	0	0,0%
		Не пробовал подключаться	0	0,0%
14.	Есть ли у Вас доступ через электронную информационно-образовательную среду университета к учебным планам, рабочим программам дисциплин (модулей), практик, электронным учебным изданиям, электронным образовательным ресурсам, к профессиональным базам данных и информационным справочным системам, указанным в рабочих программах дисциплин (модулей), практик?	Да	4	100,0%
		Да, но не в полном объеме (доступно не все из перечисленного, не по всем дисциплинам (модулям), практикам)	0	0,0%
		Нет	0	0,0%
		Не знаю	0	0,0%

Всего			4	
Филиал "Угreshа"			22.03.01 Материаловедение и технологии материалов	
№	Вопрос анкеты	Варианты ответов	Кол-во ответов (ед.)	Частота ответов (%)
15.	Насколько Вас удовлетворяет материально-техническая база и социально-бытовая инфраструктура нашего университета:			
15.1	Наличие необходимой учебной и научной литературы в библиотеке и/или в электронно-библиотечных системах, к которым университет предоставляет доступ	Полностью удовлетворяет	3	75,0%
		Скорее удовлетворяет	1	25,0%
		Скорее не удовлетворяет	0	0,0%
		Полностью не удовлетворяет	0	0,0%
15.2	Наличие и качество компьютеров и программного обеспечения	Полностью удовлетворяет	3	75,0%
		Скорее удовлетворяет	1	25,0%
		Скорее не удовлетворяет	0	0,0%
		Полностью не удовлетворяет	0	0,0%
15.3	Наличие и качество учебного и научного оборудования, инструментов, материалов	Полностью удовлетворяет	3	75,0%
		Скорее удовлетворяет	1	25,0%
		Скорее не удовлетворяет	0	0,0%
		Полностью не удовлетворяет	0	0,0%
15.4	Наличие лабораторий и специализированных аудиторий, кабинетов	Полностью удовлетворяет	4	100,0%
		Скорее удовлетворяет	0	0,0%
		Скорее не удовлетворяет	0	0,0%
		Полностью не удовлетворяет	0	0,0%
15.5	Наличие спортивного оборудования и инвентаря	Полностью удовлетворяет	4	100,0%
		Скорее удовлетворяет	0	0,0%
		Скорее не удовлетворяет	0	0,0%
		Полностью не удовлетворяет	0	0,0%
15.6	Условия проживания в общежитии	Полностью удовлетворяет	0	0,0%
		Скорее удовлетворяет	0	0,0%
		Скорее не удовлетворяет	0	0,0%
		Полностью не удовлетворяет	0	0,0%
		Не проживаю в общежитии	4	100,0%
15.7	Столовые, буфеты, места общественного пользования	Полностью удовлетворяет	2	50,0%
		Скорее удовлетворяет	1	25,0%
		Скорее не удовлетворяет	0	0,0%
		Полностью не удовлетворяет	1	25,0%
16.	Созданы ли в университете условия для самостоятельной работы: есть помещения, компьютерное обеспечение, методические (разъяснительные) материалы преподавателей и др.?	Созданы	4	100,0%
		Созданы, но недостаточны	0	0,0%
		Не созданы	0	0,0%
		Не обращал внимания, не знаю	0	0,0%
17.	Вы довольны организуемыми университетом учебными и производственными практиками?	Да (Получили реальные, полезные для будущей работы навыки и умения)	4	100,0%
		Не совсем (Ознакомились с работой, но ничего интересного)	0	0,0%
		Нет (Потеряли время на не нужный, не интересный труд)	0	0,0%
		Практику не проходил(а)	0	0,0%
		Другое	0	0,0%
20.	Как бы Вы в целом оценили знания, практический опыт и квалификацию преподавателей, проводивших (проводящих) у Вас учебные занятия, практики?	Отлично	4	100,0%
		Хорошо	0	0,0%
		Удовлетворительно	0	0,0%
		Неудовлетворительно	0	0,0%
21.	Как бы Вы в целом оценили преподавателей, проводивших у Вас учебные занятия, практики с точки зрения объективности и непредвзятости оценок?	Отлично	4	100,0%
		Хорошо	0	0,0%
		Удовлетворительно	0	0,0%
		Неудовлетворительно	0	0,0%
22.	Насколько высоко Вы оцениваете уровень теоретической подготовки по направлению подготовки, на котором(ой) учитесь?	Высокий уровень	3	75,0%
		Средний уровень	1	25,0%
		Низкий уровень	0	0,0%
23.	Насколько высоко Вы оцениваете уровень практической подготовки по направлению подготовки, на котором(ой) учитесь?	Высокий уровень	2	50,0%
		Средний уровень	2	50,0%
		Низкий уровень	0	0,0%
24.	Если бы у Вас была такая возможность, то Вы бы: (может быть выбрано несколько вариантов ответа)	Увеличили количество лекционных занятий	0	0,0%
		Уменьшили количество лекционных занятий	0	0,0%
		Увеличили количество лабораторных и практических занятий	3	75,0%
		Уменьшили количество лабораторных и практических занятий	0	0,0%

Всего			4	
Филиал "Угreshа"			22.03.01 Материаловедение и технологии материалов	
№	Вопрос анкеты	Варианты ответов	Кол-во ответов (ед.)	Частота ответов (%)
		Увеличили продолжительность практики	1	25,0%
		Увеличили количество часов на консультативную помощь преподавателей	0	0,0%
		Другое	0	0,0%
25.	Оцените, пожалуйста, качество образования по Вашей образовательной программе в целом	Отлично	3	75,0%
		Хорошо	1	25,0%
		Удовлетворительно	0	0,0%
		Неудовлетворительно	0	0,0%
26.	Готовы ли Вы продолжить обучение в университете «Дубна»?	Да, безусловно	2	50,0%
		Скорее да, чем нет	1	25,0%
		Скорее нет, чем да	0	0,0%
		Нет	0	0,0%
		Не планирую продолжать обучение (ни в университете "Дубна", ни в другой образовательной организации)	0	0,0%
		Затрудняюсь ответить, пока не определился	1	25,0%

Всего			16	
Филиал "Угreshа"			38.03.02 Менеджмент	
№	Вопрос анкеты	Варианты ответов	Кол-во ответов (ед.)	Частота ответов (%)
4.	Насколько Вы удовлетворены тем, что получаете образование в государственном университете «Дубна»?	Полностью удовлетворен	12	75,0%
		Частично удовлетворен	4	25,0%
		Не удовлетворен	0	0,0%
5.	Изменилось ли Ваше отношение к выбранной специальности (направлению подготовки, профессии) после поступления?	Да, улучшилось	6	37,5%
		Да, ухудшилось	0	0,0%
		Осталось без изменений хорошее отношение	10	62,5%
		Осталось без изменений плохое отношение	0	0,0%
6.	Если Ваше отношение к выбранному направлению подготовки после поступления ухудшилось, то укажите основные причины (может быть выбрано несколько вариантов ответа)	Низкий уровень преподавания	0	0,0%
		Много ненужных дисциплин (модулей)	0	0,0%
		Плохая организация учебного процесса	0	0,0%
		Несправедливое оценивание знаний	0	0,0%
		Разочарование в направлении подготовки	0	0,0%
		Другое	0	0,0%
7.	Соответствует ли структура образовательной программы Вашим ожиданиям? (присутствуют все дисциплины (модули), практики, изучение которых, по	Полностью соответствует	13	81,3%
		Частично соответствует	3	18,8%
		Не соответствует	0	0,0%
8.	В чем образовательная программа не соответствует Вашим ожиданиям? (на вопрос отвечают те, кто в вопросе №7 выбрал вариант ответа «Частично соответствует» или «Не соответствует»)	Не все изучаемые дисциплины (модули) необходимы	1	33,3%
		Недостаточно профильных дисциплин (модулей)	0	0,0%
		Присутствуют дублирующие дисциплины (модули)	1	33,3%
		Не всегда соблюдена логичная последовательность в изучении дисциплин (модулей)	0	0,0%
		Недостаточный объем практической подготовки	1	33,3%
		Другое	0	0,0%
9.	Предоставляет ли университет возможность выбора дисциплин (модулей) для изучения?	Да	9	56,3%
		Нет	6	37,5%
		Не знаю	1	6,3%
10.	Предоставляет ли университет возможность изучения факультативных (необязательных) дисциплин (модулей)?	Да	7	43,8%
		Нет	8	50,0%
		Не знаю	1	6,3%
11.	Имеется ли в университете возможность обучения по индивидуальным учебным планам?	Да	8	50,0%
		Нет	6	37,5%
		Не знаю	2	12,5%
12.	Всегда ли доступна Вам вся необходимая информация, касающаяся учебного процесса, внеучебных мероприятий?	Да	15	93,8%
		Не всегда	1	6,3%
		Нет	0	0,0%
13.	Есть ли у Вас возможность подключения к электронной информационно-образовательной среде университета из любой точки, где есть сеть «Интернет»?	Да, всегда	9	56,3%
		Да, но не всегда получается подключиться	3	18,8%
		Нет	0	0,0%
		Не пробовал подключаться	4	25,0%
14.	Есть ли у Вас доступ через электронную информационно-образовательную среду университета к учебным планам, рабочим программам дисциплин (модулей), практик, электронным учебным изданиям, электронным образовательным ресурсам, к профессиональным базам данных и информационным справочным системам, указанным в рабочих программах дисциплин (модулей), практик?	Да	7	43,8%
		Да, но не в полном объеме (доступно не все из перечисленного, не по всем дисциплинам (модулям), практикам)	2	12,5%
		Нет	2	12,5%
		Не знаю	5	31,3%

Всего			16	
Филиал "Угreshа"			38.03.02 Менеджмент	
№	Вопрос анкеты	Варианты ответов	Кол-во ответов (ед.)	Частота ответов (%)
15.	Насколько Вас удовлетворяет материально-техническая база и социально-бытовая инфраструктура нашего университета:			
15.1	Наличие необходимой учебной и научной литературы в библиотеке и/или в электронно-библиотечных системах, к которым университет предоставляет доступ	Полностью удовлетворяет	10	62,5%
		Скорее удовлетворяет	6	37,5%
		Скорее не удовлетворяет	0	0,0%
		Полностью не удовлетворяет	0	0,0%
15.2	Наличие и качество компьютеров и программного обеспечения	Полностью удовлетворяет	9	56,3%
		Скорее удовлетворяет	7	43,8%
		Скорее не удовлетворяет	0	0,0%
		Полностью не удовлетворяет	0	0,0%
15.3	Наличие и качество учебного и научного оборудования, инструментов, материалов	Полностью удовлетворяет	9	56,3%
		Скорее удовлетворяет	7	43,8%
		Скорее не удовлетворяет	0	0,0%
		Полностью не удовлетворяет	0	0,0%
15.4	Наличие лабораторий и специализированных аудиторий, кабинетов	Полностью удовлетворяет	10	62,5%
		Скорее удовлетворяет	6	37,5%
		Скорее не удовлетворяет	0	0,0%
		Полностью не удовлетворяет	0	0,0%
15.5	Наличие спортивного оборудования и инвентаря	Полностью удовлетворяет	10	62,5%
		Скорее удовлетворяет	6	37,5%
		Скорее не удовлетворяет	0	0,0%
		Полностью не удовлетворяет	0	0,0%
15.6	Условия проживания в общежитии	Полностью удовлетворяет	0	0,0%
		Скорее удовлетворяет	0	0,0%
		Скорее не удовлетворяет	0	0,0%
		Полностью не удовлетворяет	0	0,0%
		Не проживаю в общежитии	16	100,0%
15.7	Столовые, буфеты, места общественного пользования	Полностью удовлетворяет	6	37,5%
		Скорее удовлетворяет	5	31,3%
		Скорее не удовлетворяет	5	31,3%
		Полностью не удовлетворяет	0	0,0%
16.	Созданы ли в университете условия для самостоятельной работы: есть помещения, компьютерное обеспечение, методические (разъяснительные) материалы преподавателей и др.?	Созданы	13	81,3%
		Созданы, но недостаточны	1	6,3%
		Не созданы	0	0,0%
		Не обращал внимания, не знаю	2	12,5%
17.	Вы довольны организуемыми университетом учебными и производственными практиками?	Да (Получили реальные, полезные для будущей работы навыки и умения)	13	81,3%
		Не совсем (Ознакомились с работой, но ничего интересного)	2	12,5%
		Нет (Потеряли время на не нужный, не интересный труд)	0	0,0%
		Практику не проходил(а)	1	6,3%
		Другое	0	0,0%
20.	Как бы Вы в целом оценили знания, практический опыт и квалификацию преподавателей, проводивших (проводящих) у Вас учебные занятия, практики?	Отлично	11	68,8%
		Хорошо	5	31,3%
		Удовлетворительно	0	0,0%
		Неудовлетворительно	0	0,0%
21.	Как бы Вы в целом оценили преподавателей, проводивших у Вас учебные занятия, практики с точки зрения объективности и непредвзятости оценок?	Отлично	11	68,8%
		Хорошо	5	31,3%
		Удовлетворительно	0	0,0%
		Неудовлетворительно	0	0,0%
22.	Насколько высоко Вы оцениваете уровень теоретической подготовки по направлению подготовки, на котором(ой) учитесь?	Высокий уровень	9	56,3%
		Средний уровень	7	43,8%
		Низкий уровень	0	0,0%
23.	Насколько высоко Вы оцениваете уровень практической подготовки по направлению подготовки, на котором(ой) учитесь?	Высокий уровень	8	50,0%
		Средний уровень	6	37,5%
		Низкий уровень	2	12,5%
24.	Если бы у Вас была такая возможность, то Вы бы: (может быть выбрано несколько вариантов ответа)	Увеличили количество лекционных занятий	7	35,0%
		Уменьшили количество лекционных занятий	0	0,0%
		Увеличили количество лабораторных и практических занятий	6	30,0%
		Уменьшили количество лабораторных и практических занятий	0	0,0%

Всего			16	
Филиал "Угреша"			38.03.02 Менеджмент	
№	Вопрос анкеты	Варианты ответов	Кол-во ответов (ед.)	Частота ответов (%)
		Увеличили продолжительность практики	0	0,0%
		Увеличили количество часов на консультативную помощь преподавателей	7	35,0%
		Другое	0	0,0%
		Отлично	7	43,8%
25.	Оцените, пожалуйста, качество образования по Вашей образовательной программе в целом	Хорошо	9	56,3%
		Удовлетворительно	0	0,0%
		Неудовлетворительно	0	0,0%
		Да, безусловно	4	25,0%
26.	Готовы ли Вы продолжить обучение в университете «Дубна»?	Скорее да, чем нет	3	18,8%
		Скорее нет, чем да	0	0,0%
		Нет	4	25,0%
		Не планирую продолжать обучение (ни в университете "Дубна", ни в другой образовательной организации)	3	18,8%
		Затрудняюсь ответить, пока не определился	2	12,5%